

宏观及行业高频数据 周度追踪



研究咨询部

2024.10.28



本报告数据来源：wind终端

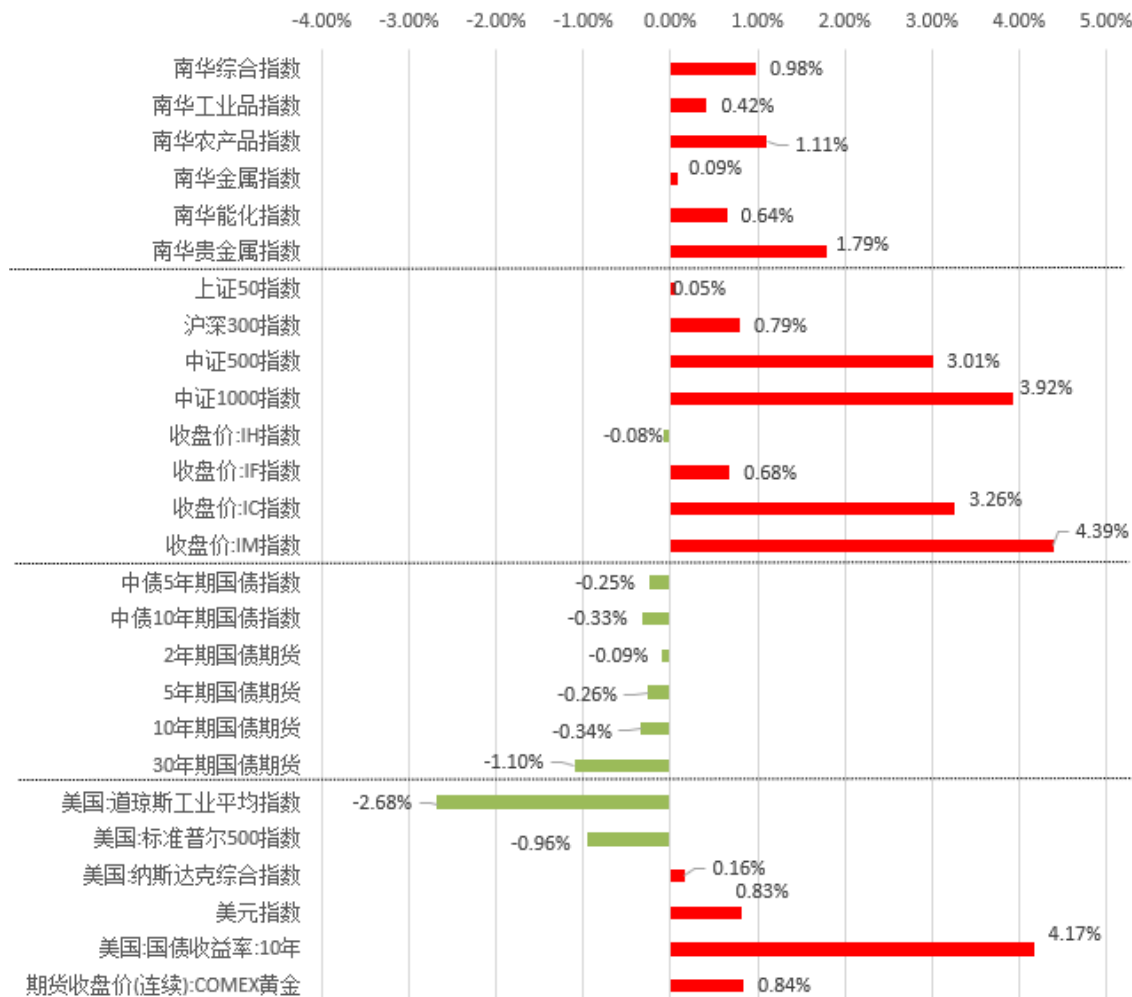
宏观	<p>国内方面，多重因素影响工业企业利润下降。1-9月份，全国规模以上工业企业实现利润总额52281.6亿元，比1-8月份增加5754.3亿元，同比下降3.5%。中国第三季度GDP同比增长4.6%，预期增长4.6%，第二季度增速为4.7%。如果希望实现全年增长5%的目标，四季度的GDP同比增速就需要到5.4%，相当于环比增速要达到10.3%。</p> <p>海外方面，美国10月密歇根大学消费者信心指数终值70.5，预期69.0，初值68.9，9月终值70.1。美国10月密歇根大学现况指数终值64.9，初值62.7，9月终值63.3。美国10月密歇根大学预期指数终值74.1，初值72.9，9月终值74.4。本月的增长主要是由于耐用品的购买条件略有改善，部分原因是利率的放松。此外，11月初美国总统大选及美联储议息会议或将对指数产生扰动。本周美国将公布三季度GDP、9月个人消费支出物价指数（PCE）和10月非农等重磅数据。海外不确定性上升。</p>
行业	<ol style="list-style-type: none">1) 煤炭：本期焦煤、焦炭期价震荡，焦煤、焦炭累库。2) 钢材：本期铁矿螺纹期价上涨，样本钢厂盈利率环比回落，螺纹钢库存去库。3) 有色：本期伦铜期价小幅下跌，伦铜、铝去库。4) 能源化工：本期国际原油价格上涨，国内油化工品种价格反弹。5) 水泥玻璃纯碱：本期玻璃上涨，纯碱价格上涨。6) 农产品：本期棕榈油期价大涨，蔬菜现价下跌。7) 贸易和消费：本期CCFI航运指数下跌、BDI指数下跌；汽车批发销售同比回升；影视消费环比回升。



大类资产 表现

一、大类资产表现

- 本期时间周期为2024.10.21至2024.10.25;
- 本期南华商品综合指数变化幅度0.98%，工业品、农产品、金属、能化、贵金属分别变化0.42%、1.11%、0.09%、0.64%、1.79%。
- 本期上证50、沪深300、中证500、中证1000指数分别变化0.05%、0.79%、3.01%、3.92%；IH、IF、IC、IM期指分别变化-0.08%、0.68%、3.26%、4.39%。
- 国内债市方面，本期国债期货下跌。
- 本期美国道琼斯、标准普尔500、纳斯达克分别变化-2.68%、-0.96%、0.16%。
- 本期10年美债收益率变化4.17%，美元指数变化0.83%，Comex黄金期价变化0.84%。



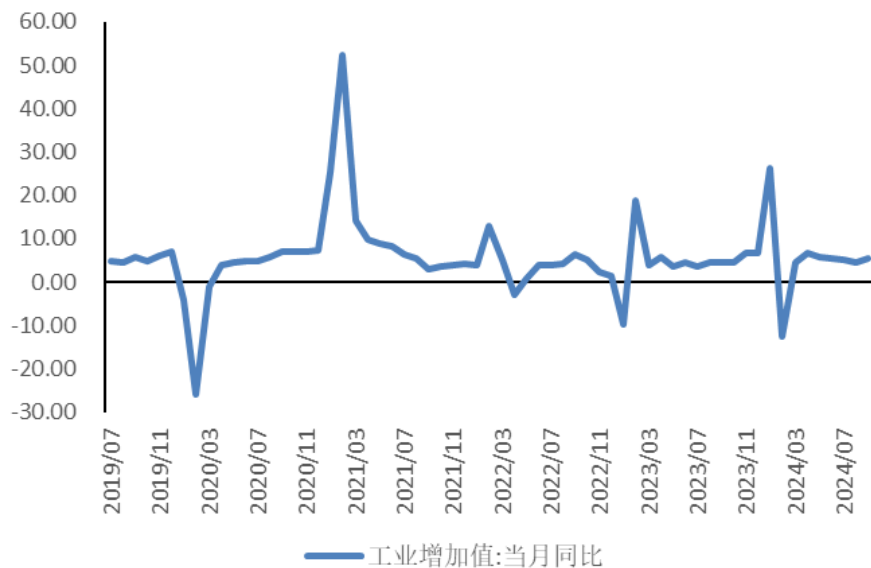


国内宏观 数据

二、国内宏观数据追踪

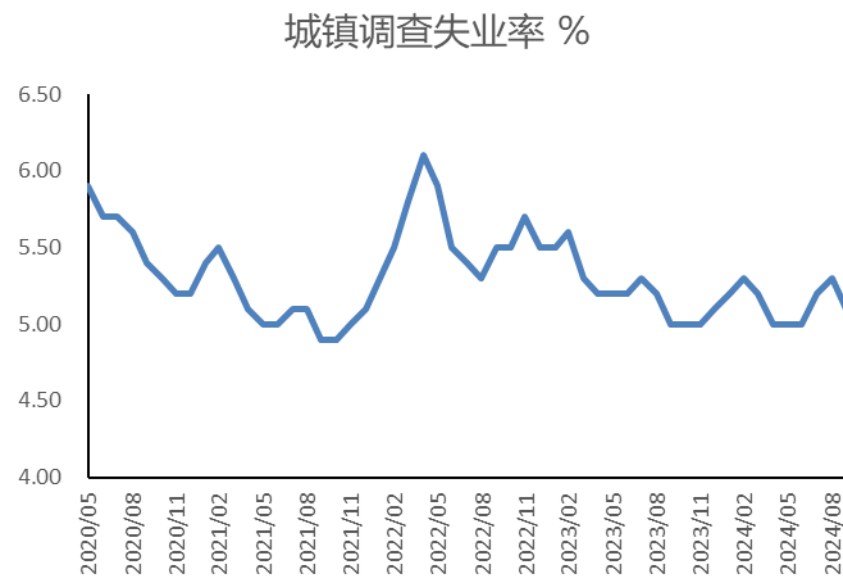
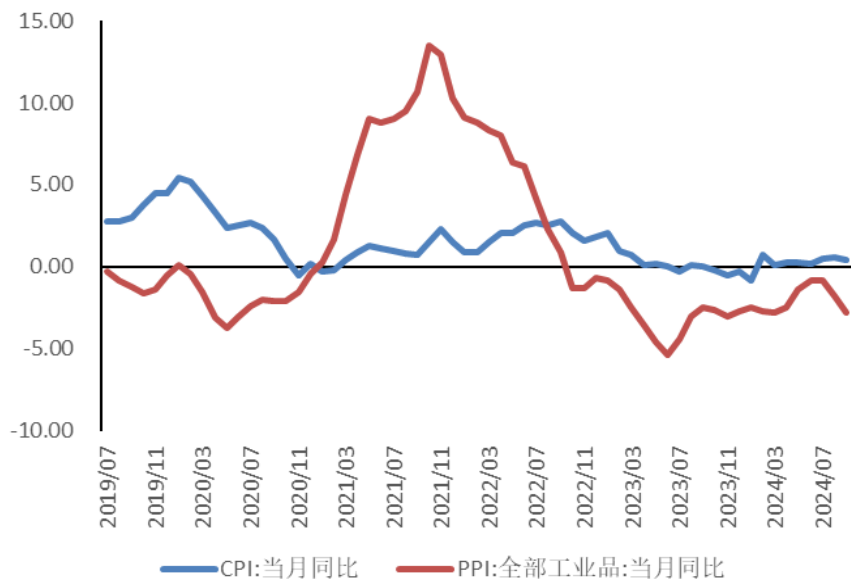
● 工业与PMI

- 9月工业增加值同比5.4%，同比增速回落，但韧性较强；
- 9月官方制造业、非制造业PMI景气指数分别为49.8%、49.9%。



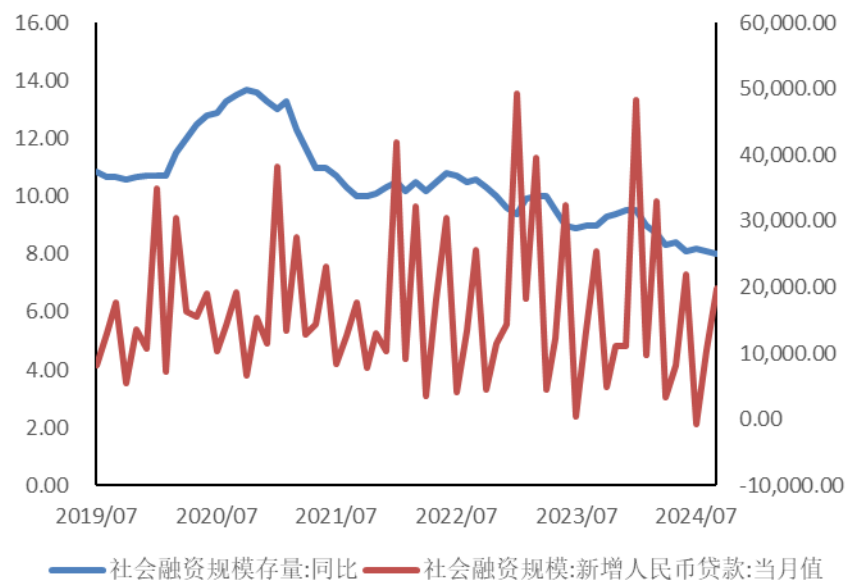
● 国内通胀与失业

- 9月份CPI同比0.40%，PPI同比变化-2.80%，物价水平依旧疲软；
- 9月城镇失业率环比上升，数值为5.1%。



● 国内流动性

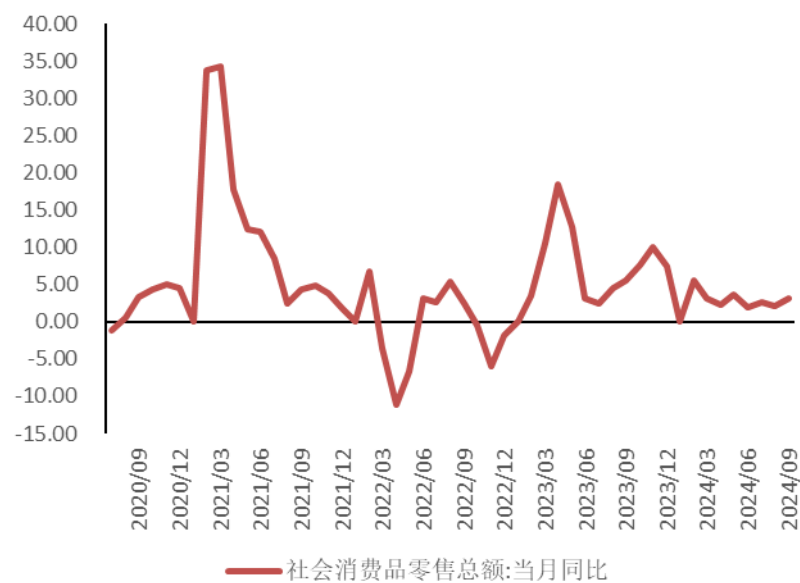
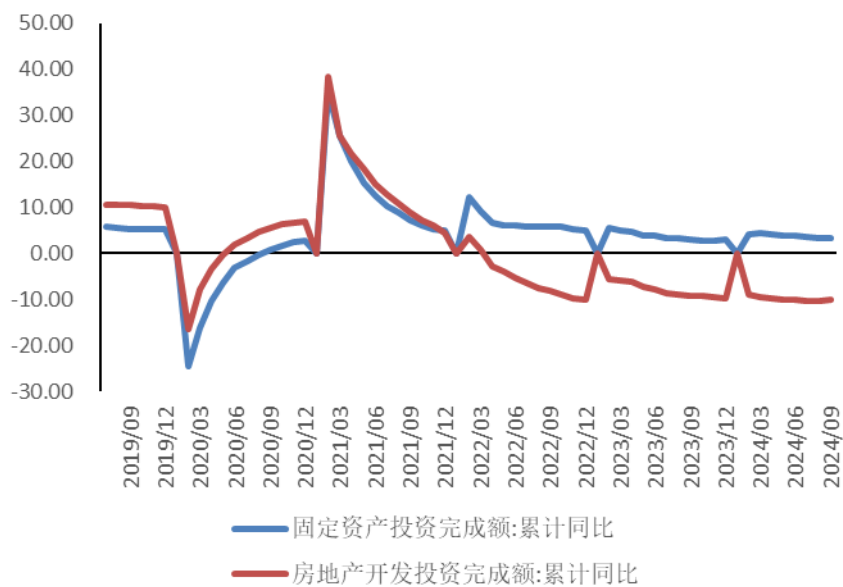
- 9月末，M2余额309.48万亿元，同比增长6.8%。M1余额62.82万亿元，同比下降7.4%。M0余额12.18万亿元，同比增长11.5%。2024年前三季度社会融资规模增量累计为25.66万亿元，比上年同期少3.68万亿元，货币、融资数据疲软。



二、国内宏观数据追踪

● 投资、消费

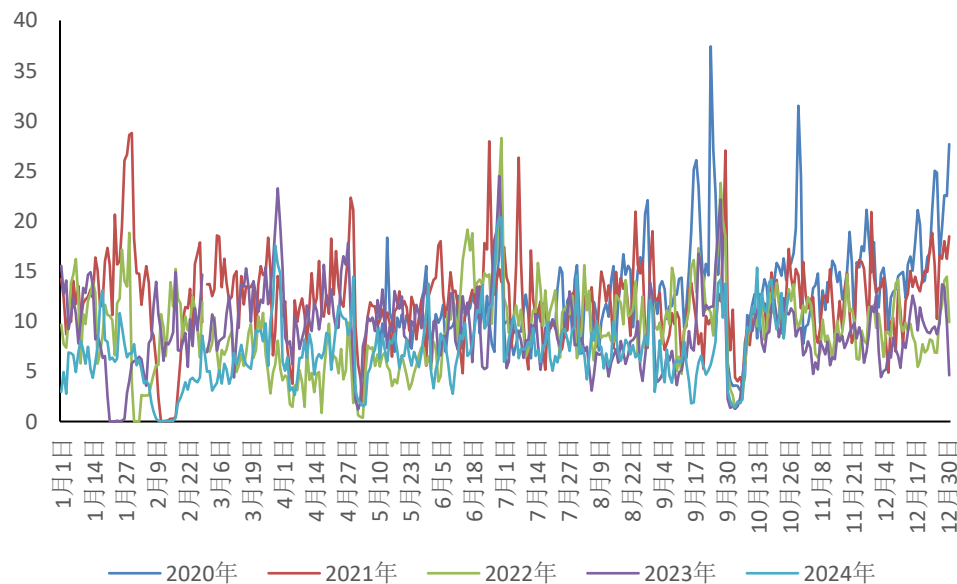
- 9月份固定资产与房地产开发投资完成额同比增速分别为3.4%、-10.1%;
- 9月社会消费品零售总额当月同比 3.2%，环比上一期回升。



● 房地产

- 本期30大中城市商品房成交面积一线城市环比变化-14.04%。

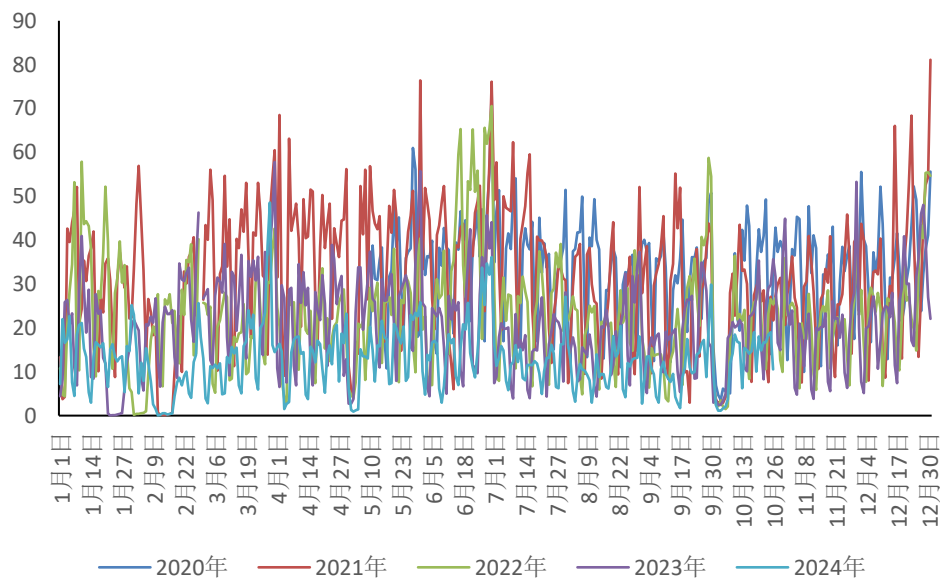
30大中城市:商品房成交面积:一线城市 (万平方米)



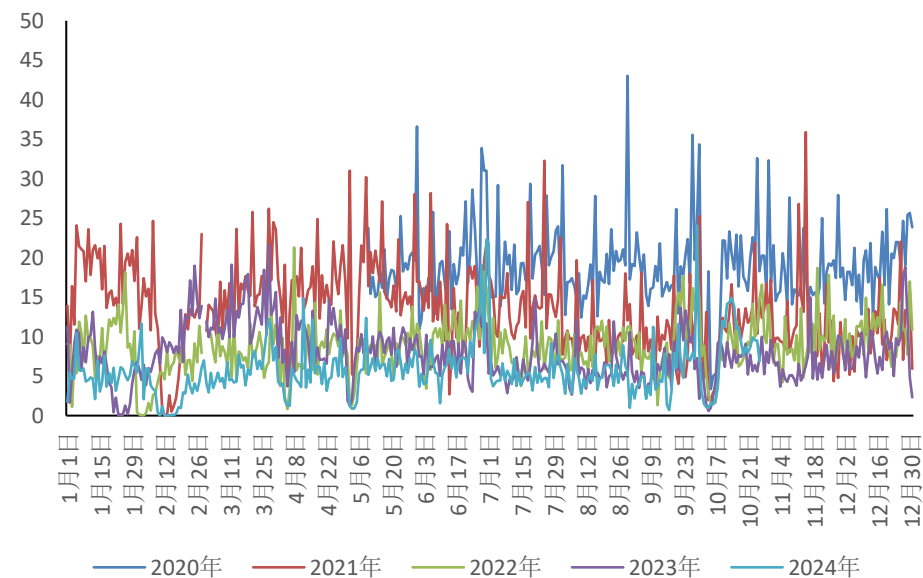
● 房地产

- 本期30大中城市商品房成交面积二线城市环比变化21.18%。
- 本期30大中城市商品房成交面积三线城市环比变化 -25.87%。

30大中城市:商品房成交面积:二线城市 (万平方米)



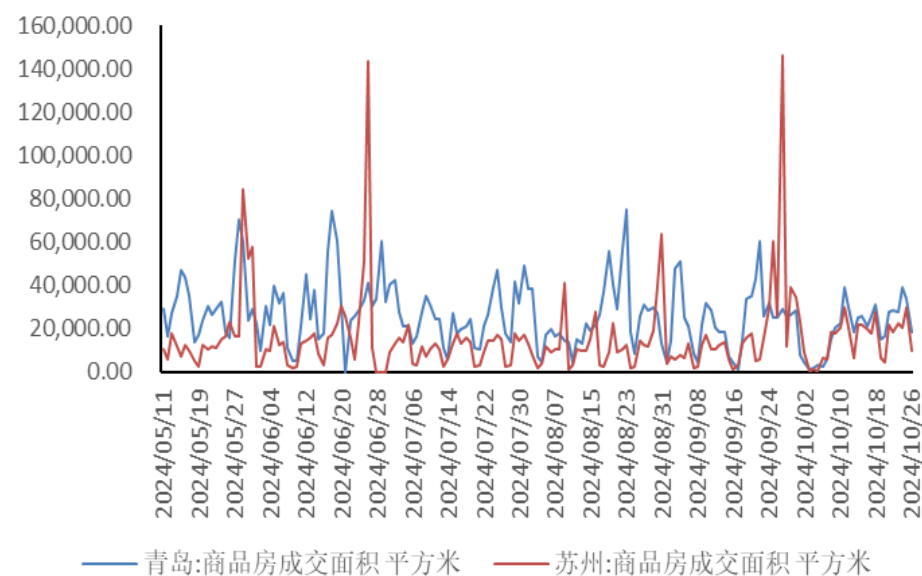
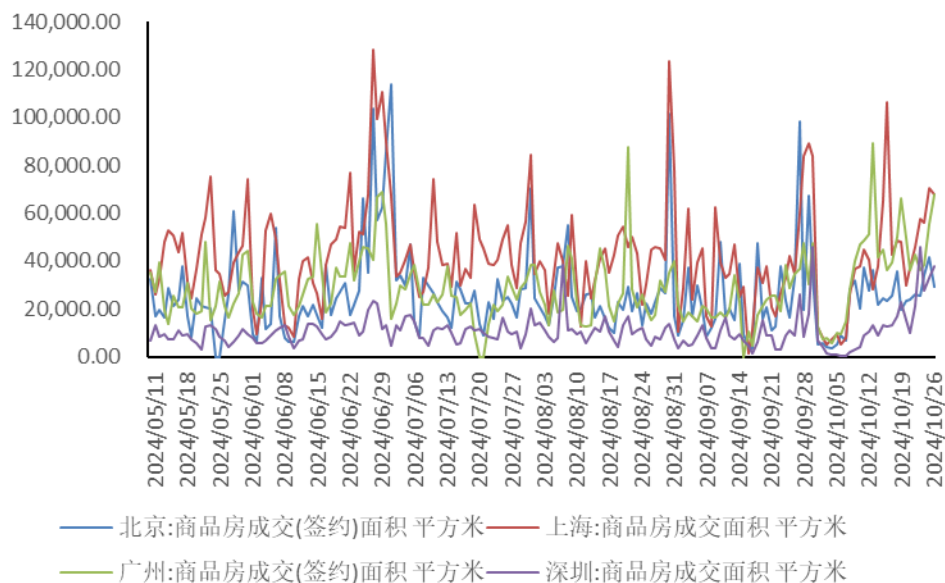
30大中城市:商品房成交面积:三线城市 (万平方米)



二、国内宏观数据追踪

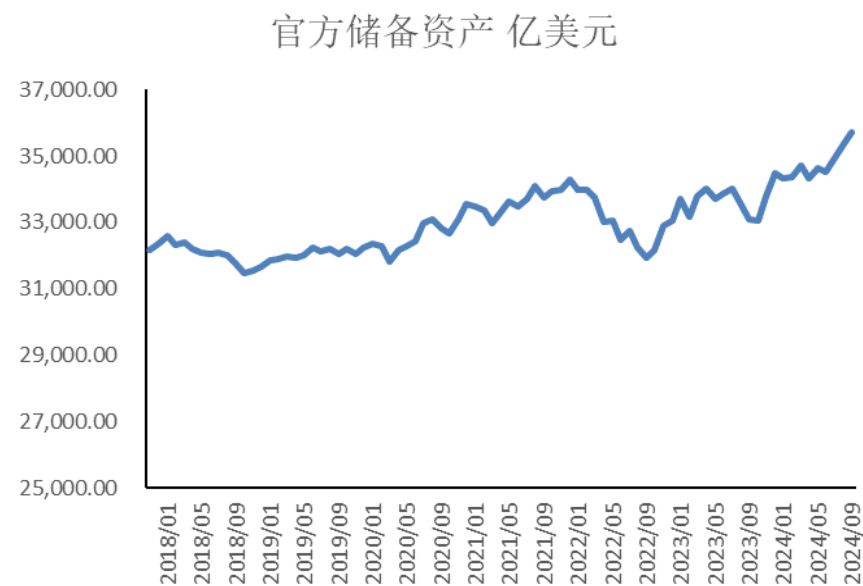
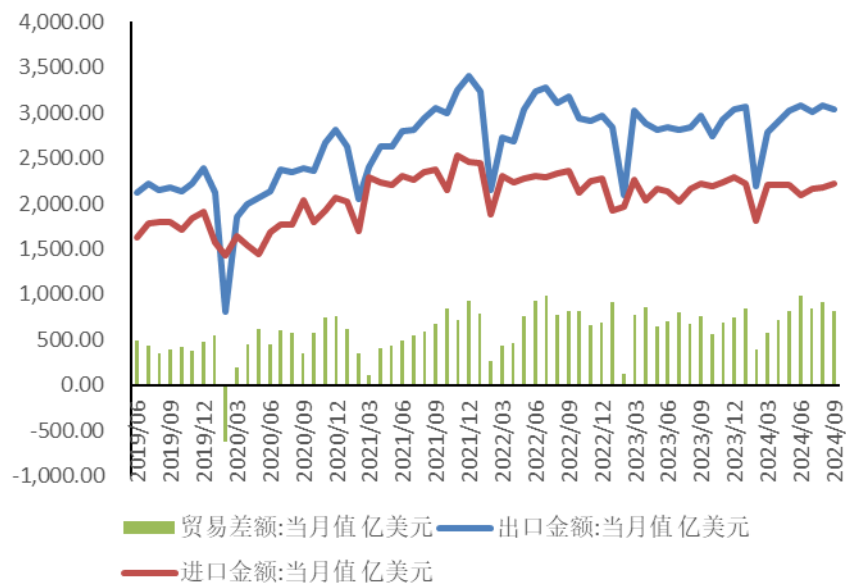
● 房地产

- 本期北京、上海、广州、深圳商品房成交面积环比变化分别9.79%、-2.99%、-11.45%、88.69%；
- 本期青岛、苏州商品房成交面积环比变化 18.15%、4.29%



● 进出口、外汇储备

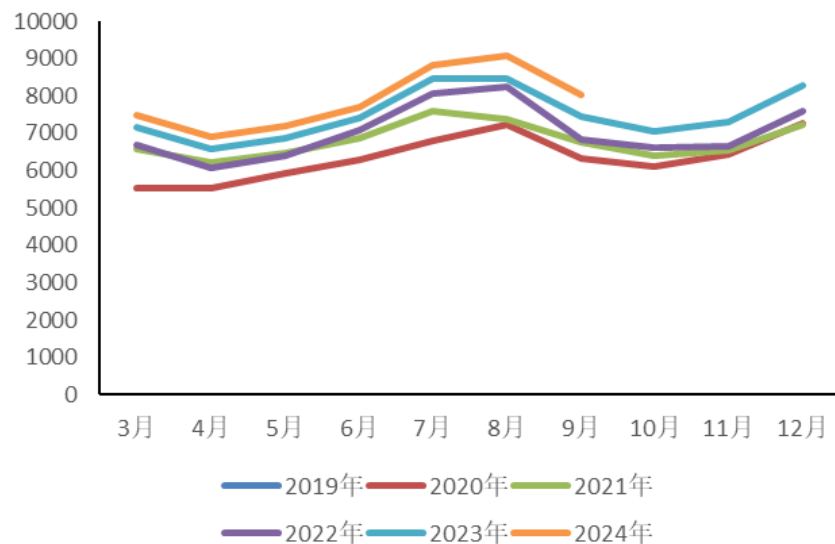
- 9月出口总额3037.12亿美元，环比上升；贸易顺差817.11亿美元；
- 9月份官方外汇储备资产为35718.03亿美元，环比增加。



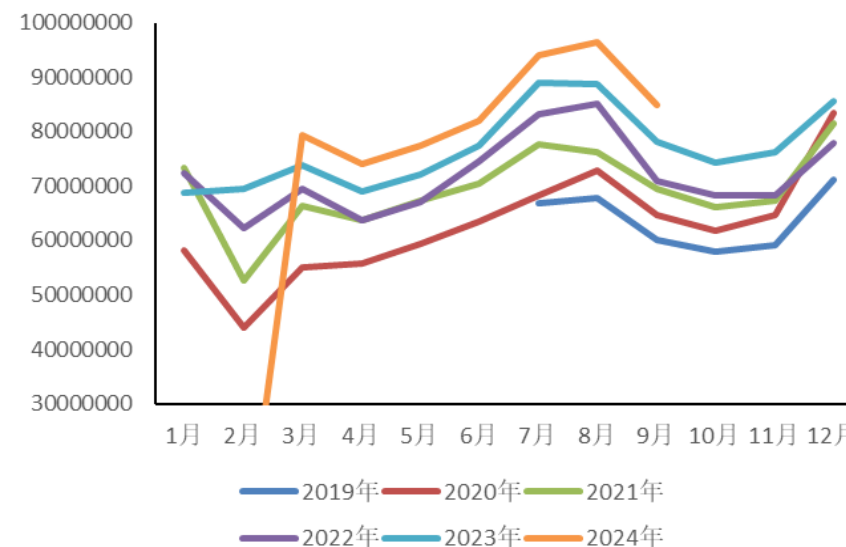
● 发电、用电量

- 9月全社会发电量同比增长6%；9月全社会用电量同比增长8.5%。

产量:发电量:当月值 (亿千瓦时)



全社会用电量:当月值 (万千瓦时)



● 物流、港口数据

- 9月中国物流业景气指数52.4。

中国物流业景气指数(LPI):业务总量:季调
%

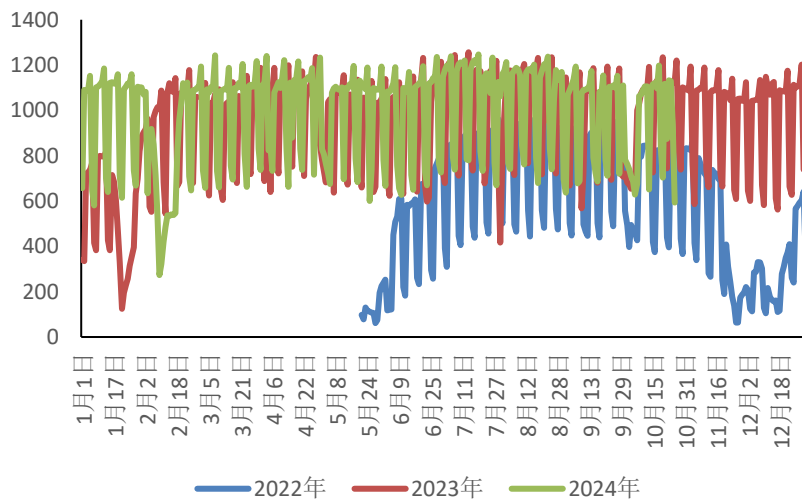


二、国内宏观数据追踪

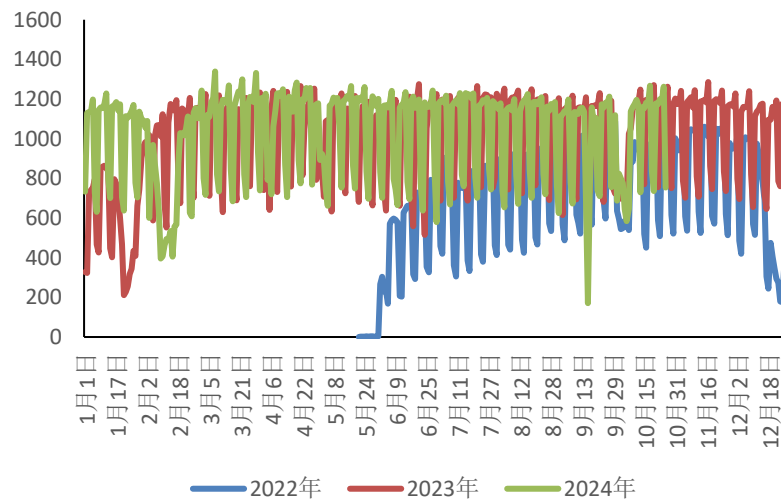
● 主要大城市人员流动情况

- 本期北上深地区地铁客运量位于偏高水平。

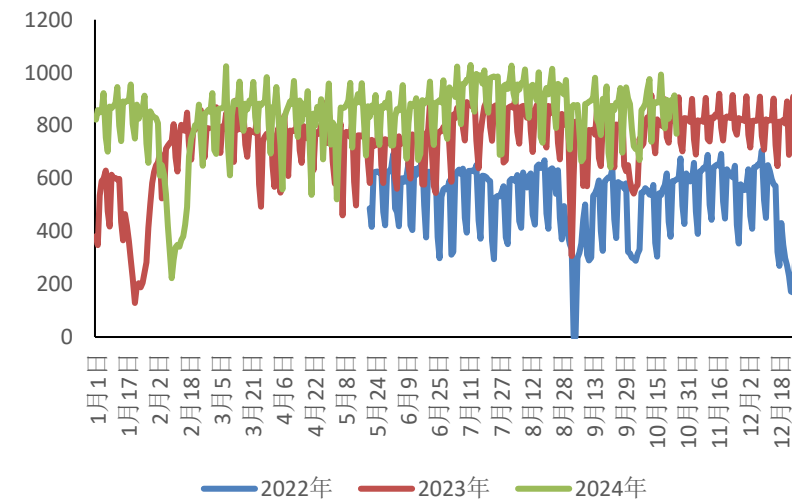
地铁客运量:北京 (万人次)



地铁客运量:上海 (万人次)



地铁客运量:深圳 (万人次)

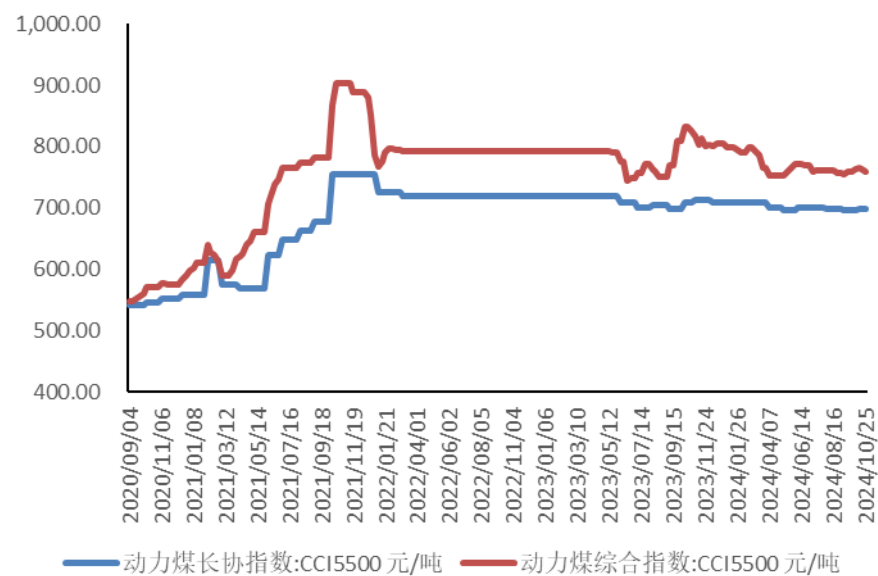




国内行业 数据

● 煤炭

- 动力煤长协指数环比上一期变化0.00%。



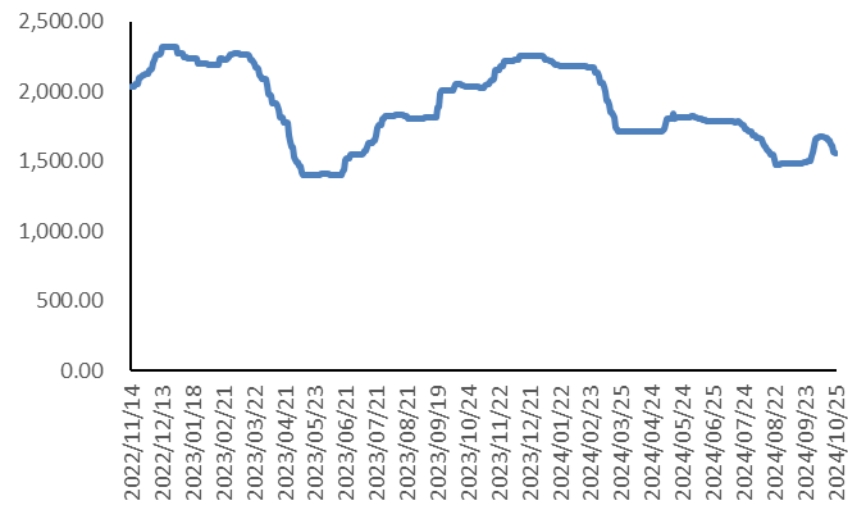
● 煤炭

- 本期焦煤期货主力合约周涨跌幅为0.30%；山西主焦煤现货价格变化-5.59%。

期货收盘价(活跃合约):焦煤 元/吨



均价:主焦煤:山西 元/吨



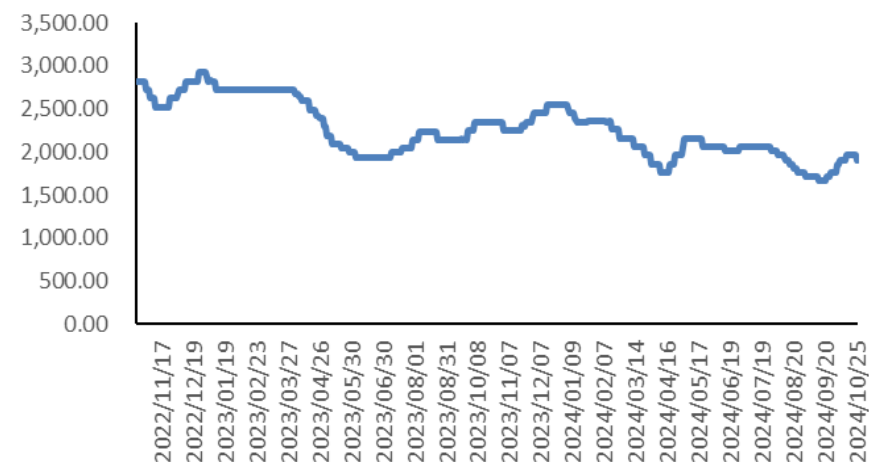
● 煤炭

- 本期焦炭期货主力合约周涨跌幅为0.10%，日照港准一级冶金焦平仓价变化-2.55%。

期货收盘价(活跃合约):焦炭 元/吨



日照港:平仓价(含税):准一级冶金焦 (A13,S0.7,CSR60,MT7) 元/吨

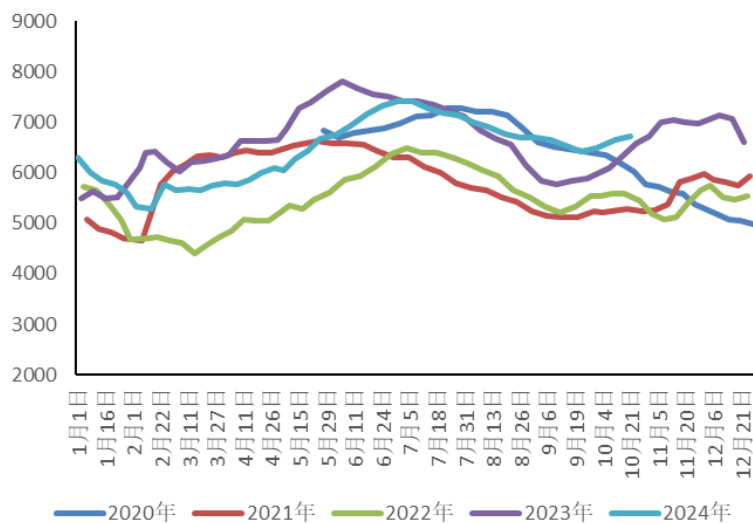


三、国内行业数据追踪

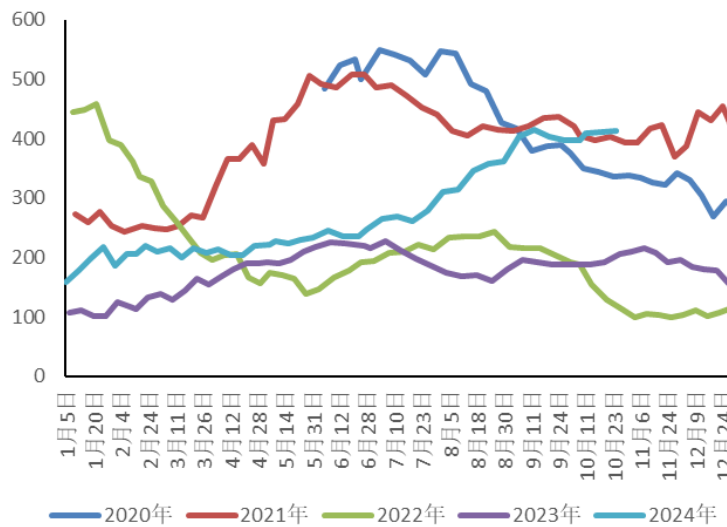
● 煤炭

- 本期煤炭、炼焦煤、焦炭库存环比变化幅度分别为1.03%、0.76%、3.31%。
- 板块总结：本期焦煤、焦炭期价震荡，焦煤、焦炭累库。

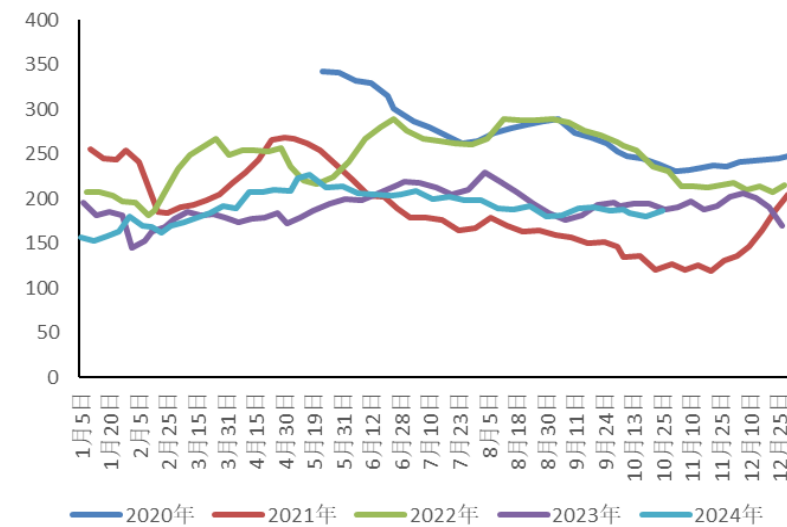
煤炭库存:CCTD主流港口:合计 (万吨)



炼焦煤库存:六港口合计 (万吨)



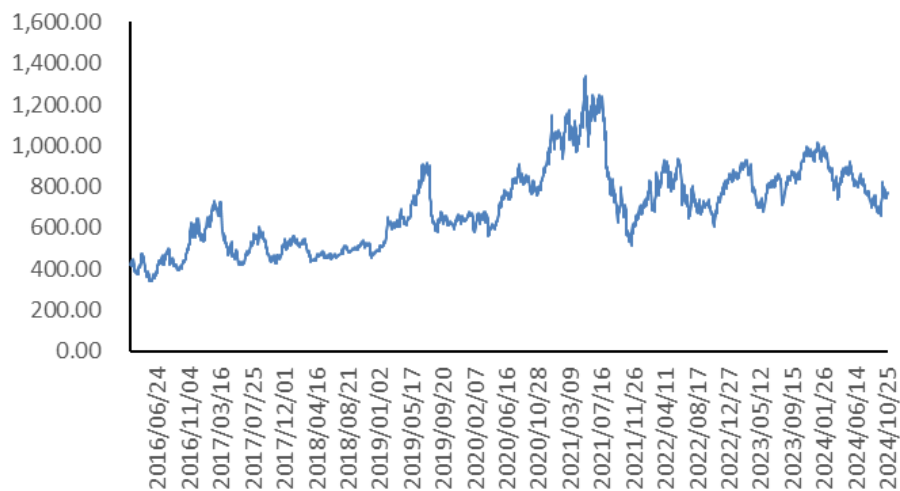
焦炭库存:港口总计 (万吨)



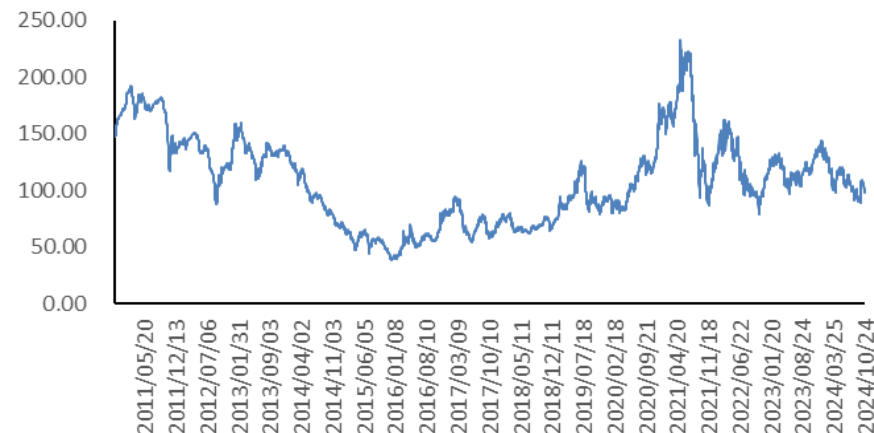
● 钢材

- 本期铁矿石期货主力合约周涨跌幅为1.18%，铁矿现货周涨跌幅为-0.50%。

期货收盘价(活跃合约):铁矿石 元/吨



铁矿石价格指数:62%Fe:CFR中国北方美
元/吨



● 钢材

- 本期螺纹钢期货主力合约周涨跌幅为1.20%，螺纹钢现货价格周涨跌幅为-2.98%。

期货收盘价(活跃合约):螺纹钢 元/吨



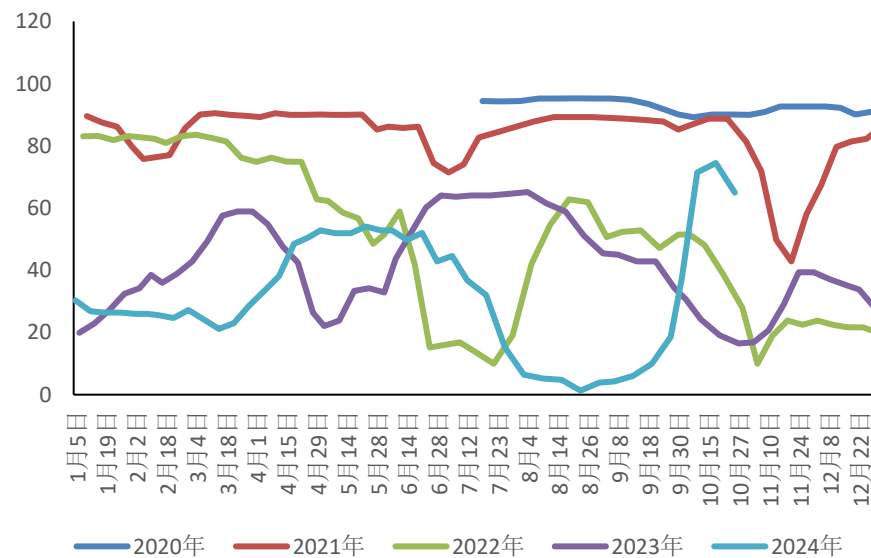
价格:螺纹钢:HRB400 20mm:全国 元/吨



● 钢材

- 本期全国样本钢厂盈利率64.96%，环比变化-12.78%；

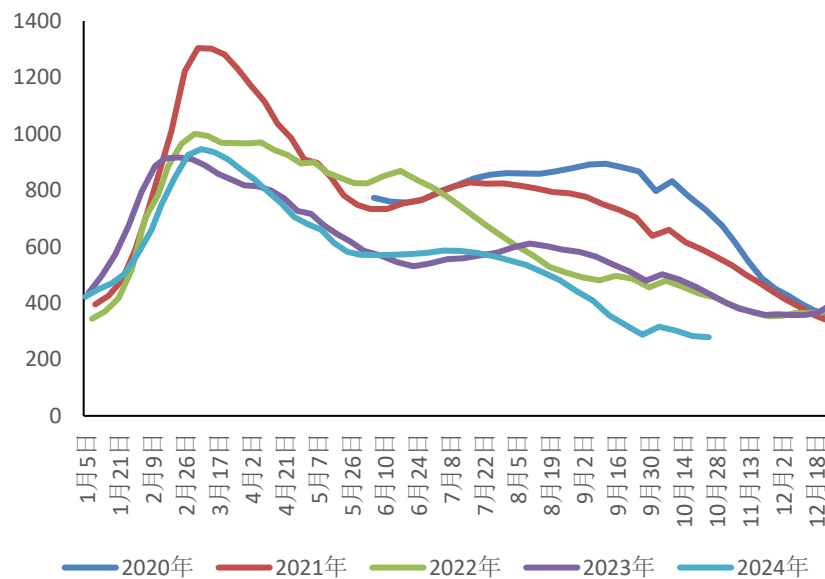
全国样本钢厂盈利率 (%)



● 钢材

- 本期螺纹钢库存278.68，环比变化-1.51%。
- 板块总结：本期铁矿螺纹期价上涨，样本钢厂盈利率环比回落，螺纹钢库存去库。

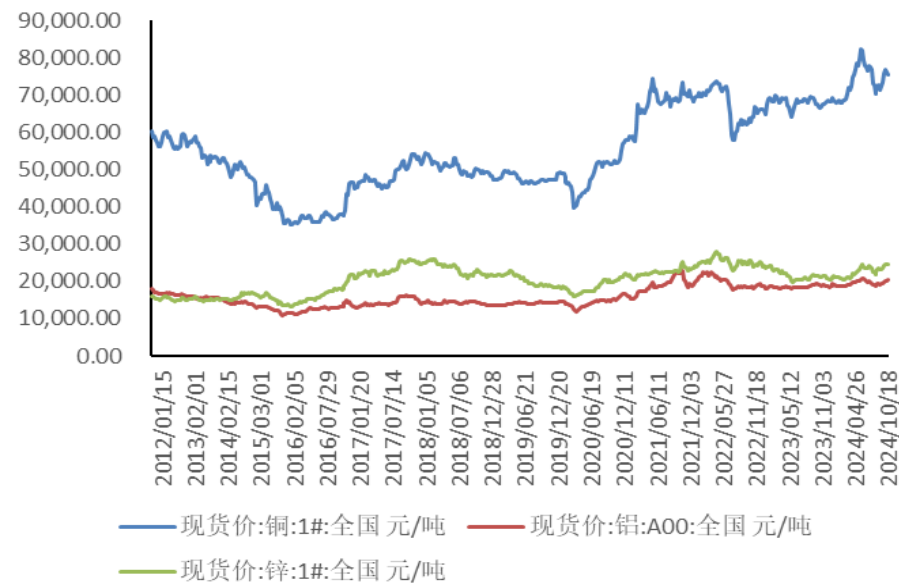
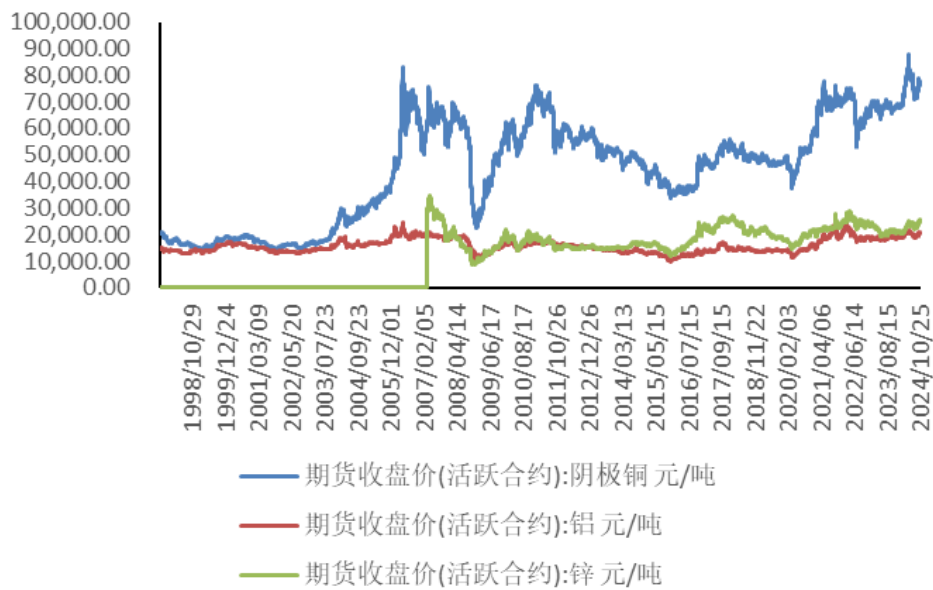
库存:螺纹钢(含上海全部仓库) (万吨)



三、国内行业数据追踪

● 有色

- 本期国内铜、铝、锌期货主力合约周度涨跌幅分别为-0.77%、0.58%、-0.06%。
- 现货方面，铜、铝、锌全国均价本期涨跌幅分别为-0.81%、0.96%、0.14%。

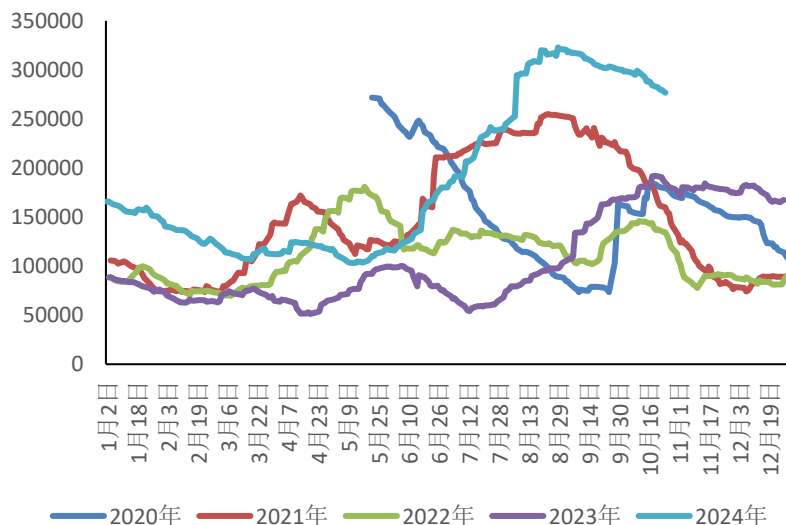


三、国内行业数据追踪

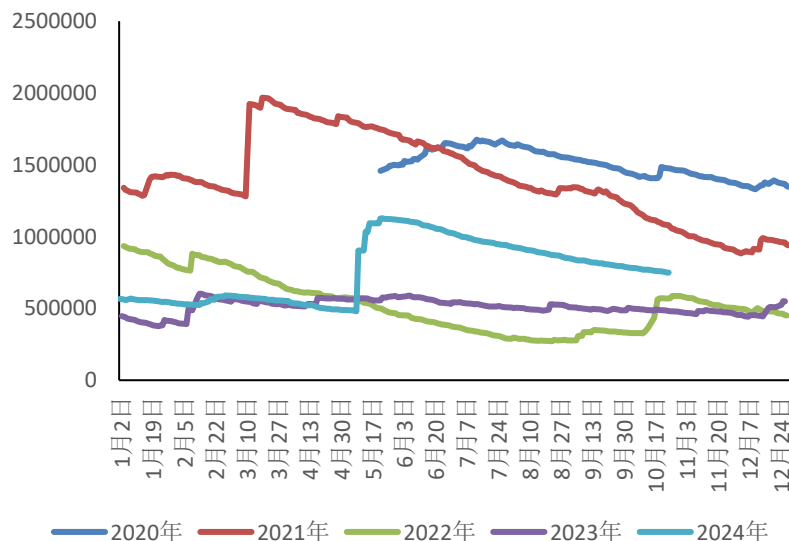
● 有色

- 全球库存看，本期伦铜、伦铝、伦锌库存分别为27.68万吨、74.87万吨、24.24万吨，环比变化分别为-2.61%、-1.53%、1.42%。
- 板块总结：本期伦铜期价小幅下跌，伦铜、铝去库。

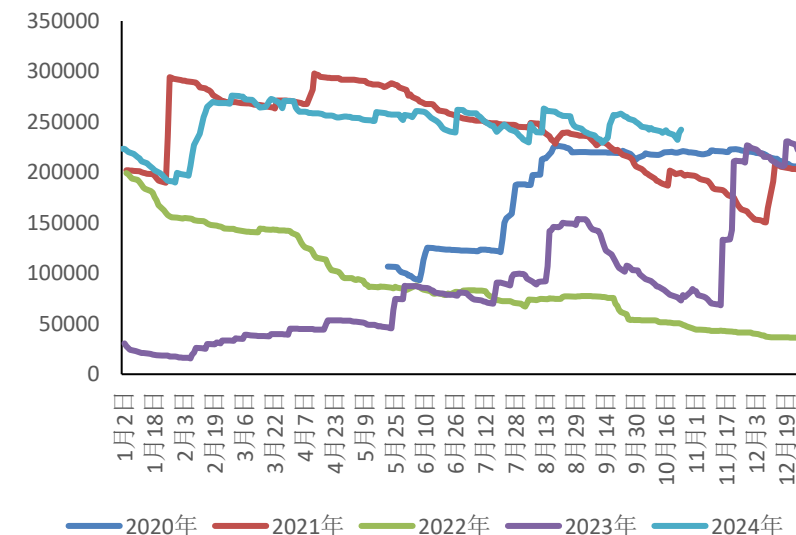
总库存:LME铜 (吨)



总库存:LME铝 (吨)



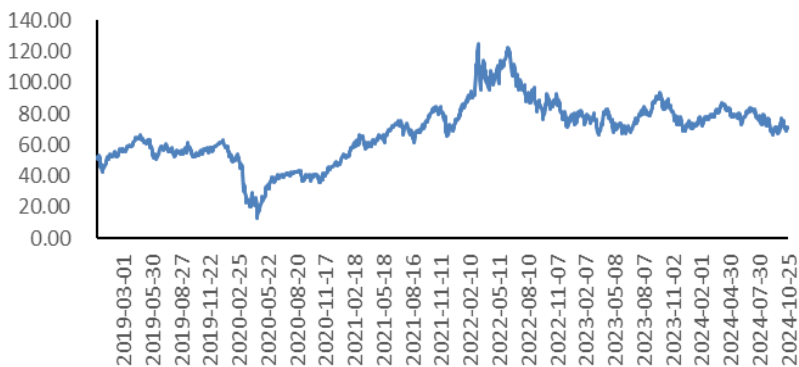
总库存:LME锌 (吨)



● 能源化工

- 本期NYMEX轻质原油、IPE轻质原油、INE原油周涨跌幅分别为4.14%、4.04%、1.80%。

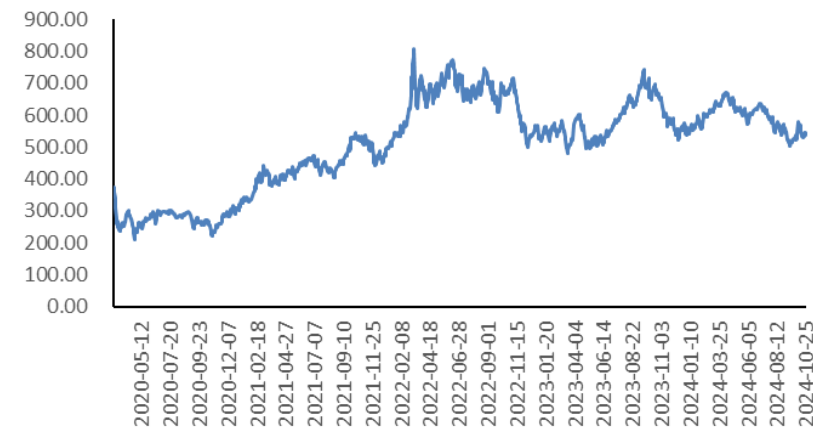
期货收盘价(活跃合约):NYMEX轻质原油 美元/
桶



期货收盘价(活跃合约):IPE轻质原油 美元/桶



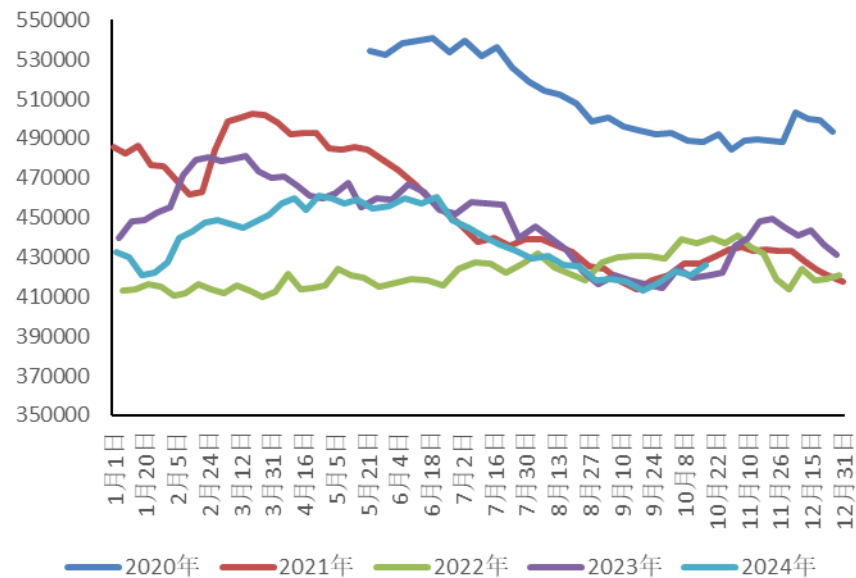
期货收盘价(活跃合约):INE原油 元/桶



● 能源化工

- 库存方面，本期全美商业原油库存4.26亿桶，环比变化 1.30%。

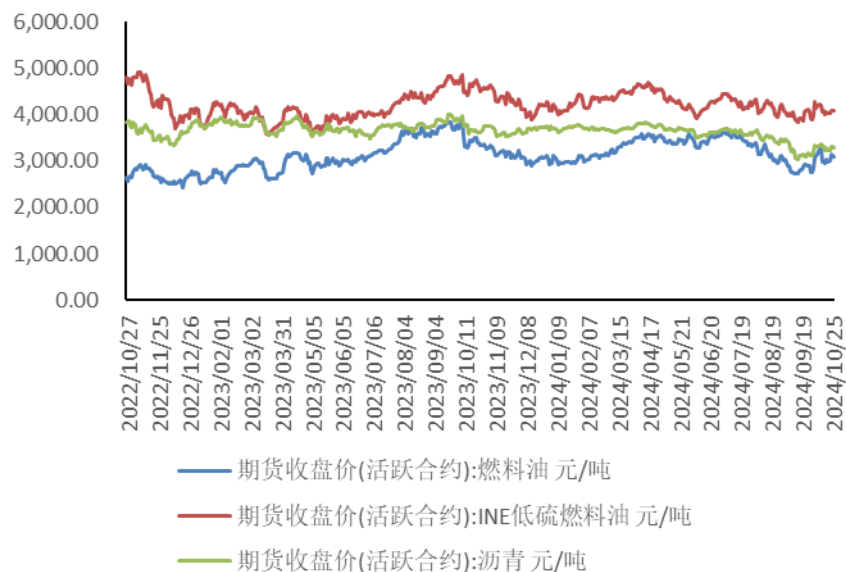
库存量:商业原油:全美 (千桶)



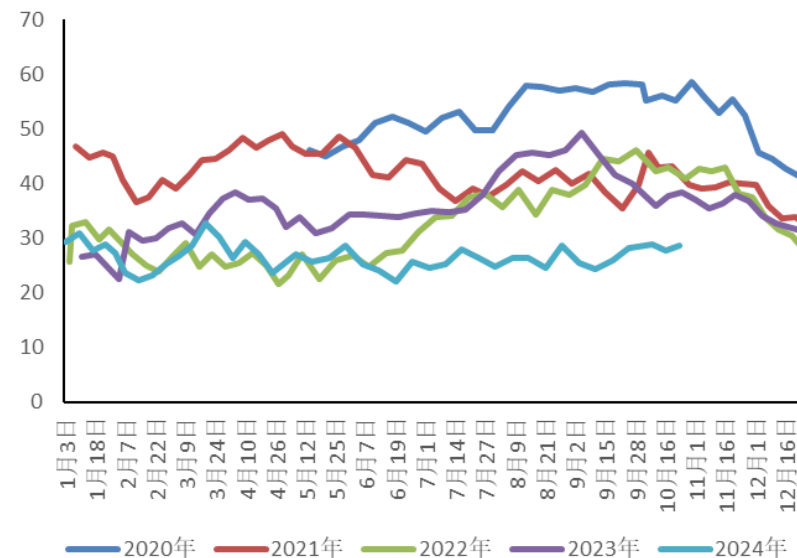
● 能源化工

- 成品油方面，本期燃料油、INE低硫燃料油、沥青期价变化幅度分别为1.94%、0.57%、0.34%。
- 石油沥青装置开工率28.7%，环比变化 3.24%。

成品油价格主力合约

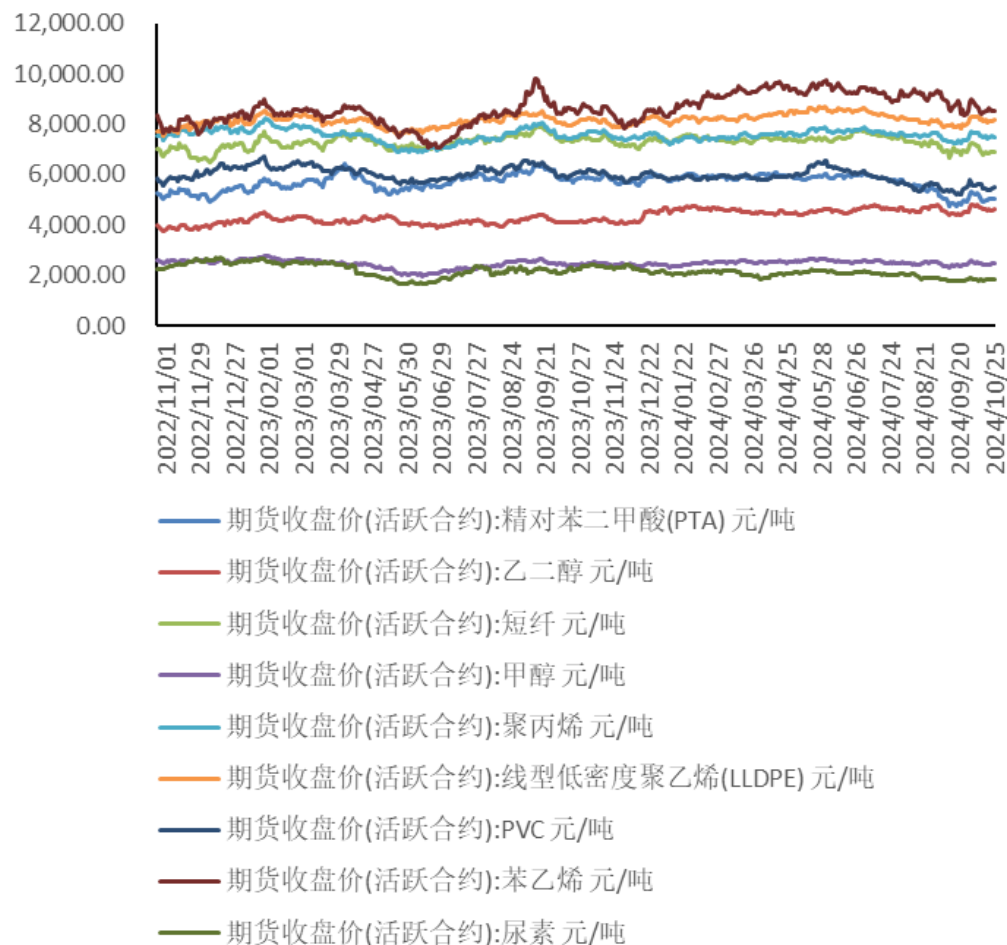


开工率:石油沥青装置 (%)



● 能源化工

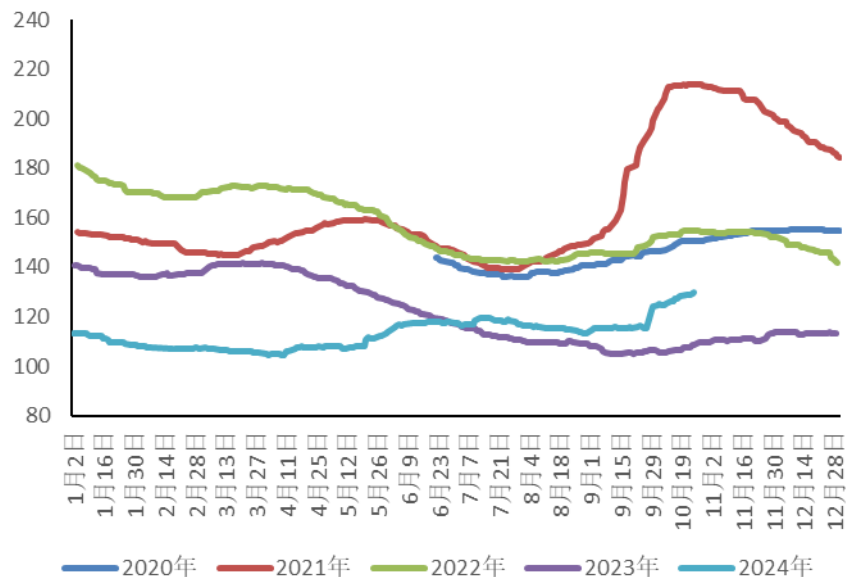
- 化工品方面，PTA变化幅度0.44%、乙二醇变化幅度-1.10%，短纤变化幅度0.58%，甲醇变化幅度0.78%，聚丙烯变化幅度-0.27%，LLDPE变化幅度0.07%，PVC变化幅度0.79%，苯乙烯变化幅度0.15%，尿素变化幅度0.16%。
- 板块总结：本期国际原油价格上涨，国内油化工品种价格反弹。



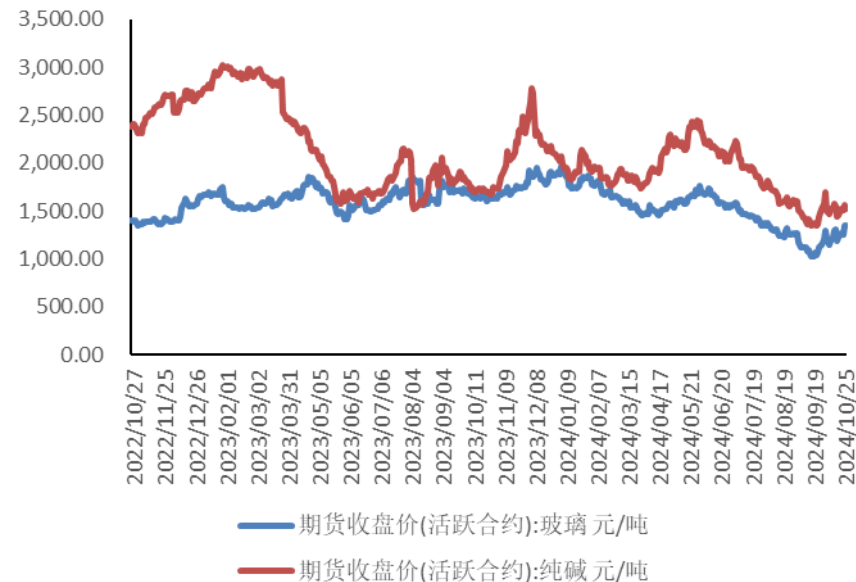
● 水泥、玻璃、纯碱

- 本期全国水泥价格上涨，全国水泥指数周涨跌幅1.88%。
- 本期玻璃和纯碱主力合约周度涨跌幅分别为9.67%、4.69%。
- 板块总结：本期玻璃上涨，纯碱价格上涨。

水泥价格指数:全国

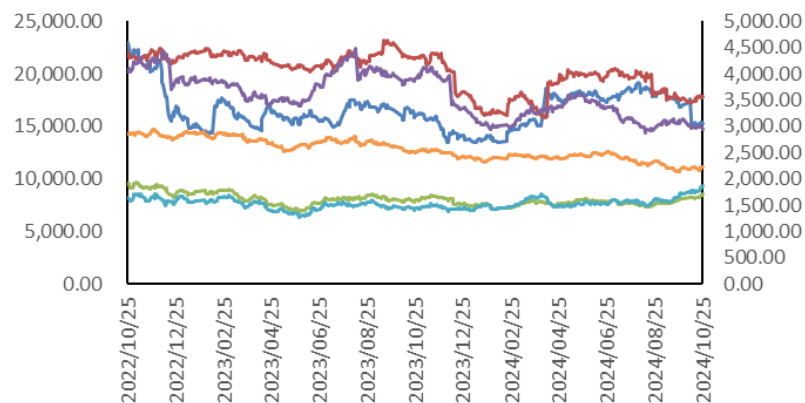


纯碱、玻璃期价走势

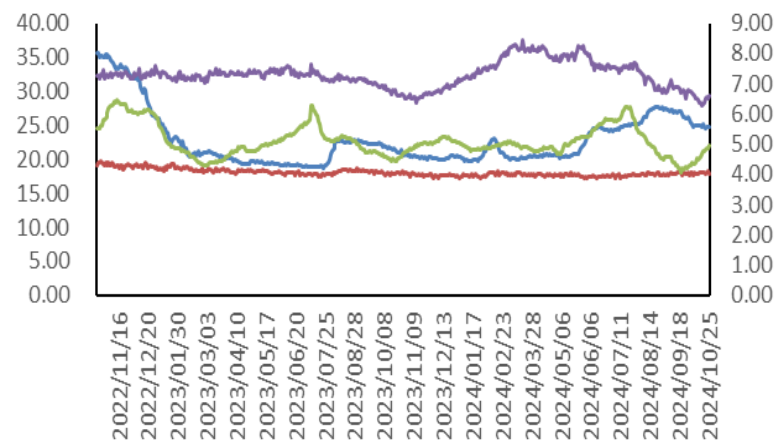


● 农产品

- 本期农产品期货中，生猪、鸡蛋、豆油、豆粕、棕榈油和玉米主力合约周涨跌幅分别为0.40%、-0.06%、3.32%、-1.57%、5.27%、1.23%。
- 现货方面，本期猪肉、白条鸡、蔬菜、水果价格周涨跌幅分别为-0.60%、-1.82%、-5.50%、0.84%。
- 板块总结：本期棕榈油期价大涨，蔬菜现价大跌。



— 期货收盘价(活跃合约):生猪 元/吨
— 期货收盘价(活跃合约):豆油 元/吨
— 期货收盘价(活跃合约):棕榈油 元/吨
— 期货收盘价(活跃合约):鸡蛋 元/500千克
— 期货收盘价(活跃合约):豆粕 元/吨
— 期货收盘价(活跃合约):黄玉米 元/吨

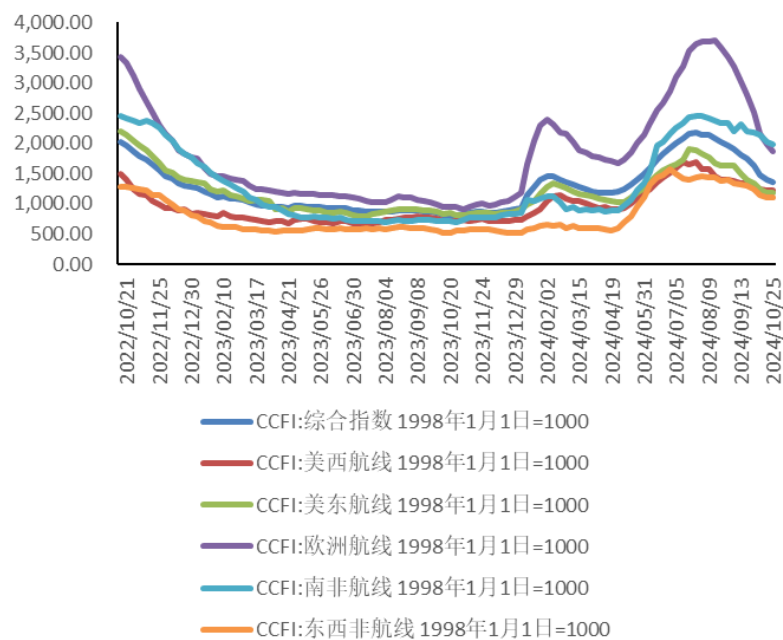


— 平均批发价:猪肉 元/公斤
— 平均批发价:白条鸡 元/公斤
— 平均批发价:28种重点监测蔬菜 元/公斤
— 平均批发价:7种重点监测水果 元/公斤

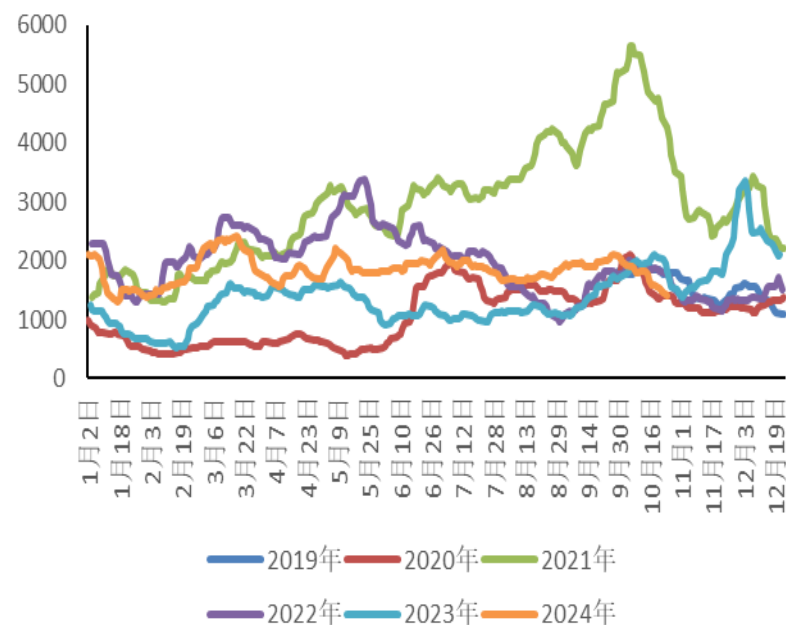
● 航运

- 本期CCFI指数下跌，环比变化-2.76%。
- 本期BDI指数下跌，环比变化-10.53%。
- 板块总结：本期CCFI航运指数下跌、BDI指数下跌。

CCFI航运指数



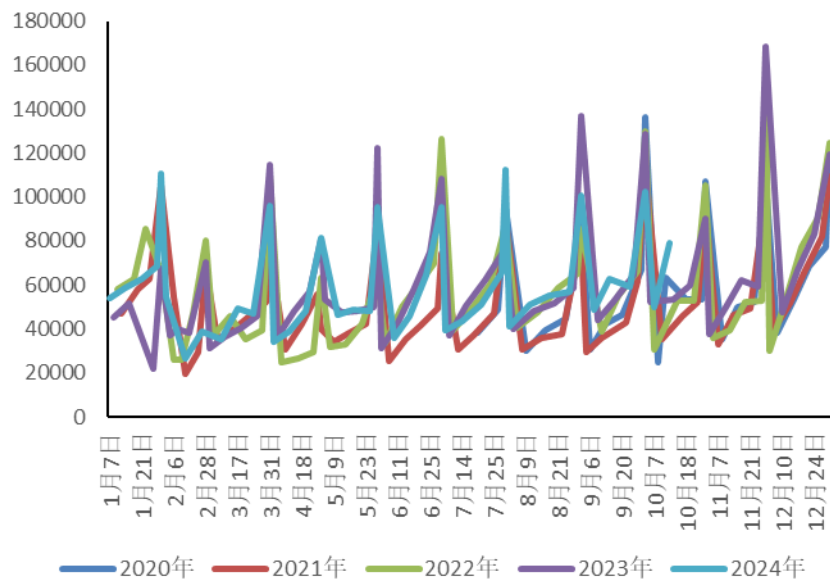
波罗的海干散货指数(BDI)



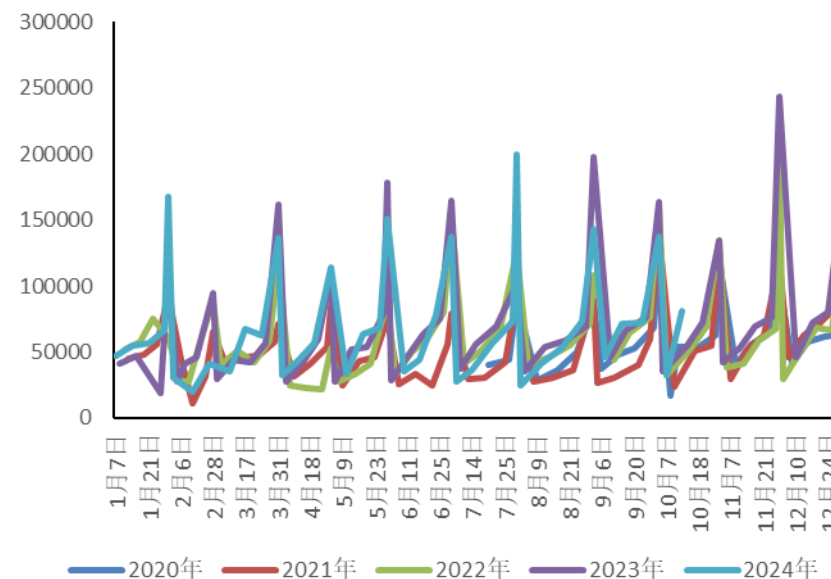
● 汽车消费

- 最新公布的10月14日至10月20日期间，日均乘用车厂家零售62954，同比变化9%；日均乘用车厂家批发92430，同比变化37%。汽车批发同比上升。

乘用车厂家零售：日均（辆）



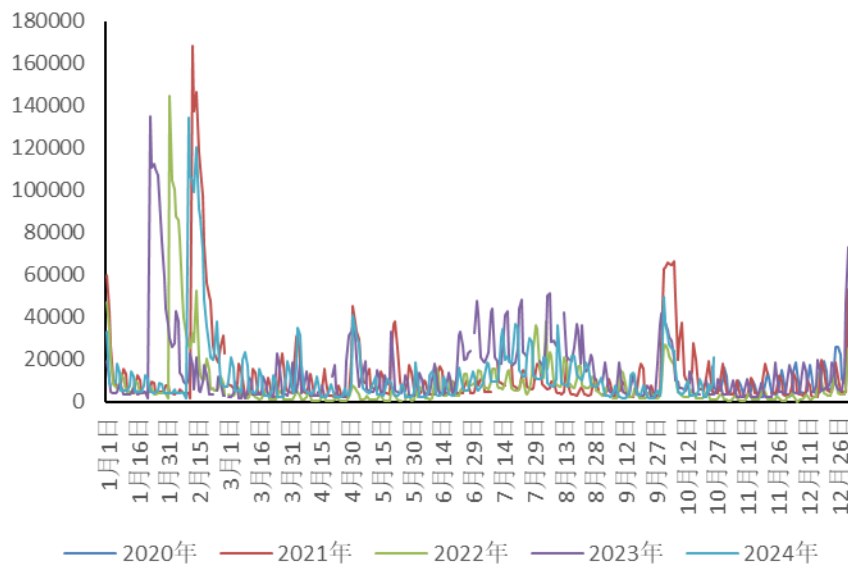
乘用车厂家批发：日均（辆）



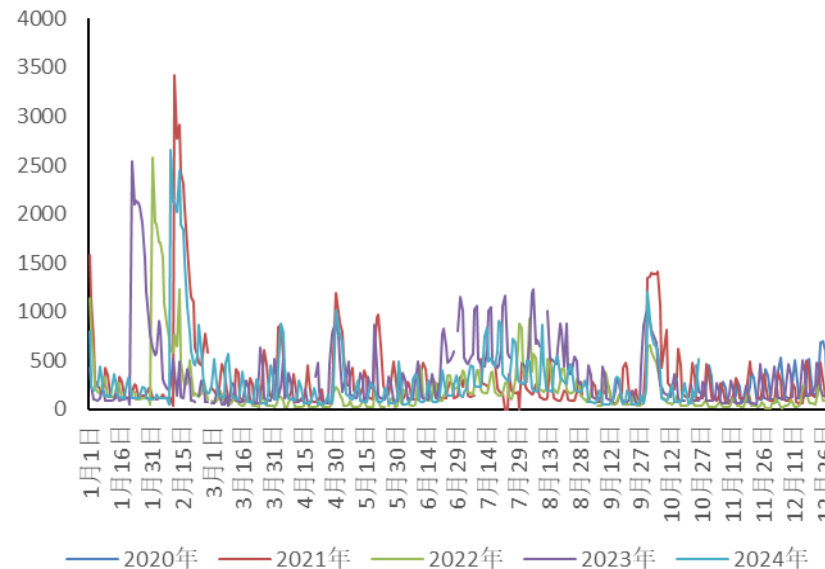
● 电影消费

- 本期电影票房累计5.57亿元，环比变化42.10%；观影人数1374.4万人次，环比变化39.75%。本期影视消费环比上升。

全国电影票房：当日（万元）



全国观影人次：当日（万人次）

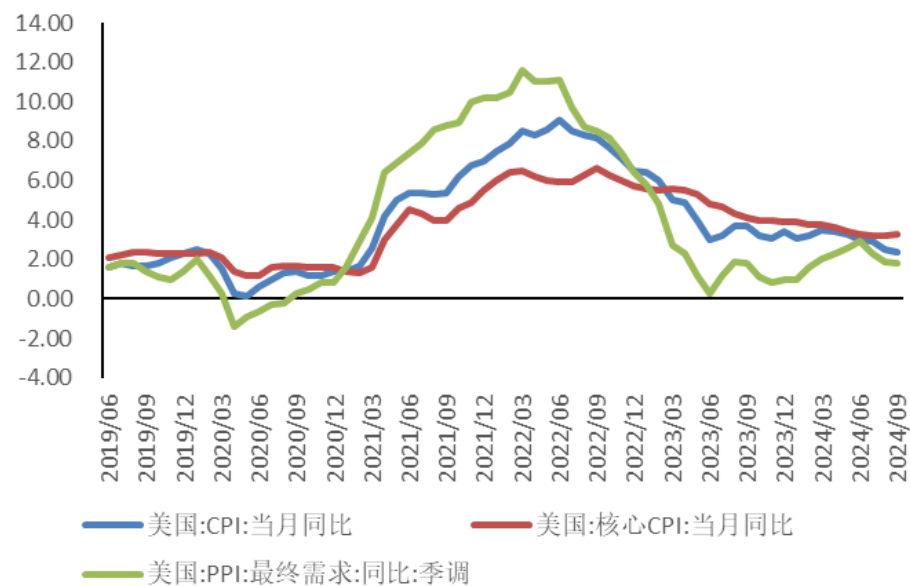




海外宏观 数据

● 美国通胀

- 美国9月份CPI、核心CPI当月同比分别为2.40%、3.30%，9月PPI同比1.80%。9月美国核心CPI环比小幅回升。

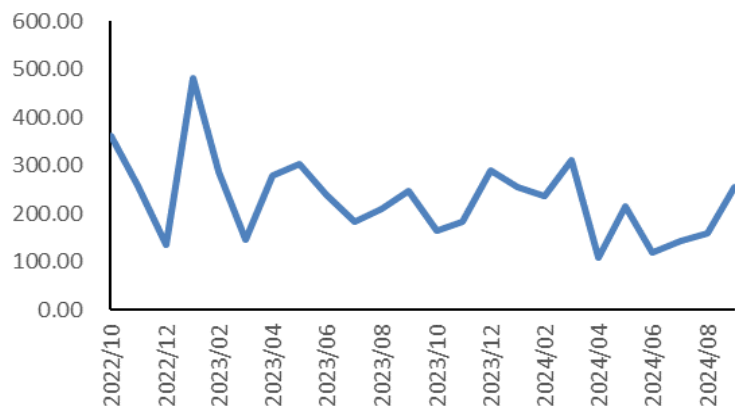


● 美国就业情况

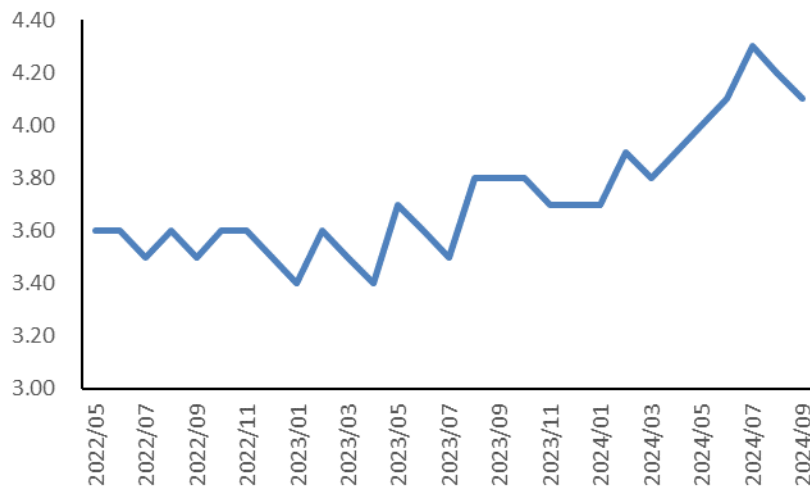
- 美国9月份新增非农就业人数25.4万人；9月失业率4.1%；当周初次申请失业金人数22.7万人。

美国:新增非农就业人数:总计:季调

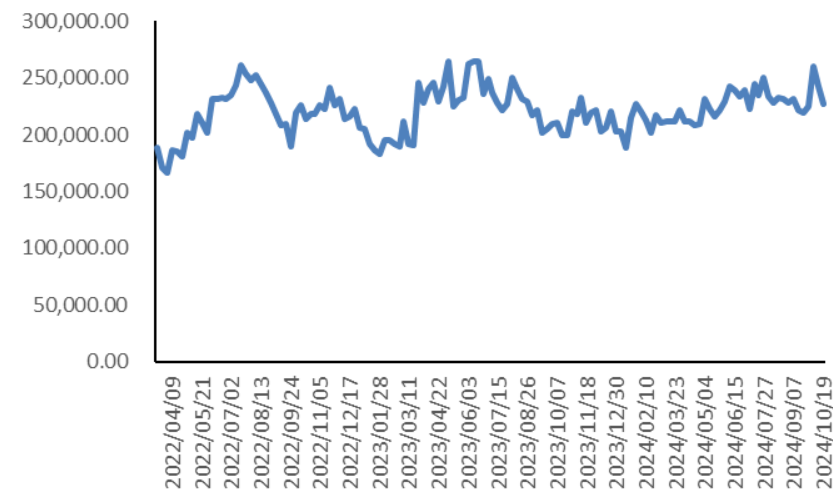
千人



美国:失业率:季调 %



美国:当周初次申请失业金人数:季调 人



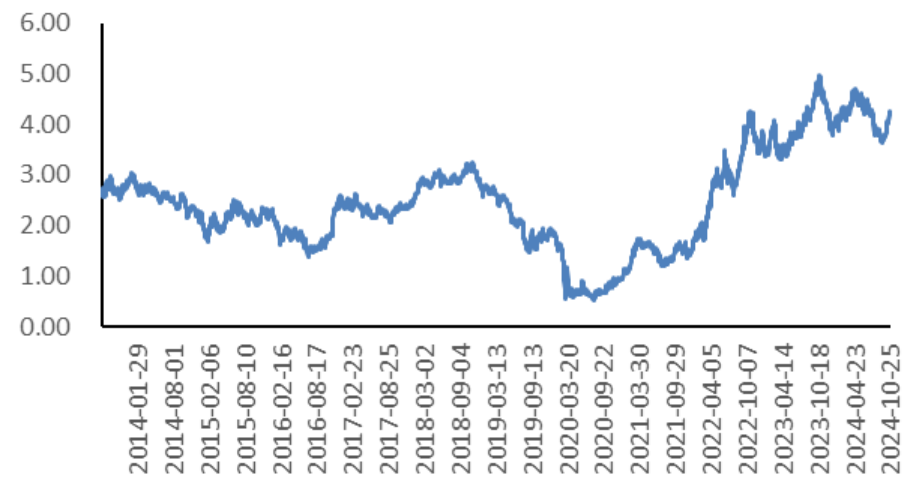
● 美元指数与市场风险情绪

- 本期美元指数104.32，环比变化0.83%；10年美债收益率4.25%，环比变化4.17%。

美元指数



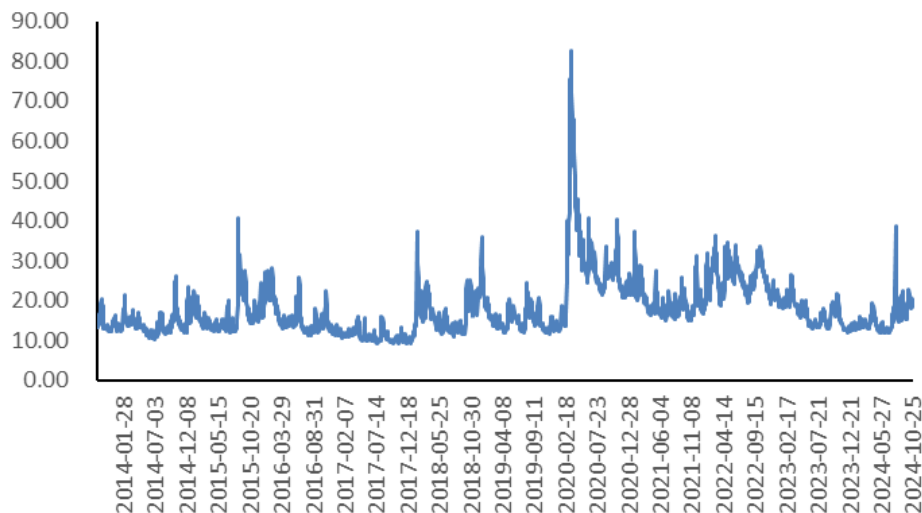
美国:国债收益率:10年



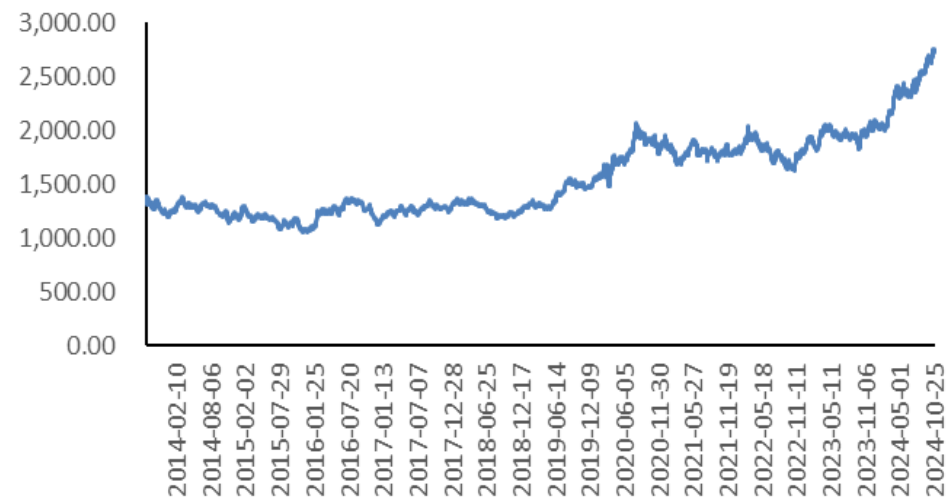
● 美元指数与市场风险情绪

- 本期标普500波动率指数20.33，环比变化5.82%；COMEX黄金2754.60美元/盎司，环比变化0.90%。

美国:标准普尔500波动率指数(VIX)



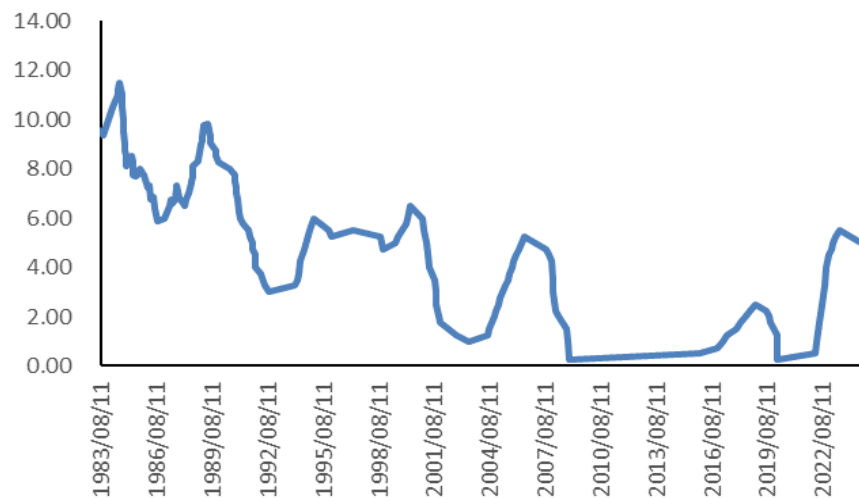
期货结算价(活跃合约):COMEX黄金 元/盎司



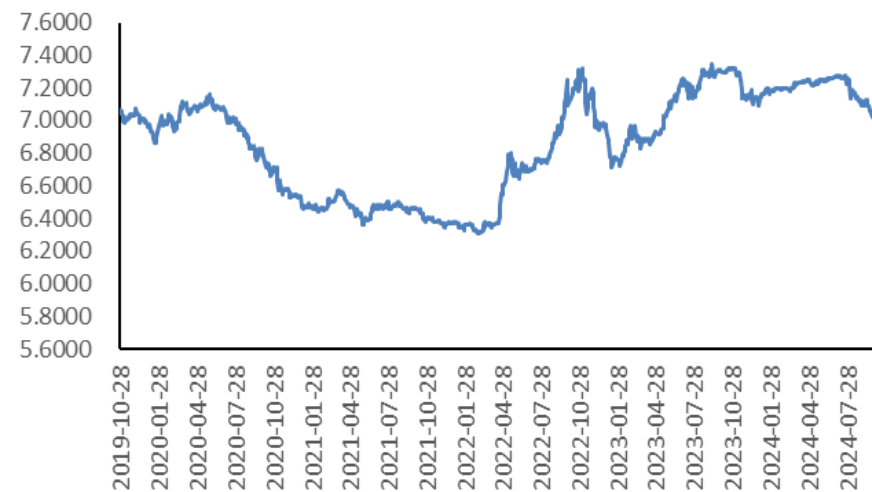
● 美联储利率与美元兑人民币

- 美联储在9月份下调利率50个基点，利率水平维持4.75%至5.00%。10月25日美元兑人民币即期汇率为7.12，环比变化0.26%。

美国:联邦基金目标利率 %

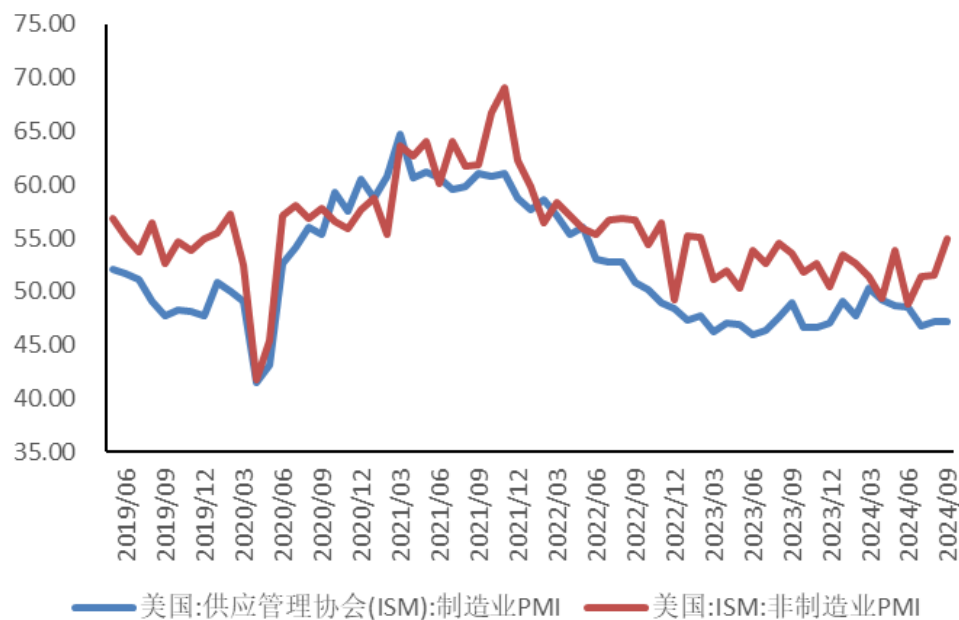


即期汇率:美元兑人民币



● 美国PMI

- 9月份美国ISM制造业PMI为47.2，环比持平；
- 9月份美国ISM非制造业PMI为54.9，环比上升。

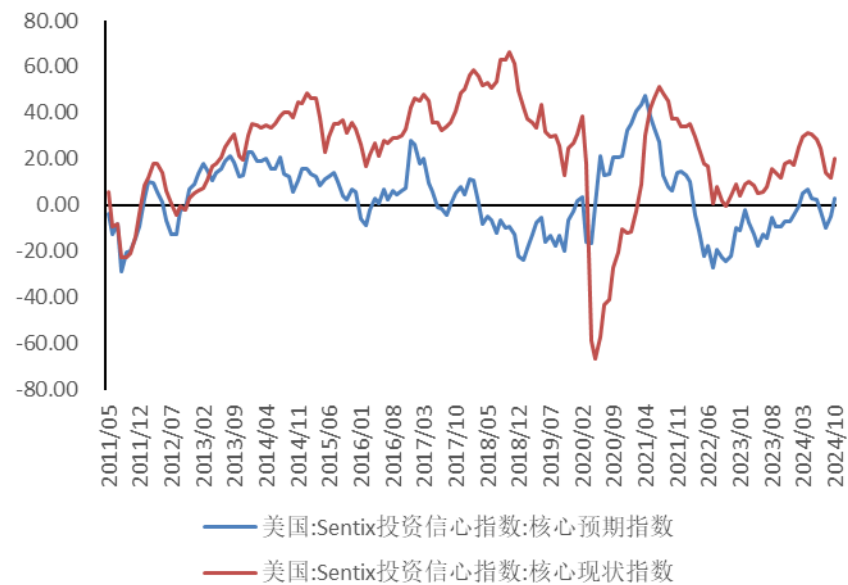
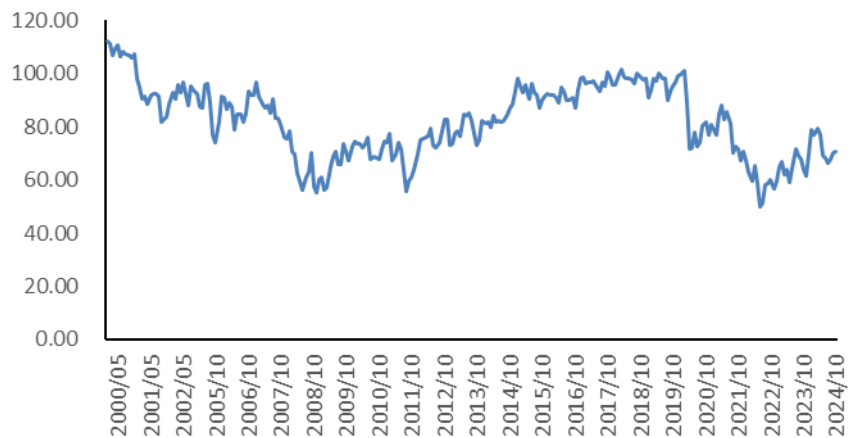


● 美国信心指数

- 美国密歇根大学10月消费者信心指数为70.5，环比回升；10月Sentix投资信心指数方面，核心预期指数为2.8，核心现状指数为20.00。

美国:密歇根大学消费者信心指数 1966年

2季=100



使用本研究报告的风险提示及法律声明

本报告根据国际和行业通行的准则，以合法渠道获得这些信息，尽可能保证可靠、准确、完整，但并不保证报告所述信息的准确性和完整性。

本报告中的信息、意见等均仅供客户参考，不构成所述证券和期货标的买卖的出价或征价邀请或要约。本报告中的信息、意见等并未考虑到获取本报告人员的具体投资目的、财务状况以及特定需求，在任何时候均不构成对任何人的个人推荐。客户应当对本报告中的信息和意见进行独立评估，并应同时考量各自的投资目的、财务状况和特定需求，必要时就法律、商业、财务、税收等方面咨询专家的意见。对依据或者使用本报告所造成的一切后果，本公司及/或其关联人员及/或关联机构均不承担任何法律责任。在不同时期，本公司可发出与本报告所载资料、意见及推测不一致的报告，本公司不保证报告所含信息保持在最新状态。同时，本公司对本报告所含信息可在不发出通知的情形下做出修改，投资者应当自行关注相应的更新或修改。除非另行说明，本报告中所引用的关于业绩的数据代表过往表现。过往的业绩表现亦不应作为日后回报的预示。我们不承诺也不保证，任何所预示的回报会得以实现。分析中所做的回报预测可能是基于相应的假设，任何假设的变化可能会显著地影响所预测的回报。

本报告版权仅为兴证期货有限公司所有，未经本公司事先书面授权，本报告的任何部分均不得以任何方式制作任何形式的拷贝、复印件或复制品，或再次分发给任何其他人，或以任何侵犯本公司版权的其他方式使用。未经授权的转载，本公司不承担任何转载责任。

感谢聆听

分析师：林玲

从业资格编号：F3067533

投资咨询编号：Z0014903

分析师：周立朝

从业资格编号：F03088989

投资咨询编号：Z0018135

研究咨询部

2024.10.28