

## PTA&乙二醇日报

兴证期货.研究咨询部

能化研究团队

林玲

从业资格编号: F3067533

投资咨询编号: Z0014903

王其强

从业资格编号: F03087180

投资咨询编号: Z0016577

吴森宇

从业资格编号: F03121615

俞秉甫

从业资格编号: F03123867

联系人

王其强

电话: 0591-38117680

邮箱:

[wangqq@xzfutures.com](mailto:wangqq@xzfutures.com)

2024年8月30日 星期五

### ● 内容提要

基本面来看,供应端,昨日无装置变化,国内装置负荷处于高位;乙二醇方面,昨日无装置变化,近期部分装置扰动,装置负荷存下滑预期。需求上,江浙涤丝昨日产销整体清淡,至下午3点半附近平均产销估算在3成附近;下游需求拐点有所显现,不过市场对后市信心仍不足。综合而言,PTA方面,EIA原油库存下降,以及利比亚原油产量下降、伊拉克9月将减产,隔夜原油再度反弹,原油将再带动PTA企稳,不过近期原油总体震荡,对PTA指引性不强,下游需求拐点显现,支撑PTA,中长期PTA仍受成本及供需压制;乙二醇方面,下游需求拐点有所显现,且市场氛围改善,对乙二醇有所支撑,不过部分装置重启或推迟检修,远期供应增量预期,或限制反弹高度。

## 1. 行业动态

1、江浙涤丝昨日产销整体清淡，至下午 3 点半附近平均产销估算在 3 成附近。江浙几家工厂产销分别在 45%、55%、25%、50%、0%、0%、0%、0%、25%、20%、60%、50%、20%、70%、20%、40%、20%、30%、0%、40%、60%。

2、昨日直纺涤短销售维持刚需，截止下午 3:00 附近，平均产销 52%，部分工厂产销：50%，30%、50%、30%、50%、60%、70%、70%、65%。

## 2. 产业链价格变动

图表 1：产业链主要价格变动

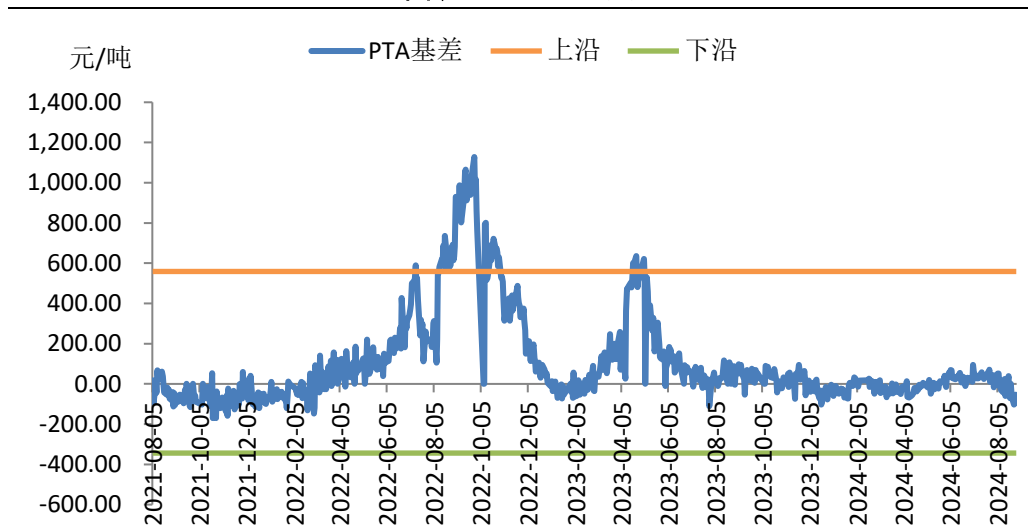
项目	单位	本期	上期	涨跌	涨跌幅
WTI 原油	美元/桶	75.91	74.52	1.39	1.87%
石脑油	美元/吨	665	671	-6	-0.82%
PX	美元/吨	927	930	-3	-0.32%
PTA(内盘)	元/吨	5312	5361	-49	-0.91%
MEG(内盘)	元/吨	4780	4753	28	0.58%
MEG(外盘)	美元/吨	567.5	562.5	5	0.89%
聚酯切片	元/吨	6650	6650	0	0.00%
涤纶 POY	元/吨	7425	7425	0	0.00%
涤纶 FDY	元/吨	7925	7925	0	0.00%
涤纶 DTY	元/吨	8950	8950	0	0.00%
短纤	元/吨	7375	7400	-25	-0.34%
瓶片	元/吨	6695	6725	-30	-0.45%
PTA 期货主力合约	元/吨	5406	5414	-8	-0.15%

MEG 期货主力合约	元/吨	4768	4759	9	0.19%
PTA 持仓量	手	1217680	1200231	17449	1.45%
MEG 持仓量	手	321847	302078	19769	6.54%
PTA 仓单量	手	24644	24644	0	0.00%
MEG 仓单量	手	6484	6630	-146	-2.20%

数据来源：Wind，卓创资讯，兴证期货研究咨询部

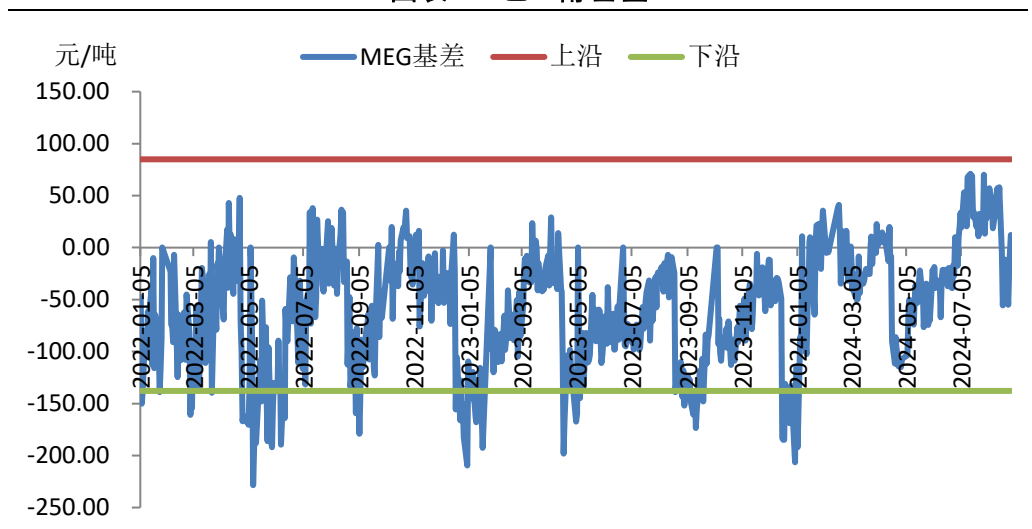
### 3. 主要指标

图表 2: PTA 基差



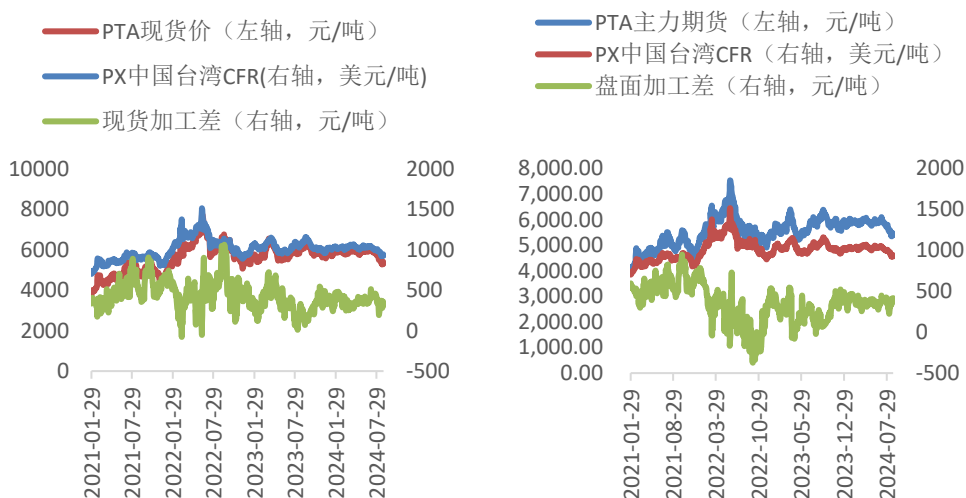
数据来源：CCF，兴证期货研究咨询部

图表 3: 乙二醇基差



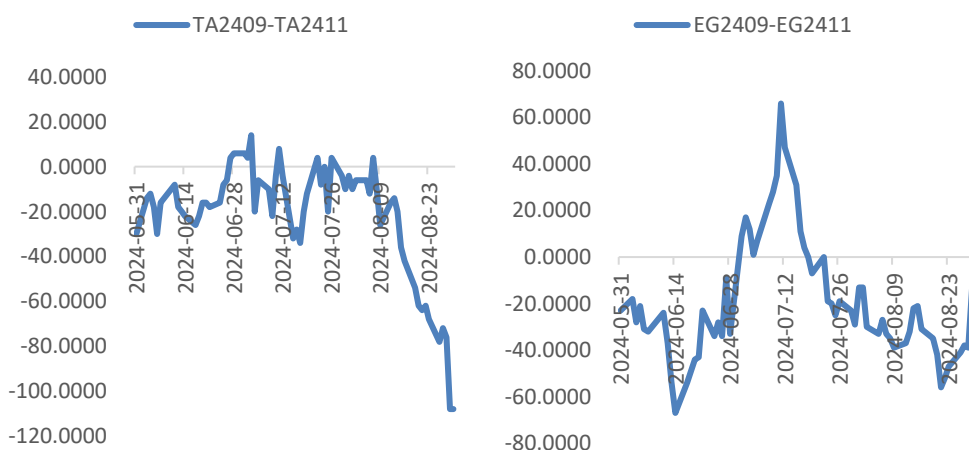
数据来源：CCF，兴证期货研究咨询部

图表 4: PTA 现货及盘面加工差



数据来源: CCF, 卓创资讯, 兴证期货研究咨询部

图表 5: 跨期价差



数据来源: Wind, 兴证期货研究咨询部

## 分析师承诺

本人以勤勉的职业态度，独立、客观地出具本报告。本报告清晰准确地反映了本人的研究观点。报告所采用的数据均来自公开资料，分析逻辑基于本人的职业理解，通过合理判断的得出结论，力求客观、公正，结论，不受任何第三方的授意影响。本人不曾因也将不会因本报告中的具体推荐意见或观点而直接或间接接收到任何形式的报酬。

## 免责声明

本报告的信息均来源于公开资料，我公司对这些信息的准确性和完整性不作任何保证，也不保证所包含的信息和建议不会发生任何变更。文中的观点、结论和建议仅供参考。兴证期货可发出其它与本报告所载资料不一致及有不同结论的报告。本报告及该等报告反映编写分析员的不同设想、见解及分析方法。报告所载资料、意见及推测仅反映分析员于发出此报告日期当日的独立判断。

客户不应视本报告为作出投资决策的惟一因素。本报告中所指的投资及服务可能不适合个别客户，不构成客户私人咨询建议。本公司未确保本报告充分考虑到个别客户特殊的投资目标、财务状况或需要。本公司建议客户应考虑本报告的任何意见或建议是否符合其特定状况，以及（若有必要）咨询独立投资顾问。

在任何情况下，本报告中的信息或所表述的意见并不构成对任何人的投资建议。在任何情况下，本公司不对任何人因使用本报告中的任何内容所引致的损失负任何责任。

本报告的观点可能与资管团队的观点不同或对立，对于基于本报告全面或部分做出的交易、结果，不论盈利或亏损，兴证期货研究咨询部不承担责任。

本报告版权仅为兴证期货有限公司所有，未经书面许可，任何机构和个人不得以任何形式翻版、复制和发布。如引用、刊发，需注明出处兴证期货研究咨询部，且不得对本报告进行有悖原意的引用、删节和修改。