

油脂日度报告

2024年8月20日 星期二

兴证期货. 研究咨询部

农产品研究团队

林玲

从业资格编号: F3067533

投资咨询编号: Z0014903

胡卉鑫

从业资格编号: F03117395

联系人

胡卉鑫

邮箱:

hhx@xzfutures.com

内容提要

现货方面, 张家港棕榈油现货价为 7590 元/吨 (-30), 广东棕榈油现货价为 7540 元/吨 (-30), 张家港豆油现货价为 7510 元/吨 (-20), 广州豆油现货价为 7730 元/吨 (-20)。

棕榈油回归基本面逻辑, 整体相对抗跌。印度节日备货结束, 马棕出口量预计下降, 马棕存在累库可能, 供应偏紧情况有望改善, 供应端对棕榈油价格支撑减弱。印尼棕榈油存在减产担忧, 同时政府表示明年将逐渐由 B35 过渡至 B40, 届时棕榈油消费将达 1600 万千升, 印尼棕榈油供应量存在回落可能。国内棕榈油进口利润未出现好转, 供需双弱, 累库幅度小幅上升, 整体延续震荡运行。

豆油价格同样有所反弹。美国生柴政策不确定性使得美豆油需求前景波动, 外盘豆油对连豆油驱动有限。国内豆油供应充裕, 但随着豆油替代持续上升, 豆油库存出现去库迹象, 四季度需求端将对盘面形成一定提振, 豆油存在边际转强可能, 但是当下整体运行仍然偏弱。

风险因素

棕榈油产量修复不及预期; 海外棕榈油需求回升;

1. 行情与现货价格回顾

图表 1 期货结算价回顾 (元/吨, 林吉特/吨, 美元/吨)

主力合约	本期值	上期值	日度变化	涨跌幅
棕榈油 2501	7530	7528	2	0.03%
豆油 2501	7620	7376	244	3.31%
BMD 棕榈油 10 月合约	3721	3680	41	1.11%
CBOT 豆油	39.13	38.63	0.5	1.29%

数据来源: 同花顺 iFind, 兴证期货研究咨询部

图表 2 现货价格 (元/吨)

国内现货	本期值	上期值	日度变化	涨跌幅
棕榈油: 张家港	7590	7620	-30	-0.39%
棕榈油: 广州	7540	7570	-30	-0.40%
豆油: 张家港	7510	7530	-20	-0.27%
豆油: 日照	7500	7520	-20	-0.27%

数据来源: 同花顺 iFind, 兴证期货研究咨询部

图表 3 基差数据 (元/吨)

主力合约	本期值	上期值	日度变化	涨跌幅
棕榈油 2501	60	92	-32	-34.78%
豆油 2501	168	154	14	9.09%

数据来源: 同花顺 iFind, 兴证期货研究咨询部

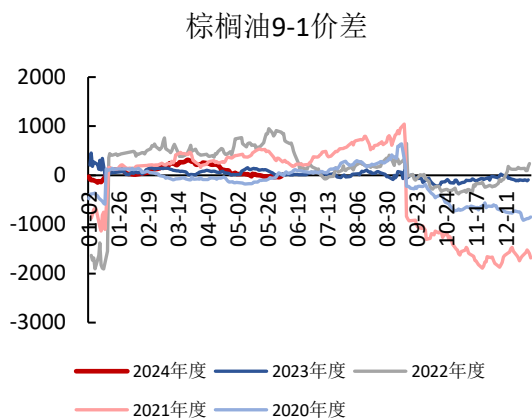
图表 4: 棕榈油合约价格 (元/吨)

图表 5: 豆油合约价格 (元/吨)

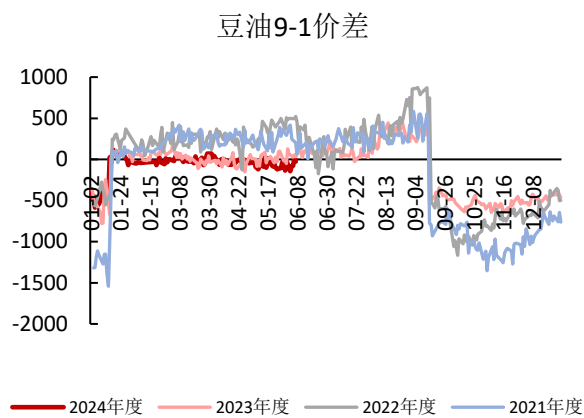


数据来源: 同花顺 iFind, 兴证期货研究咨询部

图表 6: 棕榈油 9-1 价差 (元)



图表 7: 豆油 9-1 价差 (元)



数据来源: 同花顺 iFind, 兴证期货研究咨询部

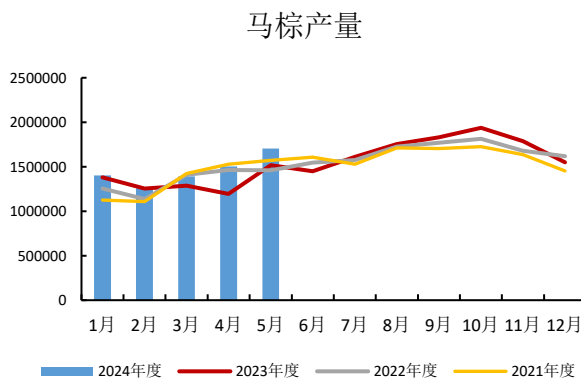
图表 8: 豆棕价差 (元)



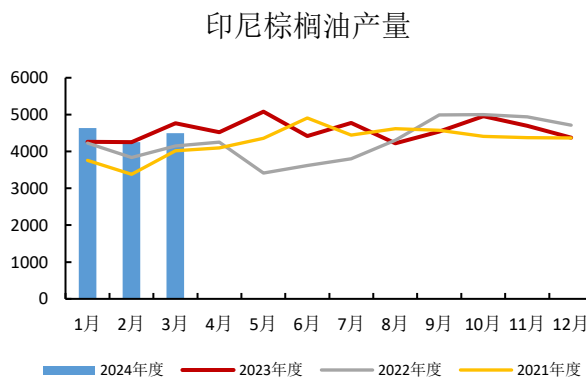
数据来源: 同花顺 iFind, 兴证期货研究咨询部

2. 基本面情况

图表 9: 马来西亚棕榈油产量 (吨)

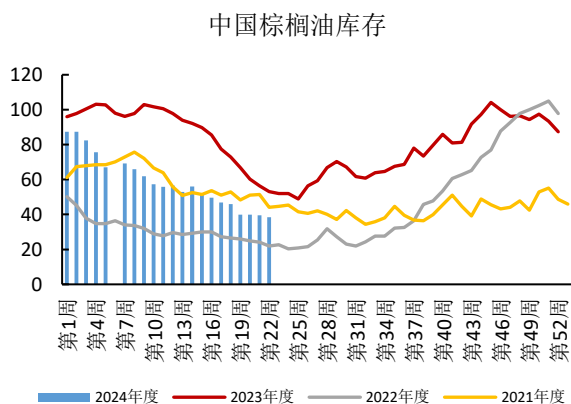


图表 10: 印尼棕榈油产量 (千吨)

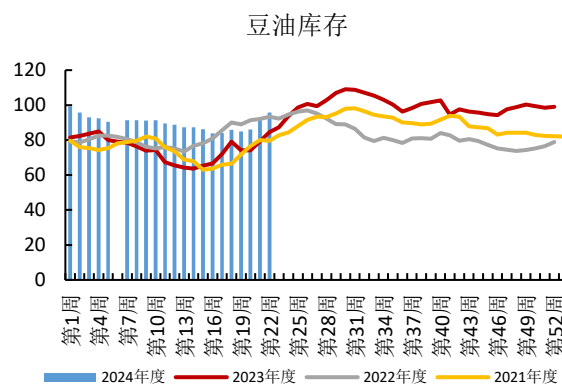


数据来源: 同花顺 iFind, 兴证期货研究咨询部

图表 11: 中国棕榈油库存 (万吨)

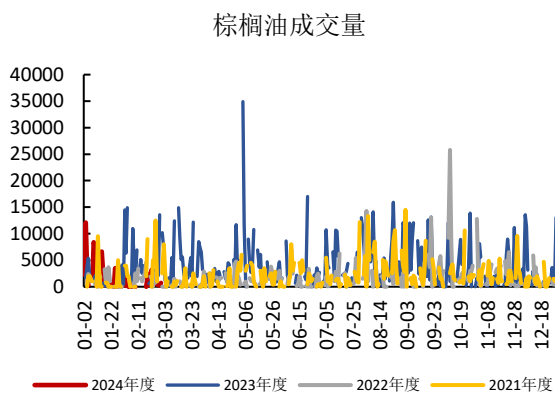


图表 12: 中国豆油库存 (万吨)

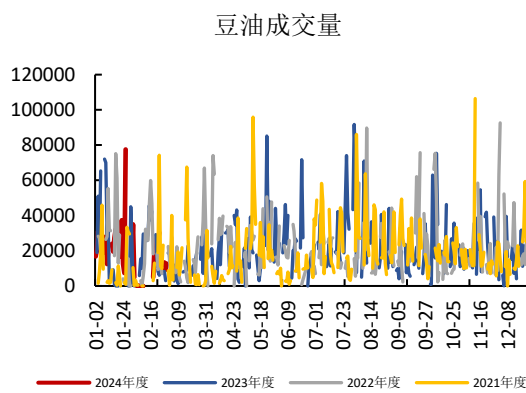


数据来源: 同花顺 iFind, 兴证期货研究咨询部

图表 13: 棕榈油成交量 (吨)



图表 14: 豆油成交量 (吨)



数据来源: 同花顺 iFind, 兴证期货研究咨询部

分析师承诺

本人以勤勉的职业态度，独立、客观地出具本报告。本报告清晰准确地反映了本人的研究观点。报告所采用的数据均来自公开资料，分析逻辑基于本人的职业理解，通过合理判断的得出结论，力求客观、公正，结论，不受任何第三方的授意影响。本人不曾因也将不会因本报告中的具体推荐意见或观点而直接或间接接收到任何形式的报酬。

免责声明

本报告的信息均来源于公开资料，我公司对这些信息的准确性和完整性不作任何保证，也不保证所包含的信息和建议不会发生任何变更。文中的观点、结论和建议仅供参考。兴证期货可发出其它与本报告所载资料不一致及有不同结论的报告。本报告及该等报告反映编写分析员的不同设想、见解及分析方法。报告所载资料、意见及推测仅反映分析员于发出此报告日期当日的独立判断。

客户不应视本报告为作出投资决策的惟一因素。本报告中所指的投资及服务可能不适合个别客户，不构成客户私人咨询建议。本公司未确保本报告充分考虑到个别客户特殊的投资目标、财务状况或需要。本公司建议客户应考虑本报告的任何意见或建议是否符合其特定状况，以及（若有必要）咨询独立投资顾问。

在任何情况下，本报告中的信息或所表述的意见并不构成对任何人的投资建议。在任何情况下，本公司不对任何人因使用本报告中的任何内容所引致的损失负任何责任。

本报告的观点可能与资管团队的观点不同或对立，对于基于本报告全面或部分做出的交易、结果，不论盈利或亏损，兴证期货研究咨询部不承担责任。

本报告版权仅为兴证期货有限公司所有，未经书面许可，任何机构和个人不得以任何形式翻版、复制和发布。如引用、刊发，需注明出处兴证期货研究咨询部，且不得对本报告进行有悖原意的引用、删节和修改。