

美国能源署（EIA）油品周度报告解读

2024年8月8日 星期四

兴证期货·研究咨询部

能源化工研究团队

林玲

从业资格编号：F3067533

投资咨询编号：Z0014903

王其强

从业资格编号：F03087180

投资咨询编号：Z0016577

吴森宇

从业资格编号：F03121615

俞秉甫

从业资格编号：F03123867

内容提要

本周 EIA 库存数据偏中性，商品原油库存超预期减少但下游汽柴油库存超预期增加。库存端，EIA 商品原油库存-372.8 万桶，预期+70 万桶，前值-343.6 万桶。EIA 俄克拉荷马州库欣原油库存+57.9 万桶，前值-110.6 万桶。EIA 汽油库存+134 万桶，预期-98.6 万桶，前值-366.5 万桶。EIA 精炼油库存+94.9 万桶，预期+24.1 万桶，前值+153.4 万桶。供应端，美国原油产量小幅增加 10 万桶/日至 1340 万桶/日。需求端，EIA 原油产量引伸需求 2015.66 万桶/日，前值 2074.39 万桶/日。EIA 投产原油量+25.2 万桶/日，前值-25.7 万桶/日。炼厂开工率小幅上升 0.4% 至 90.5%。汽柴油表需较上期分别-39.1 万桶/日和 +14.1 万桶/日。

美国商品原油库存已经连续 6 周去库，当前库存值较 5 年均值低约 6%，低库存对油价起到支撑。但本期汽柴油库存增加，下游需求表现一般。汽油消费在旺季见顶之后存在回调压力。同时，本期美国产量小幅增加 10 万桶/日，考虑到美国今年的石油活跃钻机数仍在趋势下降，预测短期美国产量增幅有限。在商品原油库存持续下降的背景下，当前原油基本面无明

显利空，近期价格波动主要来自于宏观情绪变化。若海外宏观情绪持续修复，油价继续下行空间有限且存在反弹修复的空间，同时警惕地缘事件可能驱动油价再次走强。

1. 周度数据解读

本周 EIA 库存数据偏中性，商品原油库存超预期减少但下游汽柴油库存超预期增加。库存端，EIA 商品原油库存-372.8 万桶，预期+70 万桶，前值-343.6 万桶。EIA 俄克拉荷马州库欣原油库存+57.9 万桶，前值-110.6 万桶。EIA 汽油库存+134 万桶，预期-98.6 万桶，前值-366.5 万桶。EIA 精炼油库存+94.9 万桶，预期+24.1 万桶，前值+153.4 万桶。供应端，美国原油产量小幅增加 10 万桶/日至 1340 万桶/日。需求端，EIA 原油产量引伸需求 2015.66 万桶/日，前值 2074.39 万桶/日。EIA 投产原油量+25.2 万桶/日，前值-25.7 万桶/日。炼厂开工率小幅上升 0.4%至 90.5%。汽柴油表需较上期分别-39.1 万桶/日和+14.1 万桶/日。

综合来看，美国商品原油库存已经连续 6 周去库，当前库存值较 5 年均值低约 6%，低库存对油价起到支撑。但本期汽柴油库存增加，下游需求表现一般。汽油消费在旺季见顶之后存在回调压力。同时，本期美国产量小幅增加 10 万桶/日，考虑到美国今年的石油活跃钻机数仍在趋势下降，预测短期美国产量增幅有限。在商品原油库存持续下降的背景下，当前原油基本面无明显利空，近期价格波动主要来自于宏观情绪变化。若海外宏观情绪持续修复，油价继续下行空间有限且存在反弹修复的空间，同时警惕地缘事件可能驱动油价再次走强。

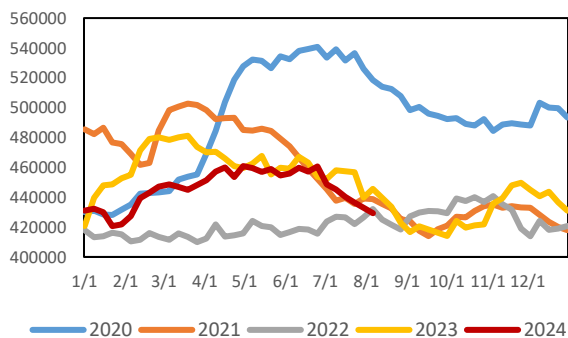
2. 重要数据汇总

图表 1: EIA 周度报告重要数据汇总

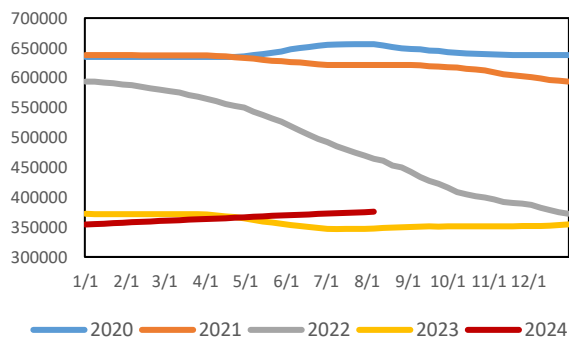
单位: 万桶/日	本期	上期	变化值
美国商品原油库存	42932.1	43304.9	-372.8
美国战储SPR原油库存	37583.3	37509.7	73.6
美国库欣原油库存	3042.9	2985.0	57.9
美国汽油库存	22509.7	22375.7	134.0
美国柴油库存	11747.2	11678.8	68.4
美国航煤库存	4610.0	4718.0	-108.0
美国燃料油库存	2669.7	2585.6	84.1
美国油品总库存	129023.5	128902.5	121.0
美国原油产量	1340.0	1330.0	10.0
美国原油出口-进口	105.2	288.5	-183.3
美国汽油出口-进口	26.9	9.0	17.9
美国柴油出口-进口	143.1	103.5	39.6
美国炼厂开工率%	90.5	90.1	0.4
美国原油投产量	1640.2	1615.0	25.2
美国汽油表需	986.6	1025.7	-39.1
美国柴油表需	502.2	488.1	14.1

3. 相关图表

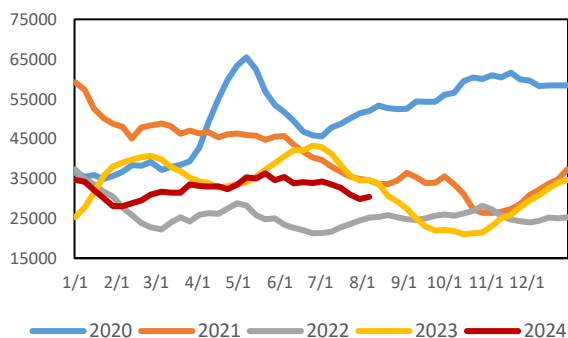
图表 2: 美国商品原油库存 (千桶)



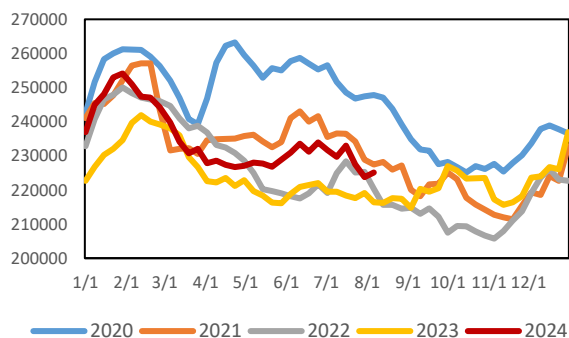
图表 3: 美国 SPR 原油库存 (千桶)



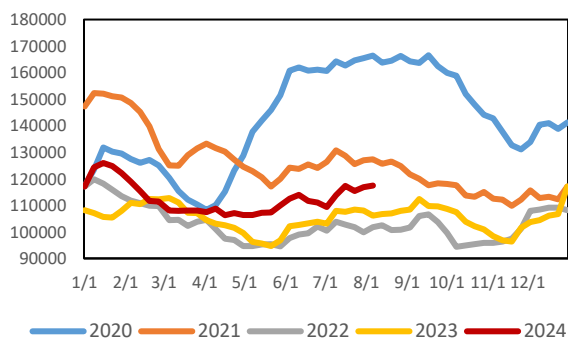
图表 4: 美国库欣原油库存 (千桶)



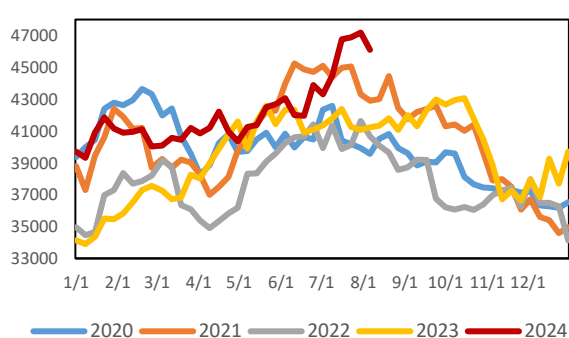
图表 5: 美国汽油库存 (千桶)



图表 6: 美国柴油库存 (千桶)

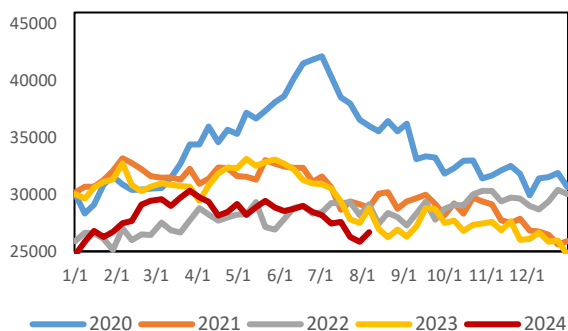


图表 7: 美国航煤库存 (千桶)

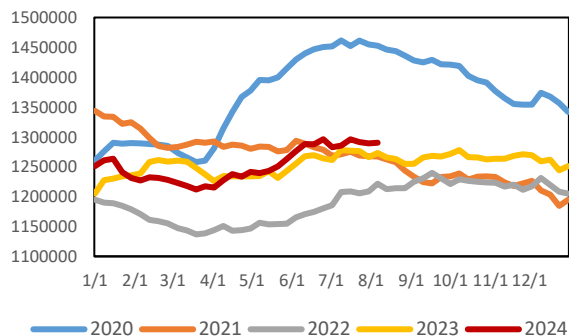


数据来源: EIA; 兴证期货研究咨询部

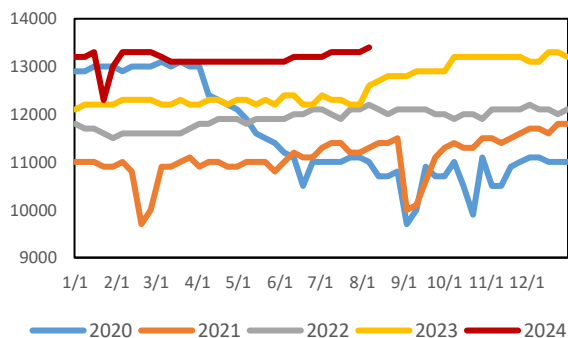
图表 8: 美国燃料油库存 (千桶)



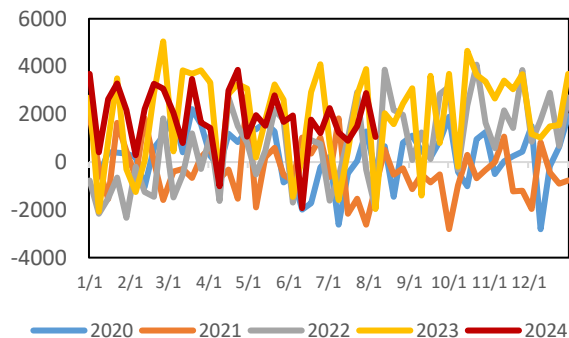
图表 9: 美国油品总库存 (千桶)



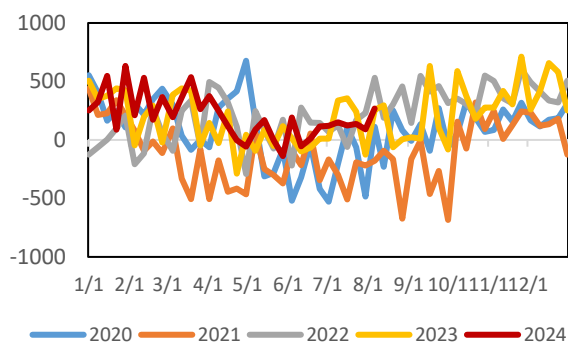
图表 10: 美国原油产量 (千桶/日)



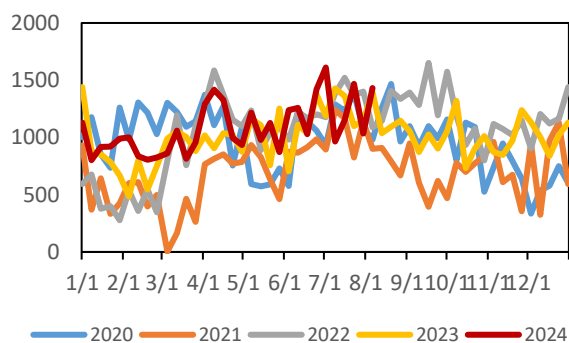
图表 11: 美国原油净出口 (千桶/日)



图表 12: 美国汽油净出口 (千桶/日)



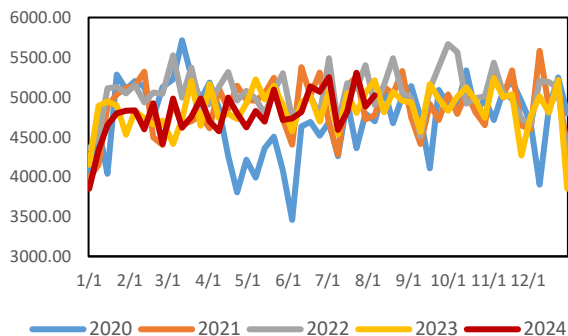
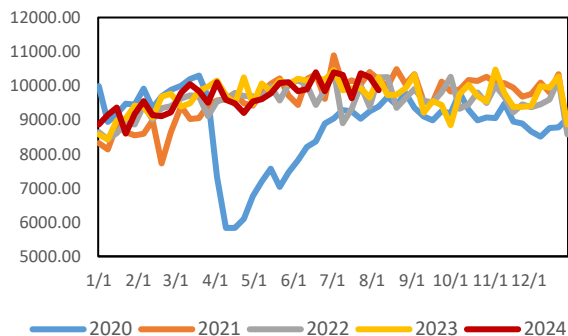
图表 13: 美国柴油净出口 (千桶/日)



数据来源: EIA; 兴证期货研究咨询部

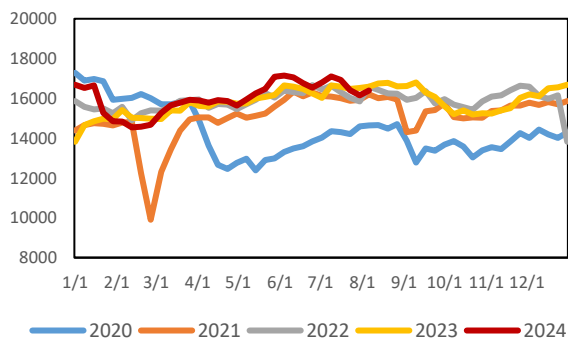
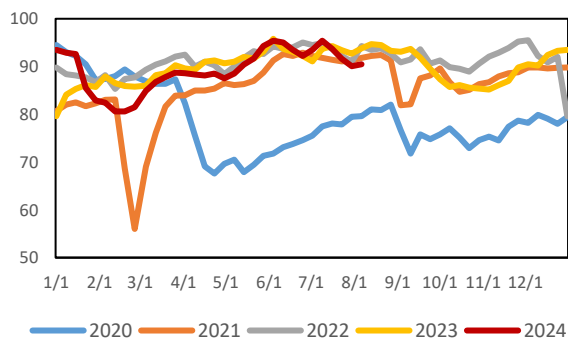
图表 14: 美国汽油表需 (千桶/日)

图表 15: 美国柴油表需 (千桶/日)



图表 16: 美国炼厂开工率 (%)

图表 17: 美国原油加工量 (千桶/日)



数据来源: EIA; 兴证期货研究咨询部

分析师承诺

本人以勤勉的职业态度，独立、客观地出具本报告。本报告清晰准确地反映了本人的研究观点。报告所采用的数据均来自公开资料，分析逻辑基于本人的职业理解，通过合理判断的得出结论，力求客观、公正，结论，不受任何第三方的授意影响。本人不曾因也将不会因本报告中的具体推荐意见或观点而直接或间接接收到任何形式的报酬。

免责声明

本报告的信息均来源于公开资料，我公司对这些信息的准确性和完整性不作任何保证，也不保证所包含的信息和建议不会发生任何变更。文中的观点、结论和建议仅供参考。兴证期货可发出其它与本报告所载资料不一致及有不同结论的报告。本报告及该等报告反映编写分析员的不同设想、见解及分析方法。报告所载资料、意见及推测仅反映分析员于发出此报告日期当日的独立判断。

客户不应视本报告为作出投资决策的惟一因素。本报告中所指的投资及服务可能不适合个别客户，不构成客户私人咨询建议。本公司未确保本报告充分考虑到个别客户特殊的投资目标、财务状况或需要。本公司建议客户应考虑本报告的任何意见或建议是否符合其特定状况，以及（若有必要）咨询独立投资顾问。

在任何情况下，本报告中的信息或所表述的意见并不构成对任何人的投资建议。在任何情况下，本公司不对任何人因使用本报告中的任何内容所引致的损失负任何责任。

本报告的观点可能与资管团队的观点不同或对立，对于基于本报告全面或部分做出的交易、结果，不论盈利或亏损，兴证期货研究咨询部不承担责任。

本报告版权仅为兴证期货有限公司所有，未经书面许可，任何机构和个人不得以任何形式翻版、复制和发布。如引用、刊发，需注明出处兴证期货研究咨询部，且不得对本报告进行有悖原意的引用、删节和修改。