

## 油脂日度报告

2024年7月30日 星期二

兴证期货·研究咨询部

农产品研究团队

林玲

从业资格编号: F3067533

投资咨询编号: Z0014903

胡卉鑫

从业资格编号: F03117395

联系人

胡卉鑫

邮箱:

hhx@xzfutures.com

### 内容提要

现货方面, 张家港棕榈油现货价为7900元/吨(-100), 广东棕榈油现货价为7850元/吨(-100), 张家港豆油现货价为7790元/吨(-170), 广州豆油现货价为7930元/吨(-170)。

美豆影响下棕榈油价格下跌, 基本面支撑下棕榈油基本回补价格。美豆大跌带动植物油价格走低, 棕榈油价格同样下行, 但整体跌幅小于豆、菜油, 在市场消化美豆情绪后, 棕榈油回补价格, 产地支撑下整体表现偏强。机构预测马棕7月产量、出口增幅先后上升, 出口增幅相对偏强, 产地累库预计有限, 存在价格支撑, 整体运行强于其他油脂。棕榈油面临产地增产与国内供应偏低双重约束, 上下方空间均有所压缩, 目前基本面未出现新题材, 整体受外盘价格影响。

豆油受美豆影响, 价格回落。目前植物油总库存较高, 豆油供应充裕, 基本面不具备大幅上涨可能。国内豆棕价差缩窄使得豆油替代效应较好, 对价格形成一定支撑, 但是美豆基本面利空拖累豆油价格, 整体运行弱于棕榈油, 延续震荡运行。

### 风险因素

棕榈油产量修复不及预期; 海外棕榈油需求回升;

## 1. 行情与现货价格回顾

图表 1 期货结算价回顾 (元/吨, 林吉特/吨, 美元/吨)

主力合约	本期值	上期值	日度变化	涨跌幅
棕榈油 2409	7778	7828	-50	-0.64%
豆油 2409	7822	7772	50	0.64%
BMD 棕榈油 8 月合约	3909	3941	-32	-0.81%
CBOT 豆油	42.07	41.9	0.17	0.41%

数据来源: 同花顺 iFind, 兴证期货研究咨询部

图表 2 现货价格 (元/吨)

国内现货	本期值	上期值	日度变化	涨跌幅
棕榈油: 张家港	7900	8000	-100	-1.25%
棕榈油: 广州	7850	7950	-100	-1.26%
豆油: 张家港	7790	7960	-170	-2.14%
豆油: 日照	7730	7900	-170	-2.15%

数据来源: 同花顺 iFind, 兴证期货研究咨询部

图表 3 基差数据 (元/吨)

主力合约	本期值	上期值	日度变化	涨跌幅
棕榈油 2409	122	172	-50	-29.07%
豆油 2409	128	188	-60	-31.91%

数据来源: 同花顺 iFind, 兴证期货研究咨询部

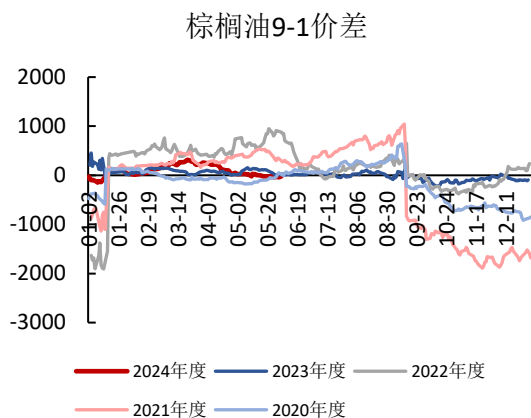
图表 4: 棕榈油合约价格 (元/吨)

图表 5: 豆油合约价格 (元/吨)

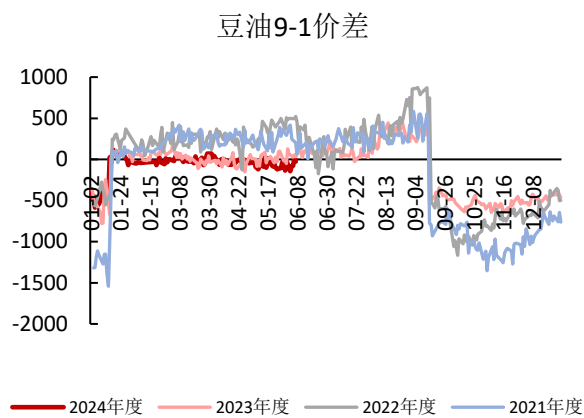


数据来源: 同花顺 iFind, 兴证期货研究咨询部

图表 6: 棕榈油 9-1 价差 (元)



图表 7: 豆油 9-1 价差 (元)



数据来源: 同花顺 iFind, 兴证期货研究咨询部

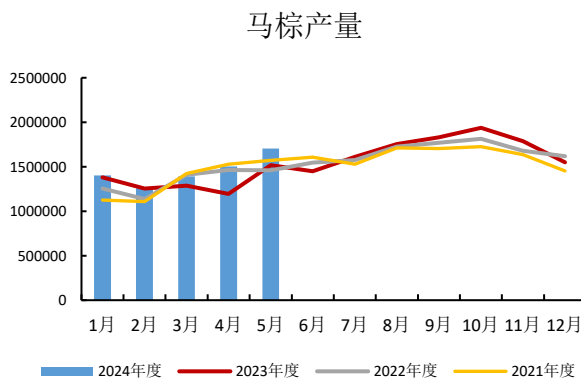
图表 8: 豆棕价差 (元)



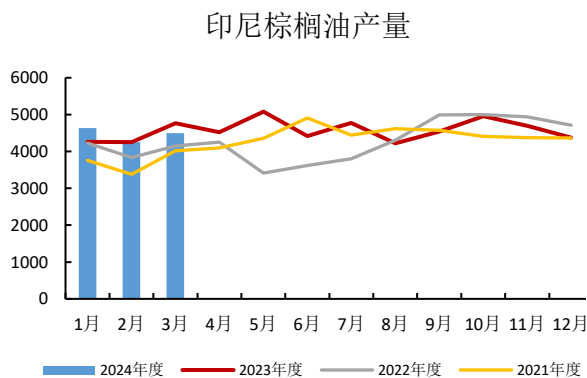
数据来源: 同花顺 iFind, 兴证期货研究咨询部

## 2. 基本面情况

图表 9: 马来西亚棕榈油产量 (吨)

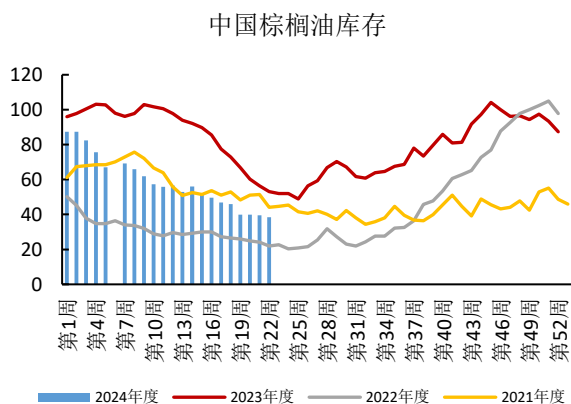


图表 10: 印尼棕榈油产量 (千吨)

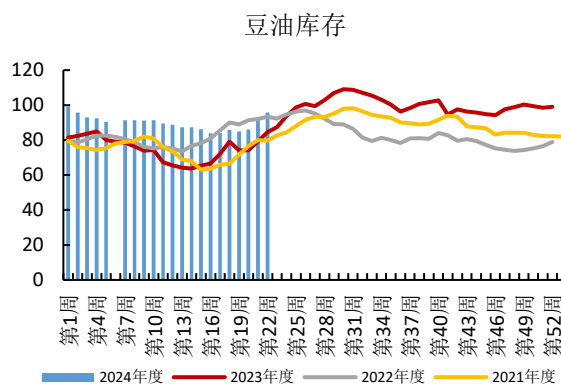


数据来源: 同花顺 iFind, 兴证期货研究咨询部

图表 11: 中国棕榈油库存 (万吨)

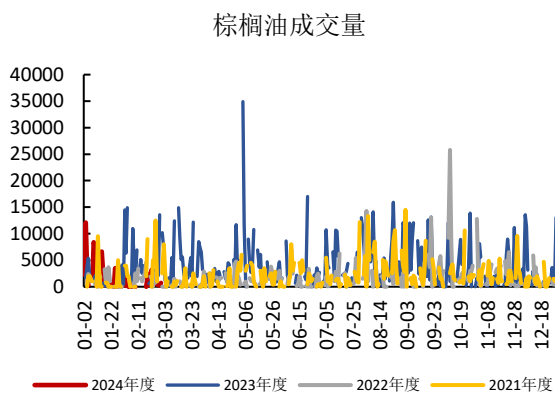


图表 12: 中国豆油库存 (万吨)

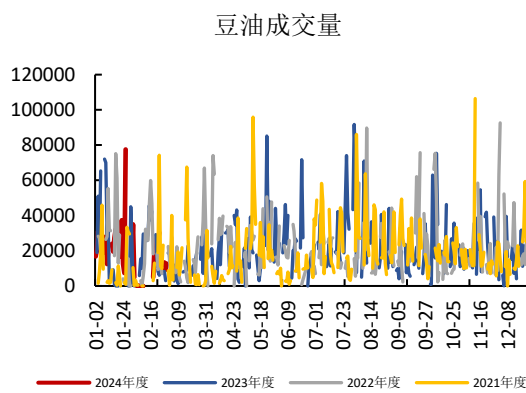


数据来源: 同花顺 iFind, 兴证期货研究咨询部

图表 13: 棕榈油成交量 (吨)



图表 14: 豆油成交量 (吨)



数据来源: 同花顺 iFind, 兴证期货研究咨询部

## 分析师承诺

本人以勤勉的职业态度，独立、客观地出具本报告。本报告清晰准确地反映了本人的研究观点。报告所采用的数据均来自公开资料，分析逻辑基于本人的职业理解，通过合理判断的得出结论，力求客观、公正，结论，不受任何第三方的授意影响。本人不曾因也将不会因本报告中的具体推荐意见或观点而直接或间接接收到任何形式的报酬。

## 免责声明

本报告的信息均来源于公开资料，我公司对这些信息的准确性和完整性不作任何保证，也不保证所包含的信息和建议不会发生任何变更。文中的观点、结论和建议仅供参考。兴证期货可发出其它与本报告所载资料不一致及有不同结论的报告。本报告及该等报告反映编写分析员的不同设想、见解及分析方法。报告所载资料、意见及推测仅反映分析员于发出此报告日期当日的独立判断。

客户不应视本报告为作出投资决策的惟一因素。本报告中所指的投资及服务可能不适合个别客户，不构成客户私人咨询建议。本公司未确保本报告充分考虑到个别客户特殊的投资目标、财务状况或需要。本公司建议客户应考虑本报告的任何意见或建议是否符合其特定状况，以及（若有必要）咨询独立投资顾问。

在任何情况下，本报告中的信息或所表述的意见并不构成对任何人的投资建议。在任何情况下，本公司不对任何人因使用本报告中的任何内容所引致的损失负任何责任。

本报告的观点可能与资管团队的观点不同或对立，对于基于本报告全面或部分做出的交易、结果，不论盈利或亏损，兴证期货研究咨询部不承担责任。

本报告版权仅为兴证期货有限公司所有，未经书面许可，任何机构和个人不得以任何形式翻版、复制和发布。如引用、刊发，需注明出处兴证期货研究咨询部，且不得对本报告进行有悖原意的引用、删节和修改。