

## 期权日度报告

2024年6月5日 星期三

兴证期货·研究咨询部

金融研究团队

林玲

从业资格编号：F3067533

投资咨询编号：Z0014903

周立朝

从业资格编号：F03088989

投资咨询编号：Z0018135

联系人：周立朝

邮箱：zhoulc@xzfutures.com

### 内容提要

欧元区5月CPI环比反弹且超预期，欧美降息预期摆动影响国外市场节奏。国内5月制造业PMI环比下降，回落至荣枯线以下，景气度数据环比有所下滑，对市场情绪面偏利空影响。但长期来看，指数估值偏低位，整体市净率偏低，风险溢价率高，中长期震荡偏多。

金融期权成交量环比小幅缩小，期权成交PCR普遍回落，空头情绪衰减。偏度指数平稳。指数估值支撑与政策预期，本轮指数回踩对空头情绪刺激幅度有限，后市多空情绪趋于共振降低，波动空间收窄，延续强震荡走势，逢回调关注虚值认沽义务仓策略。

商品期权方面，铜期权成交PCR偏高，价格回踩空头情绪上升，隐含波动率反弹，实际波动维持偏高数值。甲醇、PTA期权成交PCR低位，隐含波动率保持在低位，维持区间震荡走势。贵金属价格高位回落，黄金期权成交PCR偏高，高位调整压力上升。豆粕期权隐波回落，成交量持续下降，震荡预期。

## 行情观点

品种	观点	展望
<b>金融期权</b>	<p><b>金融期权：震荡，隐波反弹空间有限</b></p> <p><b>观点：</b>震荡。国外方面，美国 5 月标普全球 PMI 初值数据显示，5 月份美国商业活动增速大幅加快，达到两年来的最快水平，表明经济表现在第二季度中期有所改善。利率交易员将美联储首次降息时间预估从 11 月推迟到 12 月，美债收益率与实际利率走高。欧元区 5 月 CPI 初值同比由 4 月的 2.4% 加速至 2.6%，超出市场预期的 2.5%，为今年以来首次反弹，或促使欧洲央行谨慎考虑未来降息节奏，在 7 月份暂停降息，并在未来几个月放慢降息步伐的理由更加充分。5 月核心 CPI 从 2.7% 反弹至 2.9%，亦超出市场预期。降息预期摆动影响国外市场节奏。</p> <p>国内方面，中国 5 月官方制造业 PMI 为 49.5%，预期 50.1%，前值 50.4%，制造业景气水平有所回落。中国 5 月非制造业 PMI 为 51.1%，预期 51.5%，前值 51.2%，5 月份非制造业继续保持扩张。5 月综合 PMI 产出指数为 51.0%，环比下降 0.7 个百分点，仍位于扩张区间。景气度数据环比有所下滑，对市场情绪面偏利空影响。但长期来看，指数估值偏低位，整体市净率偏低，风险溢价率高，估值修复空间较大，中长期震荡偏多。</p> <p>上一个交易日上证指数涨 0.41% 报 3091.2 点，深证成指涨 1.05%，创业板指涨 1.33%，市场成交额缩至不足 7500 亿元，北向资金净买入 33.78 亿元。大小风格分化，微盘股走弱，金融期权成交量环比小幅缩小，期权成交 PCR 普遍回落，空头情绪衰减。上证 50ETF 期权成交 PCR 值为 84.57%，中证 500ETF 期权成交 PCR 值数值为 103.61%。上证 50ETF 期权隐波处于低值附近，隐波下降空间有限，HO 期权与 MO 期权隐波差为 9.3 个百分点。MO 期权 skew 偏度指数 98.7，IO 期权 skew 偏度指数 101.9，偏度指数平稳。指数估值支撑与政策预期，本轮指数回踩对空头情绪刺激幅度有限，后市多空情绪趋</p>	<b>估值、政策支撑，股指震荡</b>

于共振降低，波动空间收窄，延续强震荡走势，逢回调关注虚值认沽义务仓策略。仅供参考。

商品期权

**观点：**铜、铝期权成交 PCR 值分别为 121.18%、82.44%，黄金期权成交 PCR 为 99.85%，PTA 期权成交 PCR 值 93.03%，豆粕期权成交 PCR 值 80.65%。铜期权成交 PCR 偏高，价格回踩空头情绪上升，隐含波动率反弹，实际波动维持偏高数值。甲醇、PTA 期权成交 PCR 低位，隐含波动率保持在低位，维持区间震荡走势。贵金属价格高位回落，黄金期权成交 PCR 偏高，高位调整压力上升。豆粕期权隐波回落，成交量持续下降，震荡预期。仅供参考。

黄金期权  
隐波回落

## 行情图表

图表 1: 金融期权数据

标的	收盘价	涨跌幅 (%)	成交 PCR	IV(隐波%)
上证 50ETF	2.516	0.56	84.57%	15.75
沪市 300ETF	3.612	0.70	88.89%	17.35
深市 300ETF	3.758	0.78	79.21%	17.34
沪市 500ETF	5.365	1.34	103.61%	24.28
深市 500ETF	5.569	1.37	87.71%	23.93
创业板 ETF	1.806	1.35	92.18%	23.64
深证 100ETF	2.503	1.05	113.03%	18.82
上证 50 指数	2483.32	0.00	67.04%	15.67
沪深 300 指数	3615.67	0.00	56.65%	16.35
中证 1000 指数	5313.71	0.00	98.57%	24.94

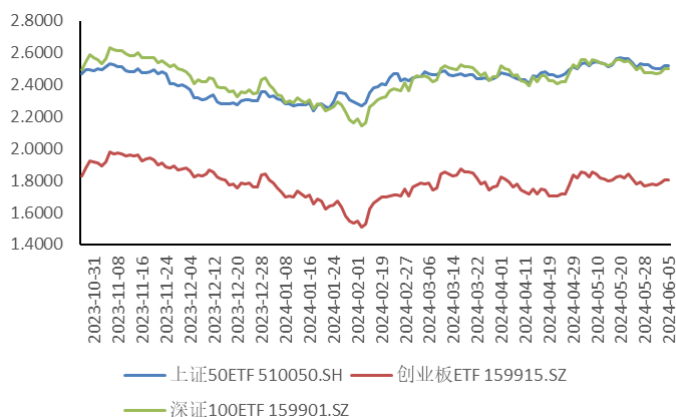
数据来源: wind, 兴证期货研究咨询部

图表 2: 商品期权数据

品种	活跃合约收盘	涨跌幅 (%)	成交 PCR	IV(隐波%)
铜	81970	0.56	121.18%	20.06
铝	21395	1.06	82.44%	19.37
甲醇	2562	-0.23	74.17%	17
沪金	556.24	0.85	99.85%	15.42
PTA	5848	-1.05	93.03%	12.57
豆粕	3466	0.55	80.65%	17.79

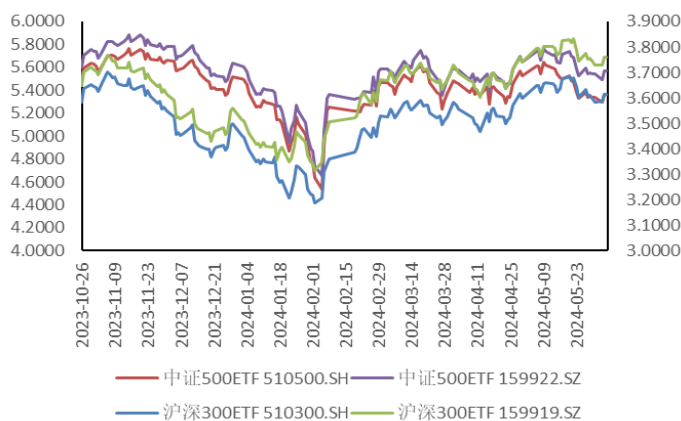
数据来源: wind, 兴证期货研究咨询部

图表 3: ETF 期权标的的走势 (一)



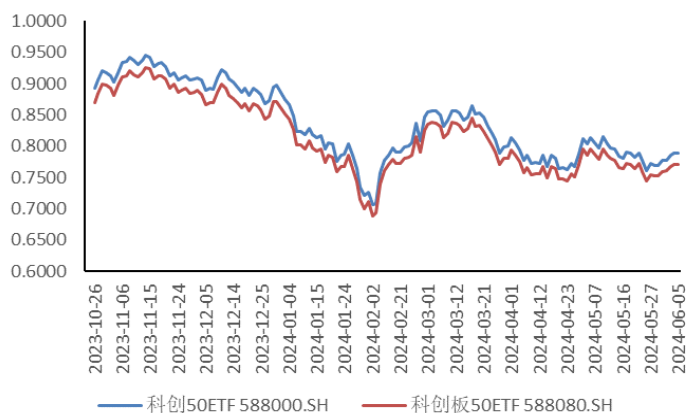
数据来源: wind, 兴证期货研究咨询部

图表 4: ETF 期权标的的走势 (二)



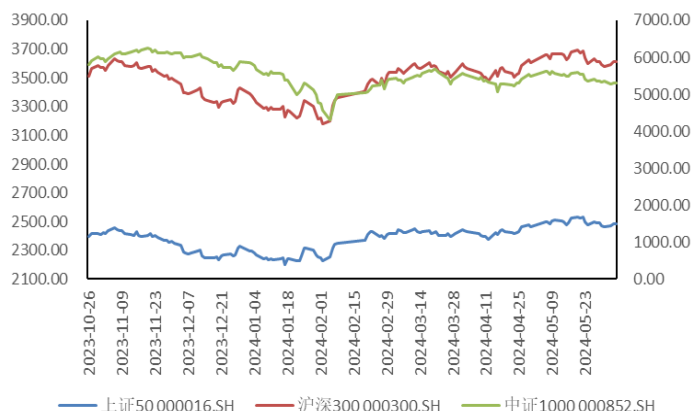
数据来源: wind, 兴证期货研究咨询部

图表 5: ETF 期权标的的走势 (三)



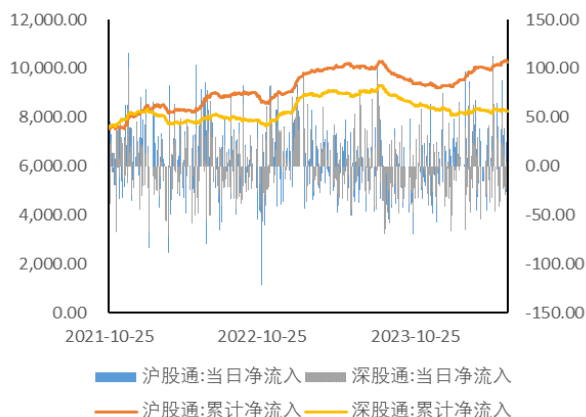
数据来源: wind, 兴证期货研究咨询部

图表 6: 股指期权标的的走势

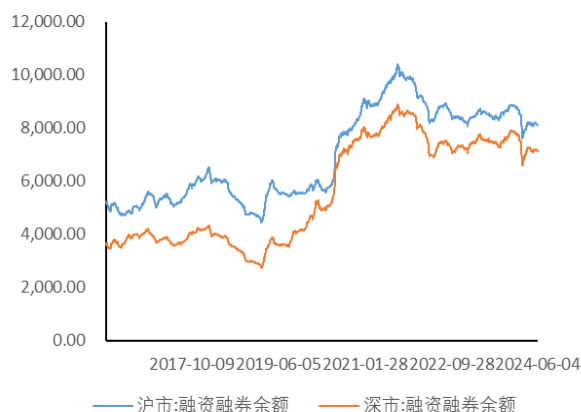


数据来源: wind, 兴证期货研究咨询部

图表 7: 北向资金流向 (单位: 亿元)

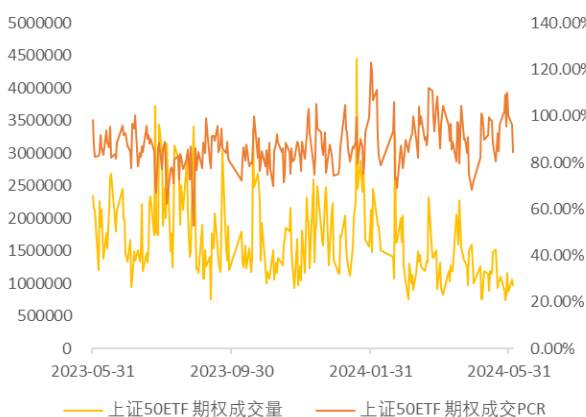


图表 8: 两融余额 (单位: 亿元)

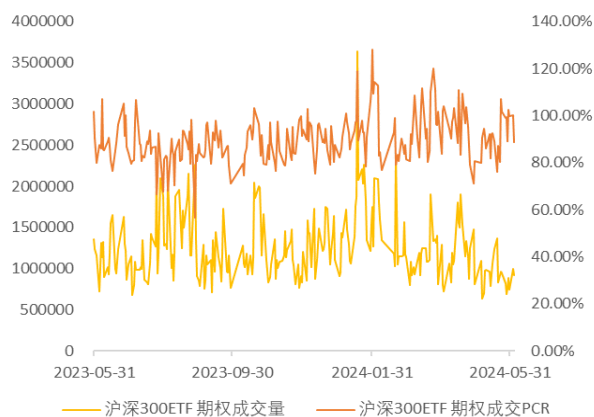


数据来源: wind, 兴证期货研究咨询部

图表 9: 50ETF 期权 PCR 与成交量

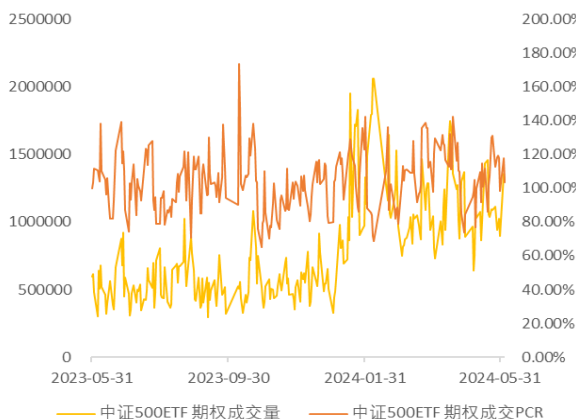


图表 10: 300ETF (沪) 期权 PCR 与成交量

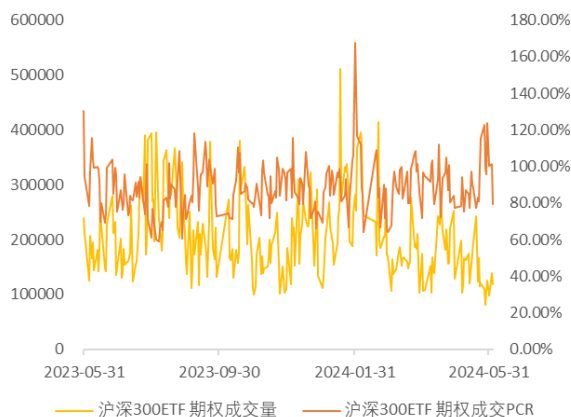


数据来源: wind, 兴证期货研究咨询部

图表 11: 500ETF (沪) 期权 PCR 与成交量

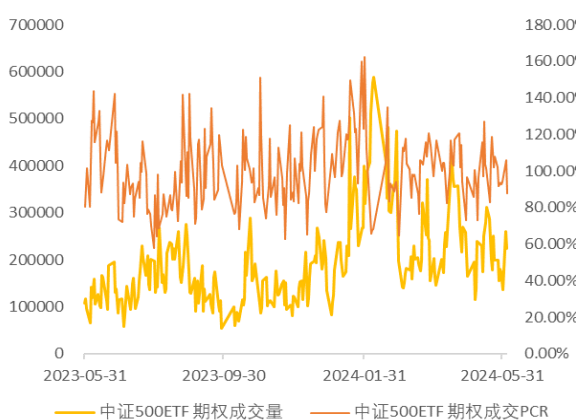


图表 12: 300ETF (深) 期权 PCR 与成交量

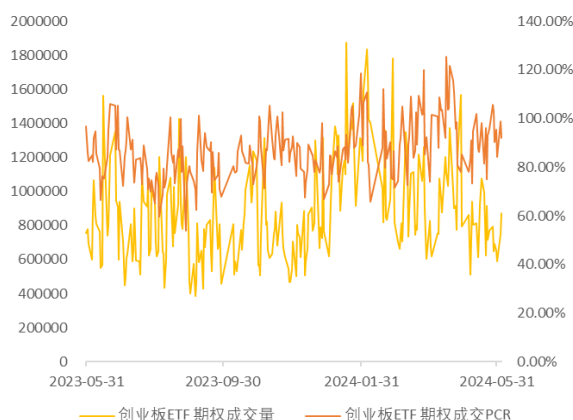


数据来源: wind, 兴证期货研究咨询部

图表 13: 500ETF (深) 期权 PCR 与成交量

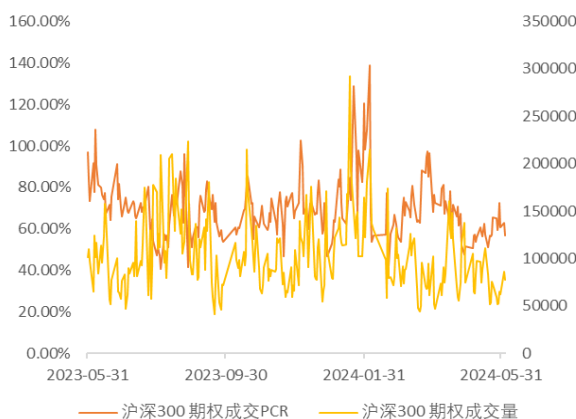


图表 14: 创业板 ETF 期权 PCR 与成交量

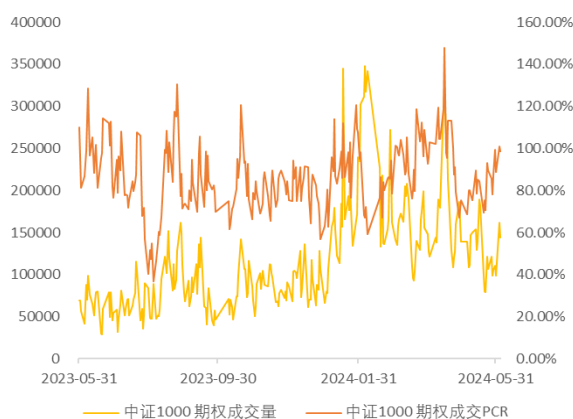


数据来源: wind, 兴证期货研究咨询部

图表 15: 沪深 300 期权 PCR 与成交量

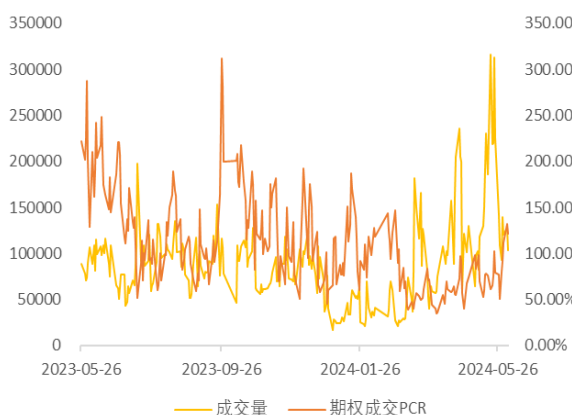


图表 16: 中证 1000 期权 PCR 与成交量

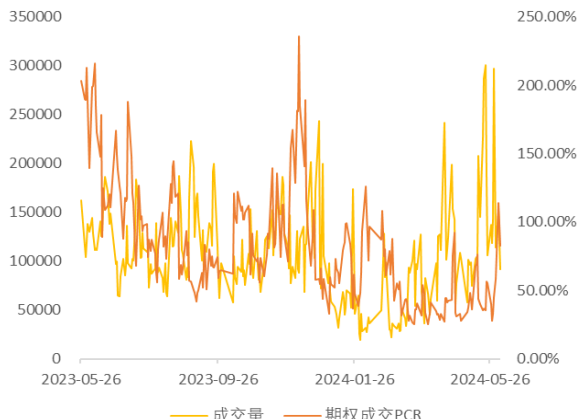


数据来源: wind, 兴证期货研究咨询部

图表 17: 沪铜期权 PCR 与成交量

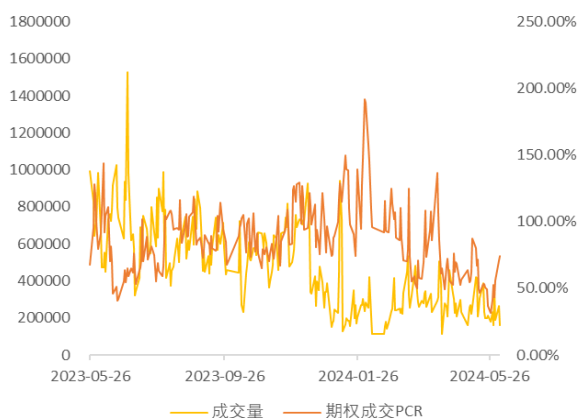


图表 18: 沪铝期权 PCR 与成交量

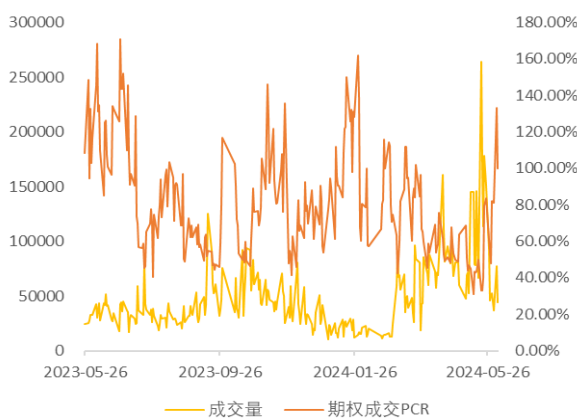


数据来源: wind, 兴证期货研究咨询部

图表 19: 甲醇期权 PCR 与成交量

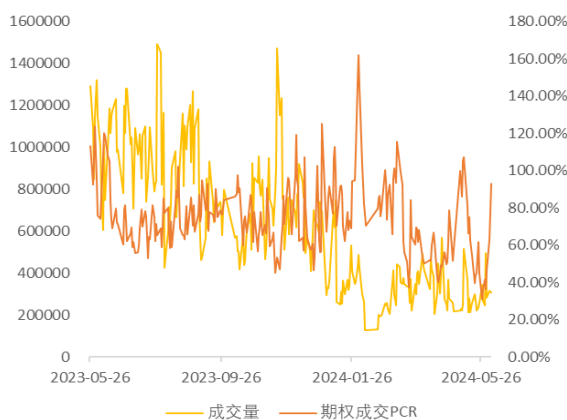


图表 20: 黄金期权 PCR 与成交量

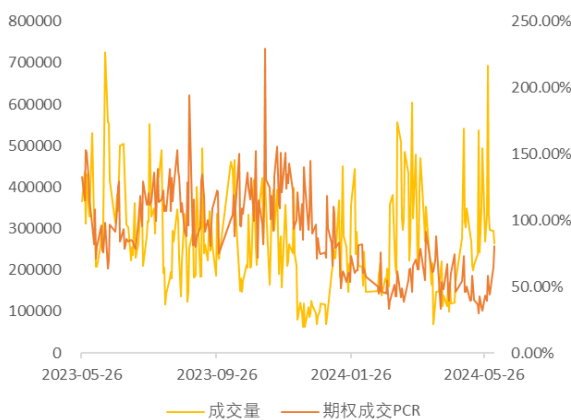


数据来源: wind, 兴证期货研究咨询部

图表 21: PTA 期权 PCR 与成交量

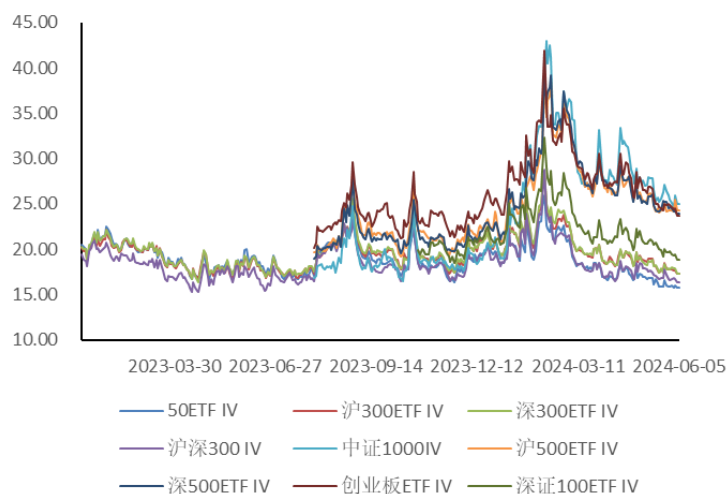


图表 22: 豆粕期权 PCR 与成交量



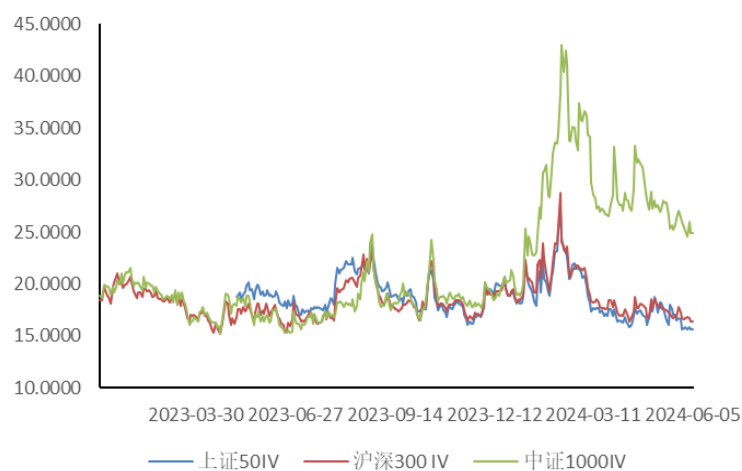
数据来源: wind, 兴证期货研究咨询部

图表 23: ETF 期权隐波 (IV)



数据来源: wind, 兴证期货研究咨询部

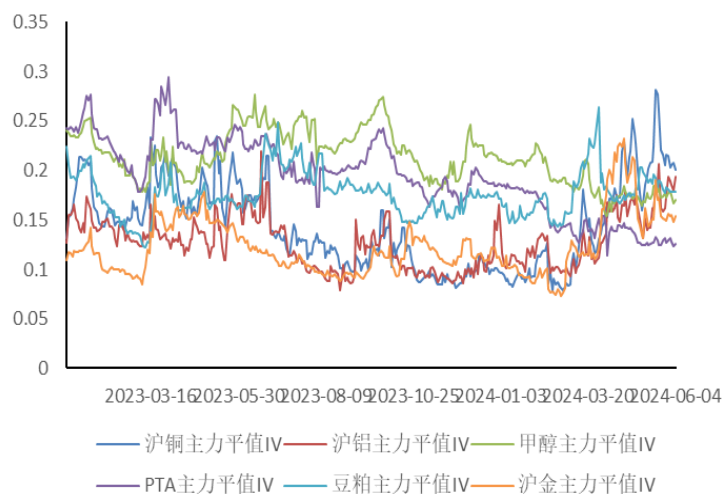
图表 24: 股指期权隐波 (IV)



数据来源: wind, 兴证期货研究咨询部



图表 25: 商品期权隐波 (IV)



数据来源: 兴证期货研究咨询部

## 分析师承诺

本人以勤勉的职业态度，独立、客观地出具本报告。本报告清晰准确地反映了本人的研究观点。报告所采用的数据均来自公开资料，分析逻辑基于本人的职业理解，通过合理判断的得出结论，力求客观、公正，结论，不受任何第三方的授意影响。本人不曾因也将不会因本报告中的具体推荐意见或观点而直接或间接接收到任何形式的报酬。

## 免责声明

本报告的信息均来源于公开资料，我公司对这些信息的准确性和完整性不作任何保证，也不保证所包含的信息和建议不会发生任何变更。文中的观点、结论和建议仅供参考。兴证期货可发出其它与本报告所载资料不一致及有不同结论的报告。本报告及该等报告反映编写分析员的不同设想、见解及分析方法。报告所载资料、意见及推测仅反映分析员于发出此报告日期当日的独立判断。

客户不应视本报告为作出投资决策的惟一因素。本报告中所指的投资及服务可能不适合个别客户，不构成客户私人咨询建议。本公司未确保本报告充分考虑到个别客户特殊的投资目标、财务状况或需要。本公司建议客户应考虑本报告的任何意见或建议是否符合其特定状况，以及（若有必要）咨询独立投资顾问。

在任何情况下，本报告中的信息或所表述的意见并不构成对任何人的投资建议。在任何情况下，本公司不对任何人因使用本报告中的任何内容所引致的损失负任何责任。

本报告的观点可能与资管团队的观点不同或对立，对于基于本报告全面或部分做出的交易、结果，不论盈利或亏损，兴证期货研究咨询部不承担责任。

本报告版权仅为兴证期货有限公司所有，未经书面许可，任何机构和个人不得以任何形式翻版、复制和发布。如引用、刊发，需注明出处兴证期货研究咨询部，且不得对本报告进行有悖原意的引用、删节和修改。