

## 油脂日度报告

2024年5月28日 星期二

兴证期货·研究咨询部

农产品研究团队

林玲

从业资格编号: F3067533

投资咨询编号: Z0014903

胡卉鑫

从业资格编号: F03117395

联系人

胡卉鑫

邮箱:

hhx@xzfutures.com

### 内容提要

现货方面, 张家港棕榈油现货价为 7980 元/吨(0), 广东棕榈油现货价为 7890 元/吨(0), 张家港豆油现货价为 8170 元/吨(-20), 广州豆油现货价为 8160 元/吨(-20)。

棕榈油方面, 产地增产趋势不变, 5月1-20日产量环比预计上升 18.12%, 产地报价下调利好海外出口, 出口量环比有所上升, 5月棕榈油库存预计回升至 190 万吨附近, 累库趋势不变, 供应回升将长期压制上方空间。国内棕榈油累库进度相对较慢, 库存支撑油价, 但是随着棕榈油采购逐渐到港, 国内库存同样呈现缓慢回升趋势。本年度市场对印尼存在一定减产担忧, 关注印尼 3-6 月产量披露情况。目前棕榈油基本面利空因素偏多, 棕榈油预计未来偏弱运行。

豆油基本面缺乏驱动, 上方抛压上升。近期外部市场提振豆油价格, 但是基本面未发生明显改变, 部分多头获利离场导致豆油价格在 8000 元/吨附近波动, 上涨动力有所放缓。需求方面, 端午假期对油脂消费提振有限, 下游需求整体一般。目前资金仍然存在一定做多意愿, 未来豆油受天气炒作影响, 仍然存在上行可能。

### 风险因素

棕榈油产量修复不及预期; 海外棕榈油需求回升;

## 1. 行情与现货价格回顾

图表 1 期货结算价回顾 (元/吨, 林吉特/吨, 美元/吨)

主力合约	本期值	上期值	日度变化	涨跌幅
棕榈油 2409	7630	7610	20	0.26%
豆油 2409	8026	8026	0	0.00%
BMD 棕榈油 7 月合约	3886	3892	-6	-0.15%
CBOT 豆油	45.13	45.85	-0.72	-1.57%

数据来源: 同花顺 iFind, 兴证期货研究咨询部

图表 2 现货价格 (元/吨)

国内现货	本期值	上期值	日度变化	涨跌幅
棕榈油: 张家港	7790	7790	0	0.00%
棕榈油: 广州	7890	7890	0	0.00%
豆油: 张家港	8170	8190	-20	-0.24%
豆油: 日照	8110	8130	-20	-0.25%

数据来源: 同花顺 iFind, 兴证期货研究咨询部

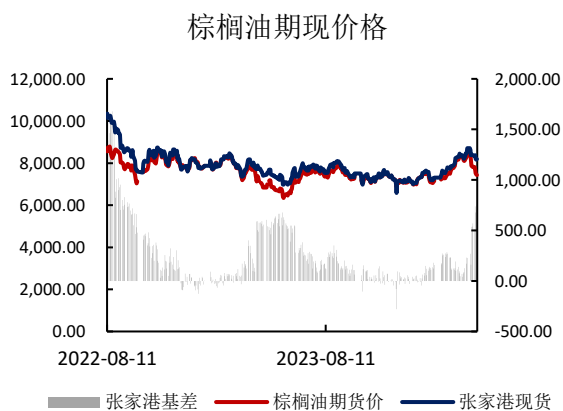
图表 3 基差数据 (元/吨)

主力合约	本期值	上期值	日度变化	涨跌幅
棕榈油 2409	168	180	-12	-6.67%
豆油 2409	196	164	32	19.51%

数据来源: 同花顺 iFind, 兴证期货研究咨询部

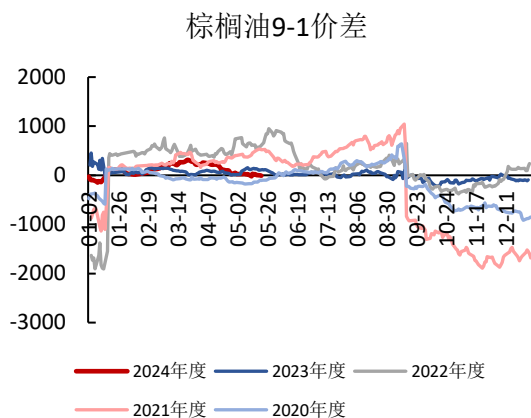
图表 4: 棕榈油合约价格 (元/吨)

图表 5: 豆油合约价格 (元/吨)

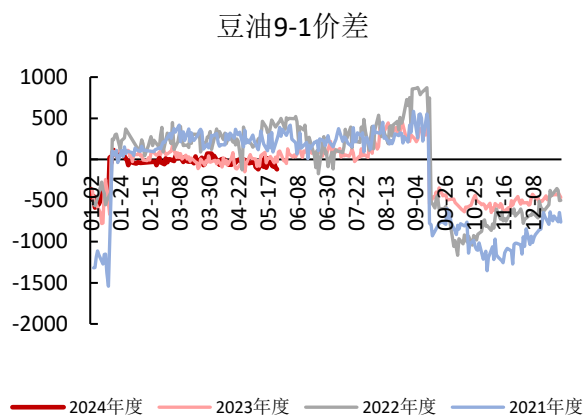


数据来源: 同花顺 iFind, 兴证期货研究咨询部

图表 6: 棕榈油 9-1 价差 (元)



图表 7: 豆油 9-1 价差 (元)



数据来源: 同花顺 iFind, 兴证期货研究咨询部

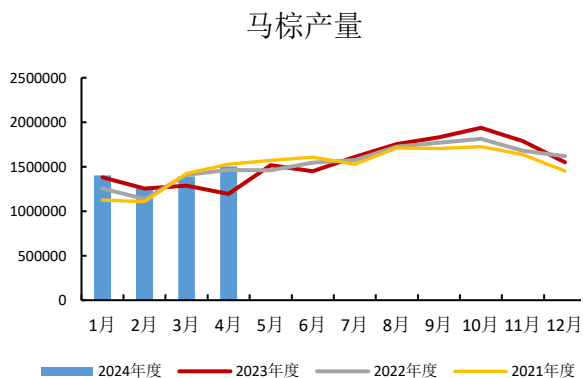
图表 8: 豆棕价差 (元)



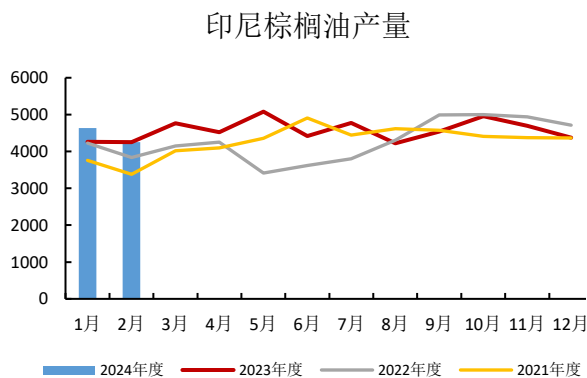
数据来源: 同花顺 iFind, 兴证期货研究咨询部

## 2. 基本面情况

图表 9: 马来西亚棕榈油产量 (吨)

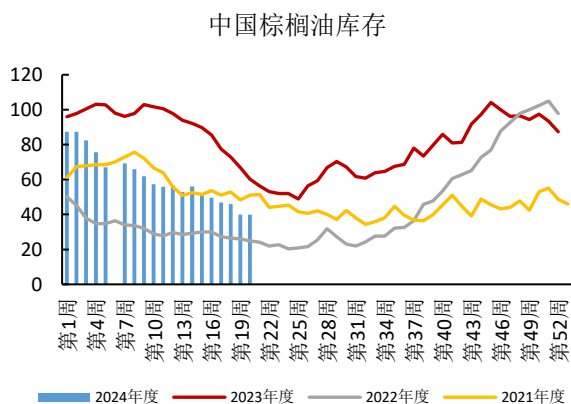


图表 10: 印尼棕榈油产量 (千吨)

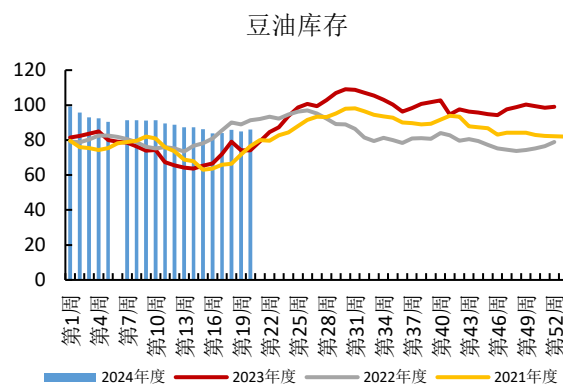


数据来源: 同花顺 iFind, 兴证期货研究咨询部

图表 11: 中国棕榈油库存 (万吨)

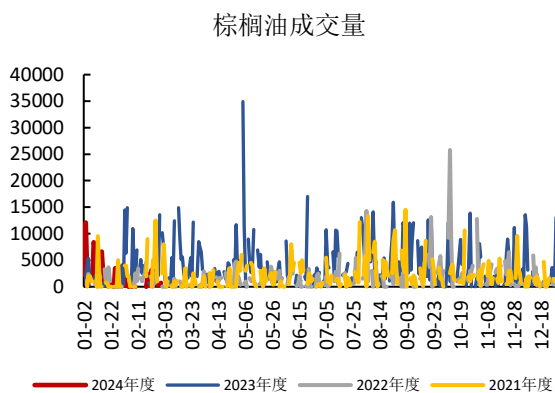


图表 12: 中国豆油库存 (万吨)

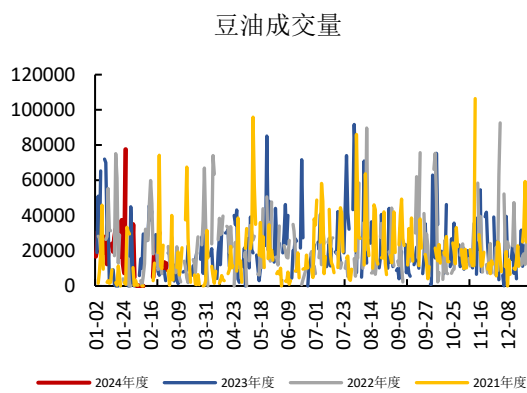


数据来源: 同花顺 iFind, 兴证期货研究咨询部

图表 13: 棕榈油成交量 (吨)



图表 14: 豆油成交量 (吨)



数据来源: 同花顺 iFind, 兴证期货研究咨询部

## 分析师承诺

本人以勤勉的职业态度，独立、客观地出具本报告。本报告清晰准确地反映了本人的研究观点。报告所采用的数据均来自公开资料，分析逻辑基于本人的职业理解，通过合理判断的得出结论，力求客观、公正，结论，不受任何第三方的授意影响。本人不曾因也将不会因本报告中的具体推荐意见或观点而直接或间接接收到任何形式的报酬。

## 免责声明

本报告的信息均来源于公开资料，我公司对这些信息的准确性和完整性不作任何保证，也不保证所包含的信息和建议不会发生任何变更。文中的观点、结论和建议仅供参考。兴证期货可发出其它与本报告所载资料不一致及有不同结论的报告。本报告及该等报告反映编写分析员的不同设想、见解及分析方法。报告所载资料、意见及推测仅反映分析员于发出此报告日期当日的独立判断。

客户不应视本报告为作出投资决策的惟一因素。本报告中所指的投资及服务可能不适合个别客户，不构成客户私人咨询建议。本公司未确保本报告充分考虑到个别客户特殊的投资目标、财务状况或需要。本公司建议客户应考虑本报告的任何意见或建议是否符合其特定状况，以及（若有必要）咨询独立投资顾问。

在任何情况下，本报告中的信息或所表述的意见并不构成对任何人的投资建议。在任何情况下，本公司不对任何人因使用本报告中的任何内容所引致的损失负任何责任。

本报告的观点可能与资管团队的观点不同或对立，对于基于本报告全面或部分做出的交易、结果，不论盈利或亏损，兴证期货研究咨询部不承担责任。

本报告版权仅为兴证期货有限公司所有，未经书面许可，任何机构和个人不得以任何形式翻版、复制和发布。如引用、刊发，需注明出处兴证期货研究咨询部，且不得对本报告进行有悖原意的引用、删节和修改。