

对二甲苯日度报告

2024年4月29日 星期一

兴证期货·研究咨询部
能源化工研究团队

林玲

从业资格编号: F3067533

投资咨询编号: Z0014903

王其强

从业资格编号: F03087180

投资咨询编号: Z0016577

吴森宇

从业资格编号: F03121615

俞秉甫

从业资格编号: F03123867

联系人: 吴森宇

邮箱:

wusy@xzfutures.com

内容提要

● 行情回顾及后市展望

兴证PX: 现货报价, PX FOB 韩国主港 1013 美元/吨 (-10.00), PX CFR 中国主港 1035 美元/吨 (-10.00); 石脑油 CFR 日本 710.25 美元/吨 (-0.88)。(数据来源: 隆众资讯、iFinD)

期货方面, 上周PX基本维持震荡偏弱运行。成本方面, 市场关注OPEC+减产及地缘局势的不稳定性, 国际油价上涨, 目前对PX仍有一定支撑。供需来看, PX产量与开工延续回落趋势, 部分装置检修继续兑现。但是前期供应意外损失难改供应宽松, 现货市场供应压力仍存, 上方空间受到压制, PX部分装置恢复, 盘面偏弱, PXN进一步压缩。需求端PTA负荷维持79.9%, 负荷有所恢复但仍不足以带动PX需求和价格回升。总体来看, PX难以改变偏宽松格局, 而近期原油震荡反复, 成本端对PX的直接影响较为明显。短期来看, PX价格跟随成本波动为主, 供需压力限制其涨幅, 近期重点关注成本端的指引变化。仅供参考。

风险因素: 原料价格高位回落; 下游开工不及预期; 装置临时性检修。

一、PX 产业链日度数据监测

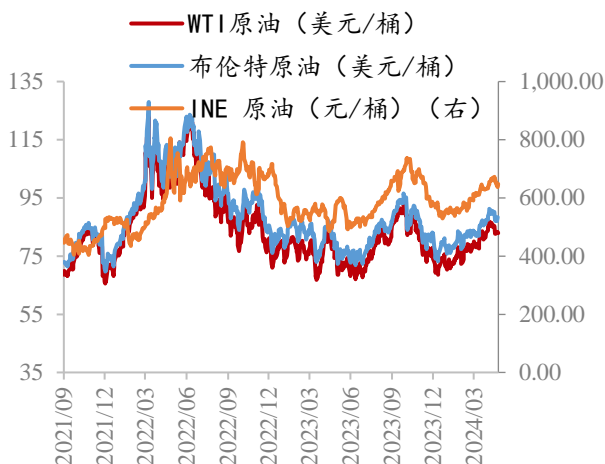
图表 1 PX 产业链日度数据监测

品种		单位	现值	前值	涨跌
原油	布伦特原油	美元/桶	89.5	89.0	+0.49
	WTI 原油	美元/桶	83.9	83.6	+0.28
	INE 原油	元/桶	648.3	652.4	-4.10
石脑油	石脑油 CFR 日本	美元/吨	710.3	711.1	-0.88
MX	MX CFR 中国	美元/吨	973.0	973.0	0.00
	MX FOB 韩国	美元/吨	972.5	972.5	0.00
PX	PX FOB 韩国	美元/吨	1013.0	1023.0	-10.00
	PX FOB 鹿特丹	美元/吨	1129.0	1129.0	0.00
	PX FOB 美湾	美元/吨	1097.4	1107.4	-10.00
	PX CFR 中国	美元/吨	1035.0	1045.0	-10.00
PTA	化纤 PTA 指数（内盘）	元/吨	#N/A	5910.0	#N/A
	化纤 PTA 指数（外盘）	美元/吨	#N/A	755.0	#N/A
聚酯	PET 切片	元/吨	6880	6890	-10.00
	PET 瓶片	元/吨	7075	7090	-15.00
	聚酯纤维 POY	元/吨	7600	7625	-25.00
	聚酯纤维 FDY	元/吨	8175	8200	-25.00
	聚酯纤维 DTY	元/吨	9075	9075	0.00
	聚酯纤维短纤	元/吨	7390	7405	-15.00

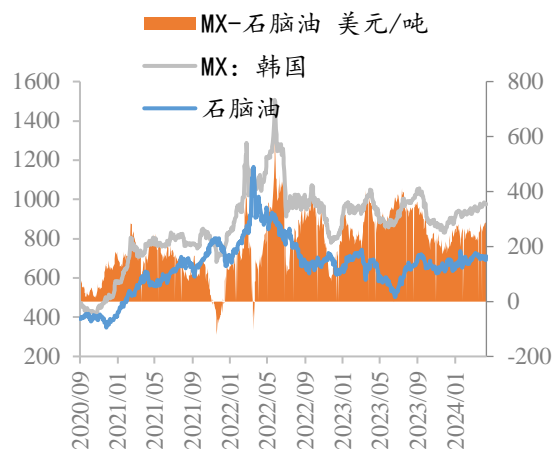
数据来源：Wind、隆众资讯，兴证期货研究咨询部

二、相关图表分析

图表3 国际原油价格

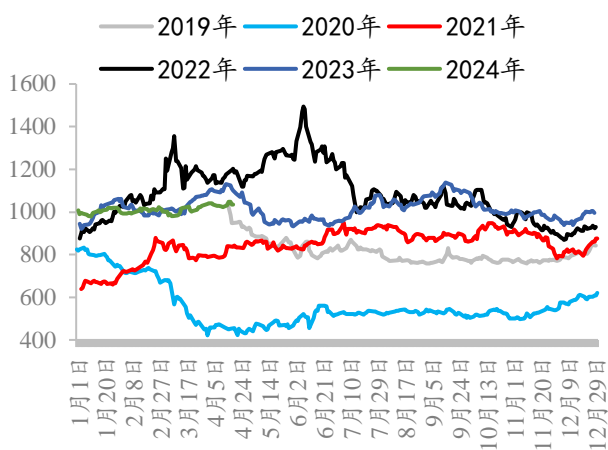


图表4 石脑油、MX 价格走势

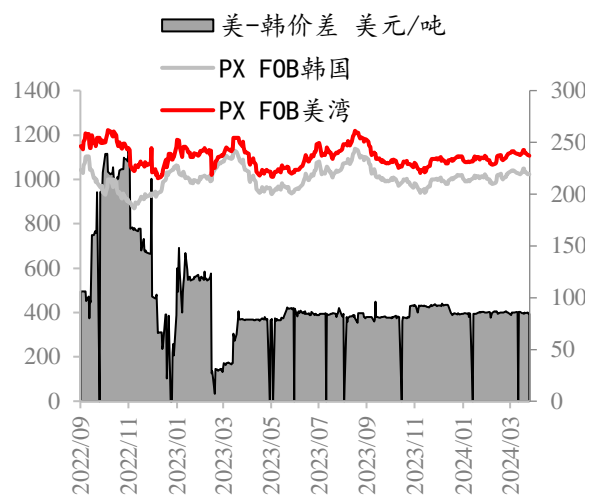


数据来源: Wind、隆众资讯, 兴证期货研究咨询部

图表5 PX CFR 中国 (美元/吨)

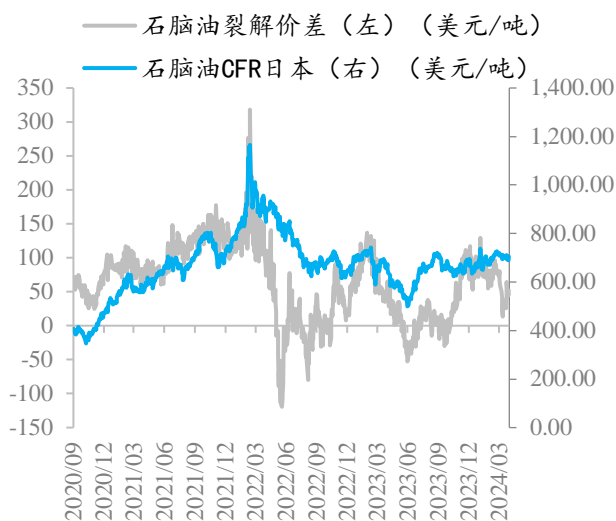


图表6 PX 海外价格 (美元/吨)

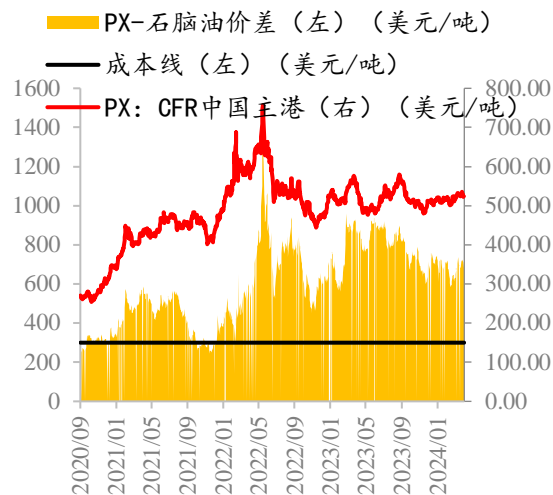


数据来源: Wind、隆众资讯, 兴证期货研究咨询部

图表 7 石脑油裂解价差

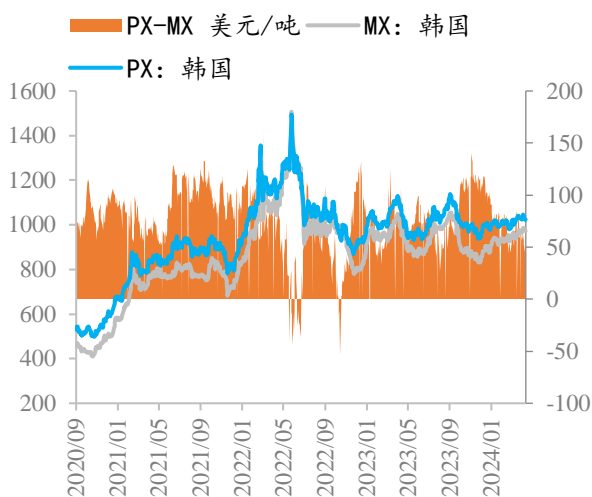


图表 8 PX-石脑油价差

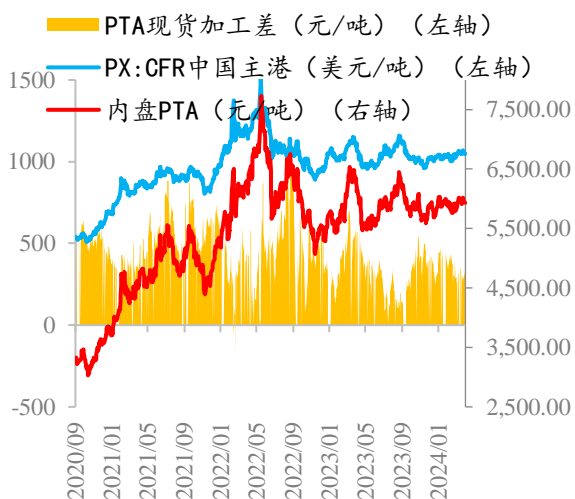


数据来源: Wind、隆众资讯, 兴证期货研究咨询部

图表 9 PX-MX 价差



图表 10 PTA 加工差



数据来源: Wind、隆众资讯, 兴证期货研究咨询部

分析师承诺

本人以勤勉的职业态度，独立、客观地出具本报告。本报告清晰地反映了本人的研究观点。报告所采用的数据均来自公开资料，分析逻辑基于本人的职业理解，通过合理判断的得出结论，力求客观、公正，结论，不受任何第三方的授意影响。本人不曾因也将不会因本报告中的具体推荐意见或观点而直接或间接接收到任何形式的报酬。

免责声明

本报告的信息均来源于公开资料，我公司对这些信息的准确性和完整性不作任何保证，也不保证所包含的信息和建议不会发生任何变更。文中的观点、结论和建议仅供参考。兴证期货可发出其它与本报告所载资料不一致及有不同结论的报告。本报告及该等报告反映编写分析员的不同设想、见解及分析方法。报告所载资料、意见及推测仅反映分析员于发出此报告日期当日的独立判断。

客户不应视本报告为作出投资决策的惟一因素。本报告中所指的投资及服务可能不适合个别客户，不构成客户私人咨询建议。本公司未确保本报告充分考虑到个别客户特殊的投资目标、财务状况或需要。本公司建议客户应考虑本报告的任何意见或建议是否符合其特定状况，以及（若有必要）咨询独立投资顾问。

在任何情况下，本报告中的信息或所表述的意见并不构成对任何人的投资建议。在任何情况下，本公司不对任何人因使用本报告中的任何内容所引致的损失负任何责任。

本报告的观点可能与资管团队的观点不同或对立，对于基于本报告全面或部分做出的交易、结果，不论盈利或亏损，兴证期货研究咨询部不承担责任。

本报告版权仅为兴证期货有限公司所有，未经书面许可，任何机构和个人不得以任何形式翻版、复制和发布。如引用、刊发，需注明出处兴证期货研究咨询部，且不得对本报告进行有悖原意的引用、删节和修改。