

豆粕日度报告

2024年4月26日 星期五

兴证期货. 研究咨询部

农产品研究团队

林玲

从业资格编号: F3067533

投资咨询编号: Z0014903

胡卉鑫

从业资格编号: F03117395

联系人

胡卉鑫

邮箱:

hhx@xzfutures.com

内容提要

现货方面, 美豆 CNF 价 519 美元/吨 (1), 巴西豆 CNF 价 483 美元/吨 (2), 阿根廷豆 CNF 价为 477.75 元/吨 (2.02), 张家港豆粕成交为 3280 元/吨 (-20), 大连豆粕成交价为 3370 元/吨 (-30)。

美豆震荡运行, 大豆播种期对盘面指引有限。巴西二轮卖压不及市场预期, 中国远月买船积极对巴西升贴水形成支撑, 外盘大豆下方空间目前有限。新作美豆开始播种, 本年度播种开局与去年较为类似, 播种进度快于往年, 北部产区播种存在一定阻碍, 中南部产区目前土壤情况整体较高, 部分地区降水偏多阻碍播种工作, 但未来天气情况仍为 09 合约主要逻辑, 未来存在潜在上行可能。

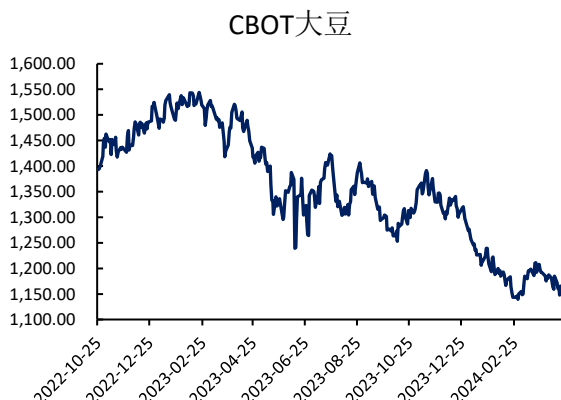
豆粕方面, 盘面价格延续横盘震荡, 震荡中枢小幅抬升。外盘成本支撑下, 国内豆粕价格较为坚挺, 价格围绕 3350-3400 元/吨区间波动, 尚未出现明显方向指引。二季度大豆到港压力更多体现在近月合约, 09 合约主要交易题材为三季度到港情况与美豆天气升水。五一假期即将到来, 豆粕成交量上升, 下游备货提振豆粕需求, 支撑豆粕价格。关注 4 月港口情况与美豆天气情况, 可轻仓试多 09 合约。

风险因素

美豆天气情况; 巴西港口运力; 国内通关政策

1. 行情与现货价格回顾

图表 1: CBOT 大豆合约价格 (美分/蒲式耳)



图表 2: 豆粕价格变动 (元/吨)

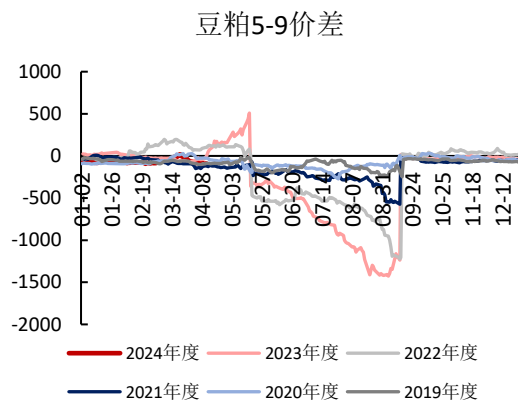


数据来源: 同花顺 iFind, 兴证期货研究咨询部

图表 3: 油粕比

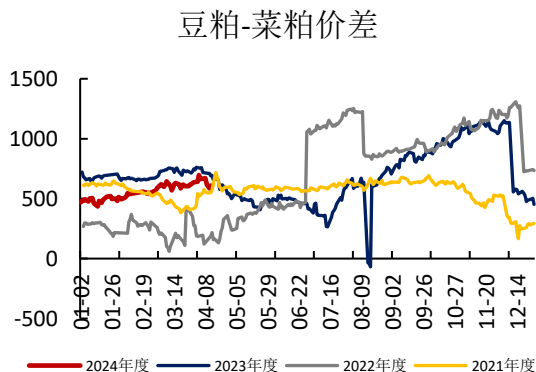


图表 4: 豆粕 5-9 合约价差 (元/吨)



数据来源: 同花顺 iFind, 兴证期货研究咨询部

图表 5: 豆粕-菜粕主力合约价差 (元/吨)



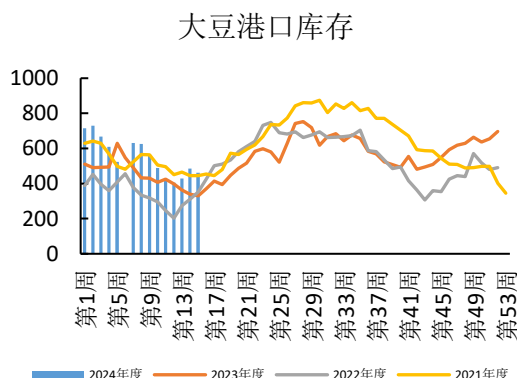
数据来源：同花顺 iFind，兴证期货研究咨询部

2. 基本面情况

图表 6：大豆压榨利润（元/吨）

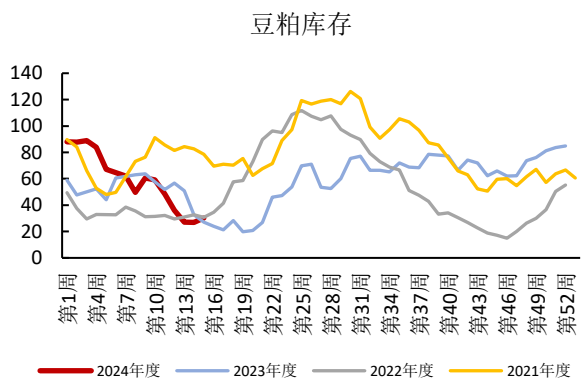


图表 7：大豆港口库存（万吨）

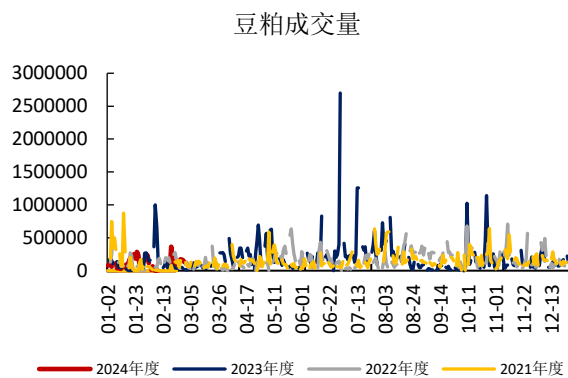


数据来源：同花顺 iFind，兴证期货研究咨询部

图表 8：豆粕库存（万吨）



图表 9：豆粕成交量（万吨）

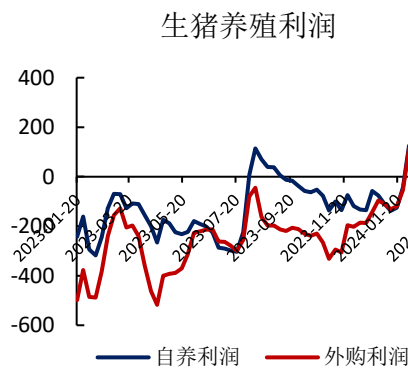


数据来源：同花顺 iFind，兴证期货研究咨询部

图表 10：猪肉出栏价（元/公斤）



图表 11：生猪养殖利润（元/头）



数据来源：同花顺 iFind，兴证期货研究咨询部

分析师承诺

本人以勤勉的职业态度，独立、客观地出具本报告。本报告清晰准确地反映了本人的研究观点。报告所采用的数据均来自公开资料，分析逻辑基于本人的职业理解，通过合理判断的得出结论，力求客观、公正，结论，不受任何第三方的授意影响。本人不曾因也将不会因本报告中的具体推荐意见或观点而直接或间接接收到任何形式的报酬。

免责声明

本报告的信息均来源于公开资料，我公司对这些信息的准确性和完整性不作任何保证，也不保证所包含的信息和建议不会发生任何变更。文中的观点、结论和建议仅供参考。兴证期货可发出其它与本报告所载资料不一致及有不同结论的报告。本报告及该等报告反映编写分析员的不同设想、见解及分析方法。报告所载资料、意见及推测仅反映分析员于发出此报告日期当日的独立判断。

客户不应视本报告为作出投资决策的惟一因素。本报告中所指的投资及服务可能不适合个别客户，不构成客户私人咨询建议。本公司未确保本报告充分考虑到个别客户特殊的投资目标、财务状况或需要。本公司建议客户应考虑本报告的任何意见或建议是否符合其特定状况，以及（若有必要）咨询独立投资顾问。

在任何情况下，本报告中的信息或所表述的意见并不构成对任何人的投资建议。在任何情况下，本公司不对任何人因使用本报告中的任何内容所引致的损失负任何责任。

本报告的观点可能与资管团队的观点不同或对立，对于基于本报告全面或部分做出的交易、结果，不论盈利或亏损，兴证期货研究咨询部不承担责任。

本报告版权仅为兴证期货有限公司所有，未经书面许可，任何机构和个人不得以任何形式翻版、复制和发布。如引用、刊发，需注明出处兴证期货研究咨询部，且不得对本报告进行有悖原意的引用、删节和修改。