

## 油脂日度报告

2024年4月24日 星期三

兴证期货·研究咨询部

农产品研究团队

林玲

从业资格编号: F3067533

投资咨询编号: Z0014903

胡卉鑫

从业资格编号: F03117395

联系人

胡卉鑫

邮箱:

hhx@xzfutures.com

### 内容提要

现货方面，张家港棕榈油现货价为 8200 元/吨（100），广东棕榈油现货价为 8130 元/吨（100），张家港豆油现货价为 7960 元/吨（170），广州豆油现货价为 8070 元/吨（170）。

欧洲遭遇灾害天气，菜油供应担忧带动植物油价格走高。未来一周欧洲油菜籽产区面临低温暴雪，菜籽单产存在下调担忧，受此影响菜油价格快速上涨带动棕榈油价格，但棕榈油基本面变动相对较小，虽然机构显示 4 月产量增幅不及预期，但增产季背景下棕榈油抛压较大，棕榈油价格仍然存在上方压力。国内棕榈油进口利润回正，供应逐渐修复预期不变，预计 5 月起库存逐步回升。盘面上随着棕榈油跌至前期支撑位，部分空头获利离场，价格小幅回升，但是在供应修复背景下，棕榈油整体运行仍然偏弱。豆棕价差预计逐步修复。

豆油维持高位震荡。豆油同样受菜油提振，价格上涨，但下游棕榈油性价比仍然低于豆油，消费仍对豆油价格形成支撑，目前豆油基本面未出现明显变化，近期延续震荡运行，后续随着天气炒作开始，豆油整体预计中性运行。

### 风险因素

棕榈油产量修复不及预期；海外棕榈油需求回升；

## 1. 行情与现货价格回顾

图表 1 期货结算价回顾 (元/吨, 林吉特/吨, 美元/吨)

主力合约	本期值	上期值	日度变化	涨跌幅
棕榈油 2405	7450	7364	86	1.17%
豆油 2405	7600	7462	138	1.85%
BMD 棕榈油 3 月合约	3969	3940	29	0.74%
CBOT 豆油	45.83	45.67	0.16	0.35%

数据来源: 同花顺 iFind, 兴证期货研究咨询部

图表 2 现货价格 (元/吨)

国内现货	本期值	上期值	日度变化	涨跌幅
棕榈油: 张家港	8200	8100	100	1.23%
棕榈油: 广州	8130	8030	100	1.25%
豆油: 张家港	7950	7780	170	2.19%
豆油: 日照	7850	7680	170	2.21%

数据来源: 同花顺 iFind, 兴证期货研究咨询部

图表 3 基差数据 (元/吨)

主力合约	本期值	上期值	日度变化	涨跌幅
棕榈油 2405	750	736	14	1.90%
豆油 2405	350	318	32	10.06%

数据来源: 同花顺 iFind, 兴证期货研究咨询部

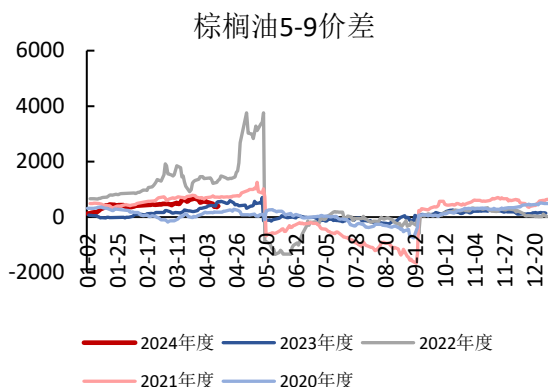
图表 4: 棕榈油合约价格 (元/吨)

图表 5: 豆油合约价格 (元/吨)

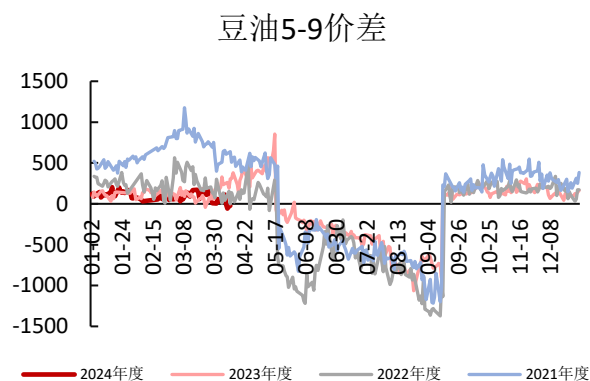


数据来源: 同花顺 iFind, 兴证期货研究咨询部

图表 6: 棕榈油 5-9 价差 (元)



图表 7: 豆油 5-9 价差 (元)



数据来源: 同花顺 iFind, 兴证期货研究咨询部

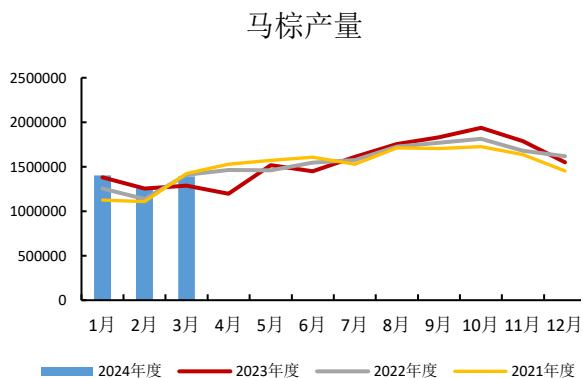
图表 8: 豆棕价差 (元)



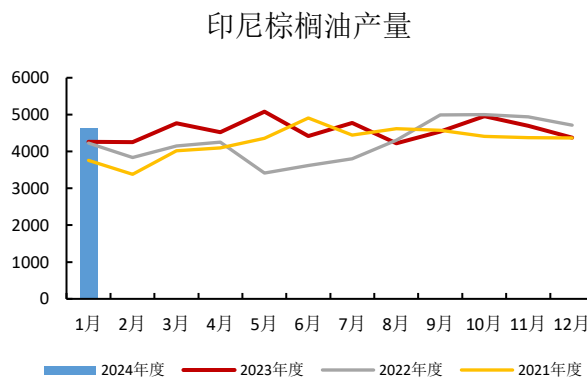
数据来源: 同花顺 iFind, 兴证期货研究咨询部

## 2. 基本面情况

图表 9: 马来西亚棕榈油产量 (吨)

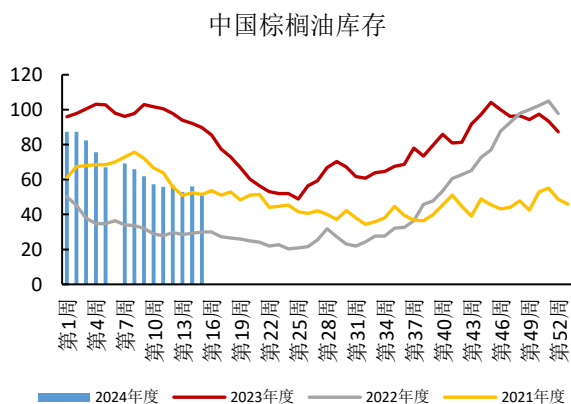


图表 10: 印尼棕榈油产量 (千吨)

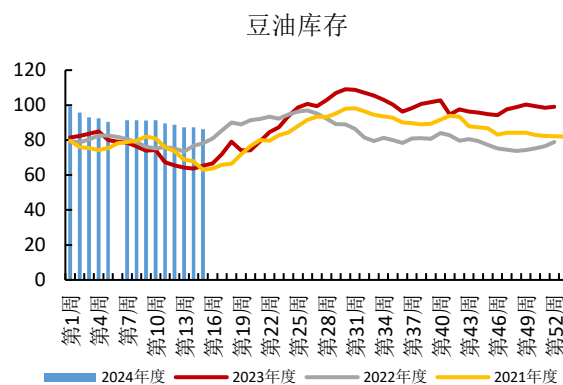


数据来源: 同花顺 iFind, 兴证期货研究咨询部

图表 11: 中国棕榈油库存 (万吨)

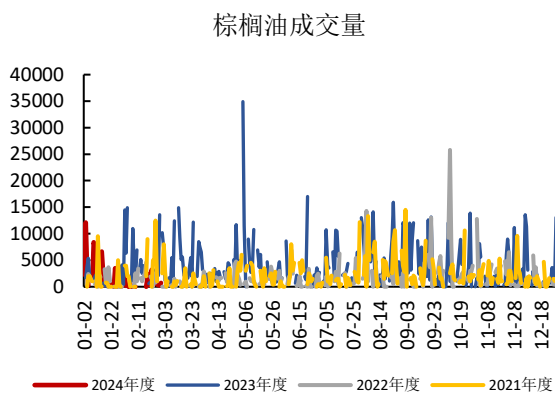


图表 12: 中国豆油库存 (万吨)

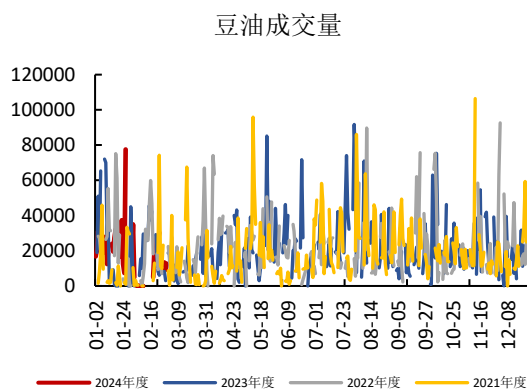


数据来源: 同花顺 iFind, 兴证期货研究咨询部

图表 13: 棕榈油成交量 (吨)



图表 14: 豆油成交量 (吨)



数据来源: 同花顺 iFind, 兴证期货研究咨询部

## 分析师承诺

本人以勤勉的职业态度，独立、客观地出具本报告。本报告清晰准确地反映了本人的研究观点。报告所采用的数据均来自公开资料，分析逻辑基于本人的职业理解，通过合理判断的得出结论，力求客观、公正，结论，不受任何第三方的授意影响。本人不曾因也将不会因本报告中的具体推荐意见或观点而直接或间接接收到任何形式的报酬。

## 免责声明

本报告的信息均来源于公开资料，我公司对这些信息的准确性和完整性不作任何保证，也不保证所包含的信息和建议不会发生任何变更。文中的观点、结论和建议仅供参考。兴证期货可发出其它与本报告所载资料不一致及有不同结论的报告。本报告及该等报告反映编写分析员的不同设想、见解及分析方法。报告所载资料、意见及推测仅反映分析员于发出此报告日期当日的独立判断。

客户不应视本报告为作出投资决策的惟一因素。本报告中所指的投资及服务可能不适合个别客户，不构成客户私人咨询建议。本公司未确保本报告充分考虑到个别客户特殊的投资目标、财务状况或需要。本公司建议客户应考虑本报告的任何意见或建议是否符合其特定状况，以及（若有必要）咨询独立投资顾问。

在任何情况下，本报告中的信息或所表述的意见并不构成对任何人的投资建议。在任何情况下，本公司不对任何人因使用本报告中的任何内容所引致的损失负任何责任。

本报告的观点可能与资管团队的观点不同或对立，对于基于本报告全面或部分做出的交易、结果，不论盈利或亏损，兴证期货研究咨询部不承担责任。

本报告版权仅为兴证期货有限公司所有，未经书面许可，任何机构和个人不得以任何形式翻版、复制和发布。如引用、刊发，需注明出处兴证期货研究咨询部，且不得对本报告进行有悖原意的引用、删节和修改。