

## 期权日度报告

2024年3月21日 星期四

兴证期货·研究咨询部

金融研究团队

林玲

从业资格编号：F3067533

投资咨询编号：Z0014903

周立朝

从业资格编号：F03088989

投资咨询编号：Z0018135

联系人：周立朝

邮箱：zhoulc@xzfutures.com

### 内容提要

美联储将联邦基金利率目标区间维持在 5.25%至 5.5% 之间不变。美联储鲍威尔认为政策利率可能已达到峰值，可能在今年某个时候开始放松货币政策；将继续以同样的速度减持国债和住房抵押贷款支持证券；可能放慢缩表速度是，美联储偏鸽派发言刺激美元指数下跌，美股大涨。。

国内方面，年初主要经济数据喜忧参半，延续筑底待复苏态势，股市大小风格轮动，短线进入强阻力区，回踩调整压力上升。

金融期权方面，金融期权成交量平稳，期权成交 PCR 值普遍低于 100%；期权隐含波动率降速趋缓，上证 50 期权与中证 1000 期权隐波差 9.6 个百分点，skew 偏度指数维持高位，中证 1000 股指期权 skew 偏度指数稳定在 105.6，沽购溢价率偏斜较大。可关注波动率、波差均值回归趋势下的 MO 期权空 vega 策略或者卖出看跌期权策略。

商品期权方面，铜铝期权成交 PCR 值保持低位，沪铜震荡走高，近期铜期权成交量与隐波走高，波动区间走阔；PTA 期权成交 PCR 维持低位，隐波回落，PTA 空头情绪下降，成本支撑效果强；黄金期权成交 PCR 值低位，隐波回升，美联储偏鸽派发言刺激金价大涨；豆粕期权成交 PCR 反弹，隐波上升，连续反弹后空头情绪积聚。

## 行情观点

品种	观点	展望
金融期权	<p><b>金融期权：震荡上涨，隐波下降，关注短线阻力区间</b></p> <p><b>观点：</b>震荡上涨，隐波回落。国外方面，美联储将联邦基金利率目标区间维持在 5.25%至 5.5%之间不变。美联储鲍威尔认为政策利率可能已达到峰值，可能在今年某个时候开始放松货币政策；将继续以同样的速度减持国债和住房抵押贷款支持证券；可能放慢缩表速度是，美联储偏鸽派发言刺激美元指数下跌，美股大涨。国内数据方面，2024 年 1-2 月份，全国固定资产投资同比增长 4.2%；规模以上工业增加值同比实际增长 7.0%；社会消费品零售同比增 5.5%；房地产开发投资同比下降 9%。各项数据喜忧参半，固定资产投资增速回升，制造业和高技术产业投资保持较快增长，地产延续弱势筑底。股市方面，市场资金格局走好，流动性风险释放幅度小，助于推动 A 股中枢整体上移；高红利、新质生产力概念陆续走强，中小创板块与高股息低估值蓝筹概念板块相继发力，大小风格或将呈现初出轮动上涨的局面。短线来看，大盘进入强阻力区，市场短空情绪略有回升。上一个交易日上证指数收涨 0.55%报 3079.69 点，创业板指涨 0.12%，市场成交额 10057 亿元，连续 3 日突破万亿。期权方面，金融期权成交量平稳，期权成交 PCR 值普遍低于 100%；期权隐含波动率降速趋缓，上证 50 期权与中证 1000 期权隐波差 9.6 个百分点，skew 偏度指数维持高位，中证 1000 股指期权 skew 偏度指数 106.36，沽购溢价率偏斜较大。可关注波动率、波差均值回归趋势下的 MO 期权空 vega 策略或者卖出看跌期权策略。仅供参考。</p>	震荡上涨， 隐波下降， 短线阻力
商品期权	<p><b>观点：</b>铜、铝期权成交 PCR 值分别为 50.19%、36.36%，黄金期权成交 PCR 为 89.13%，PTA 期权成交 PCR 值 47.94%，豆粕期权成交 PCR 值 63.69%。铜铝期权成交 PCR 值保持低位，沪铜震荡走高，近期铜期权成交量与隐波走高，波动区间走阔；PTA 期权成交 PCR 维持低位，隐波回落，PTA 空头情绪下降，成本支撑效果强；黄金期权成交</p>	铜期权隐 波回升， 黄金期权 短空情绪 上升

PCR 值低位，隐波回升，美联储偏鸽发言刺激金价大涨；豆粕期权成交

PCR 反弹，隐波上升，连续反弹后空头情绪积聚。仅供参考。

## 行情图表

图表 1: 金融期权数据

标的	收盘价	涨跌幅 (%)	成交 PCR (%)	IV(隐波%)
上证 50ETF	2.460	0.24	87.26	18.04
沪市 300ETF	3.572	0.08	80.39	19.22
深市 300ETF	3.715	0.13	82.34	19.54
沪市 500ETF	5.575	0.25	97.68	26.71
深市 500ETF	5.699	0.32	105.91	26.88
创业板 ETF	1.856	0.16	102.61	27.31
深证 100ETF	2.514	0.04	86.02	21.07
上证 50 指数	2426.46	0.40	45.10	17.14
沪深 300 指数	3585.38	0.22	62.78	17.58
中证 1000 指数	5659.15	0.92	90.10	26.74

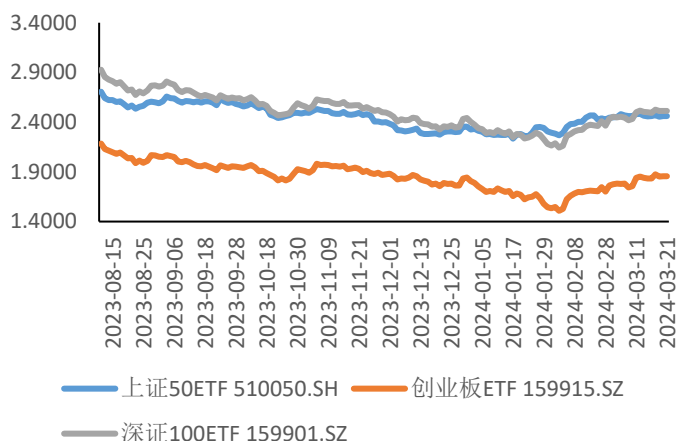
数据来源: wind, 兴证期货研究咨询部

图表 2: 商品期权数据

品种	活跃合约收盘	涨跌幅 (%)	成交 PCR (%)	IV(隐波%)
铜	72620	-0.41	50.19	14.38
铝	19285	0.36	36.36	11.42
甲醇	2580	-0.27	50.02	20.68
沪金	505.74	0.10	89.13	11.5
PTA	5922	-0.64	47.94	13.92
豆粕	3324	1.13	63.69	21.72

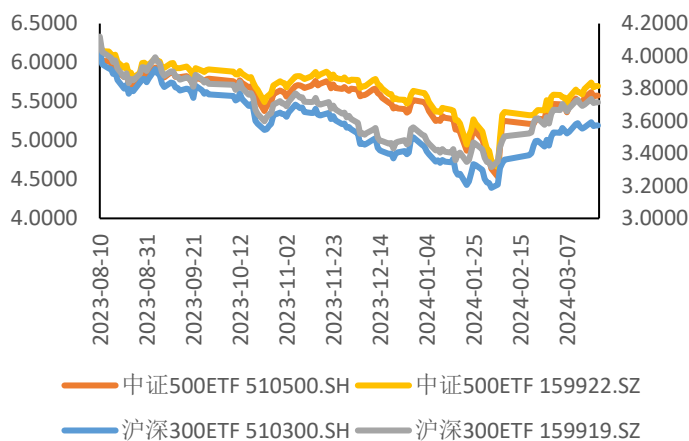
数据来源: wind, 兴证期货研究咨询部

图表 3: ETF 期权标的的走势 (一)



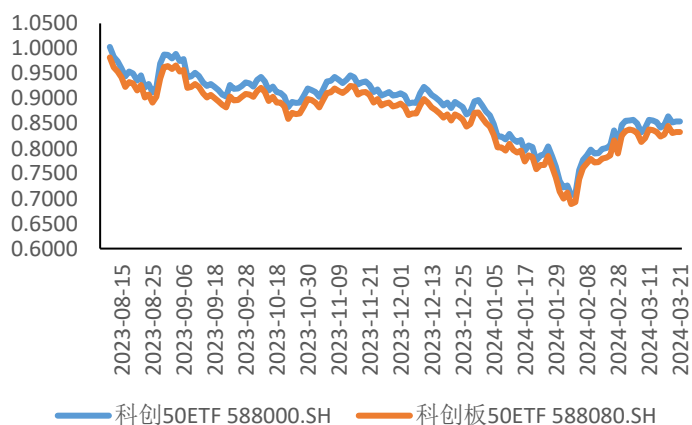
数据来源: wind, 兴证期货研究咨询部

图表 4: ETF 期权标的的走势 (二)



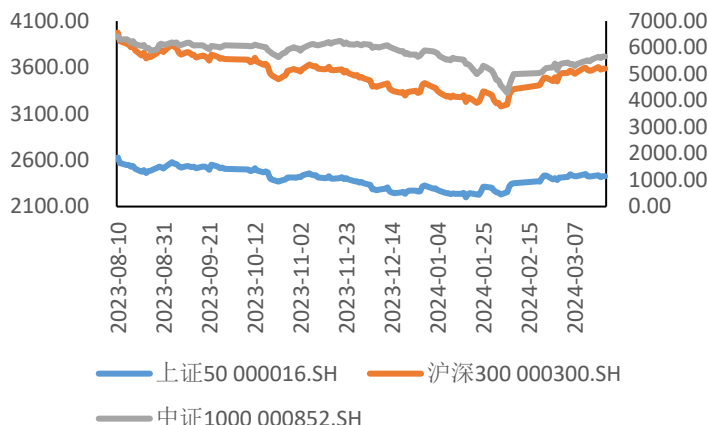
数据来源: wind, 兴证期货研究咨询部

图表 5: ETF 期权标的的走势 (三)



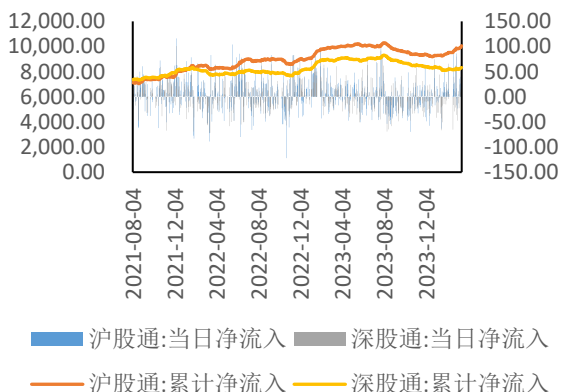
数据来源: wind, 兴证期货研究咨询部

图表 6: 股指期权标的的走势

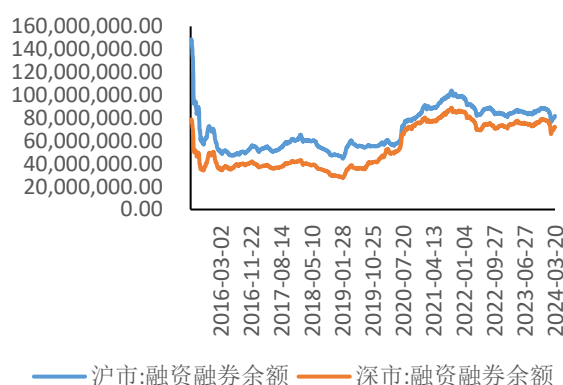


数据来源: wind, 兴证期货研究咨询部

图表 7: 北向资金流向 (单位: 亿元)

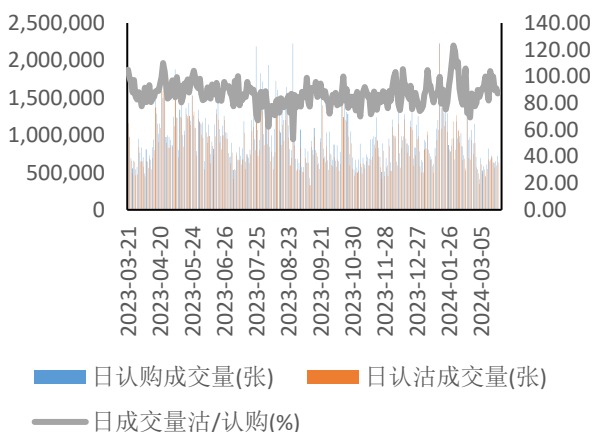


图表 8: 两融余额 (单位: 万元)

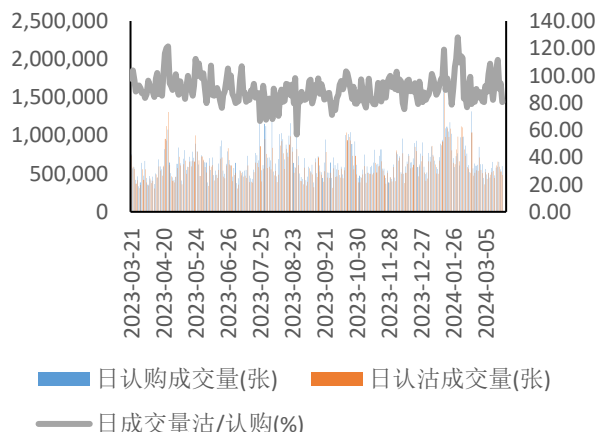


数据来源: wind, 兴证期货研究咨询部

图表 9: 50ETF 期权 PCR 与成交量

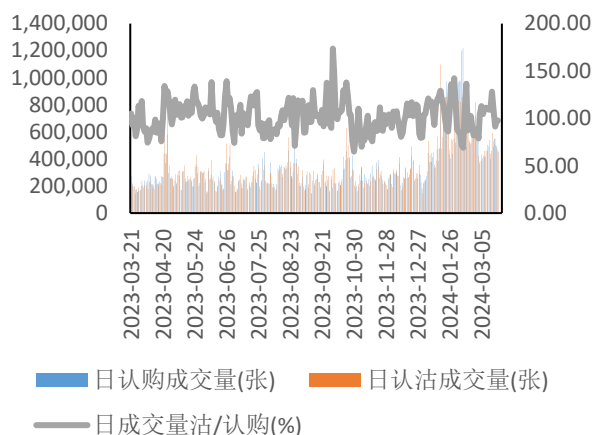


图表 10: 300ETF (沪) 期权 PCR 与成交量

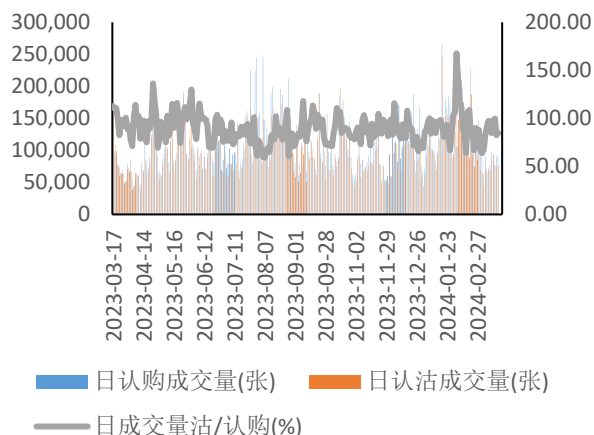


数据来源: wind, 兴证期货研究咨询部

图表 11: 500ETF (沪) 期权 PCR 与成交量

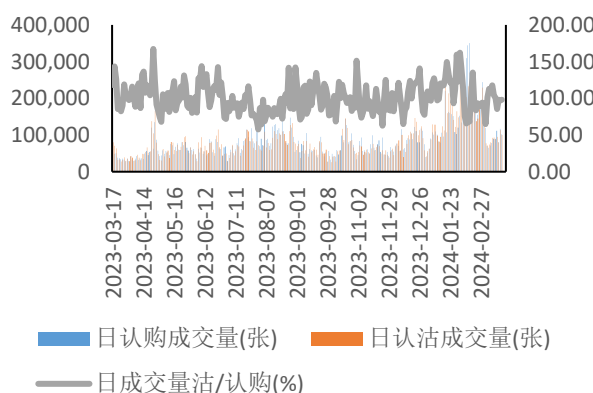


图表 12: 300ETF (深) 期权 PCR 与成交量

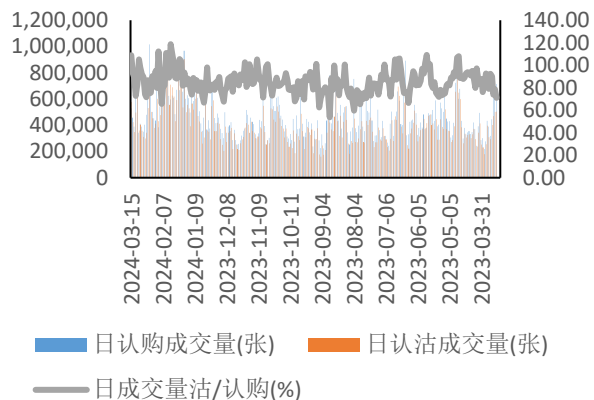


数据来源: wind, 兴证期货研究咨询部

图表 13: 500ETF (深) 期权 PCR 与成交量

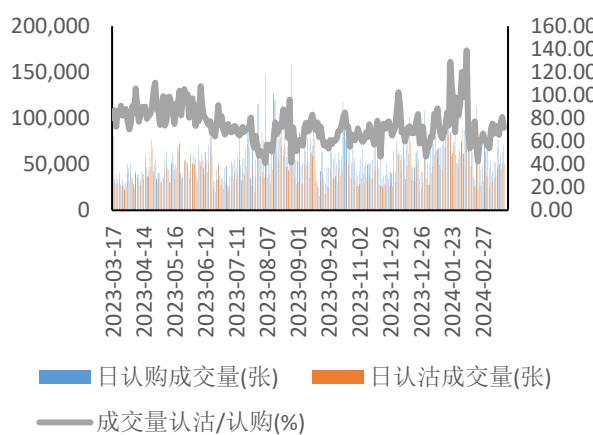


图表 14: 创业板 ETF 期权 PCR 与成交量

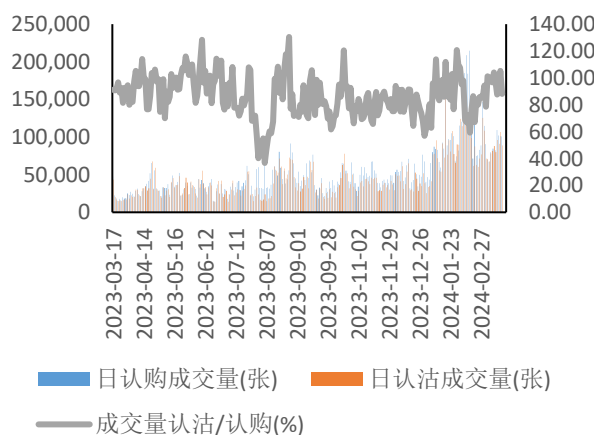


数据来源: wind, 兴证期货研究咨询部

图表 15: 沪深 300 期权 PCR 与成交量

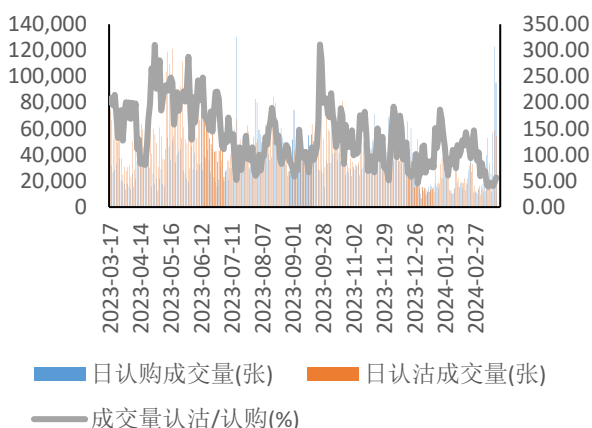


图表 16: 中证 1000 期权 PCR 与成交量

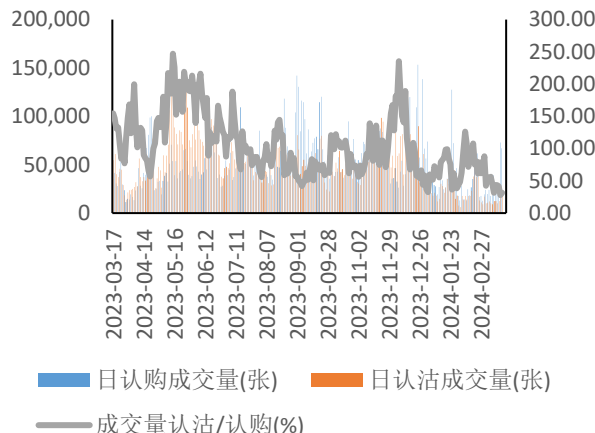


数据来源: wind, 兴证期货研究咨询部

图表 17: 沪铜期权 PCR 与成交量

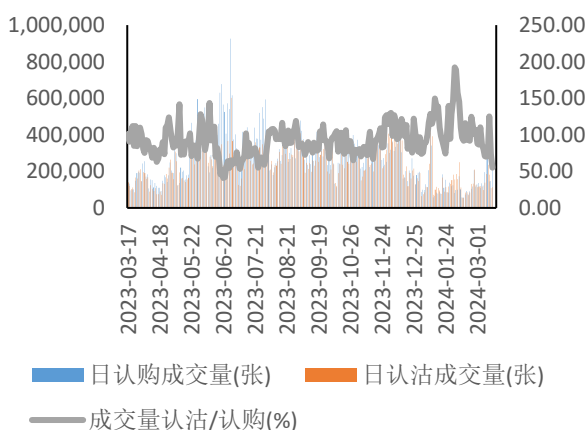


图表 18: 沪铝期权 PCR 与成交量

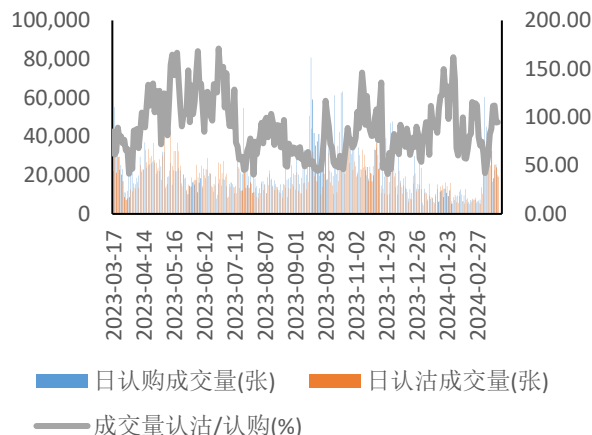


数据来源: wind, 兴证期货研究咨询部

图表 19: 甲醇期权 PCR 与成交量

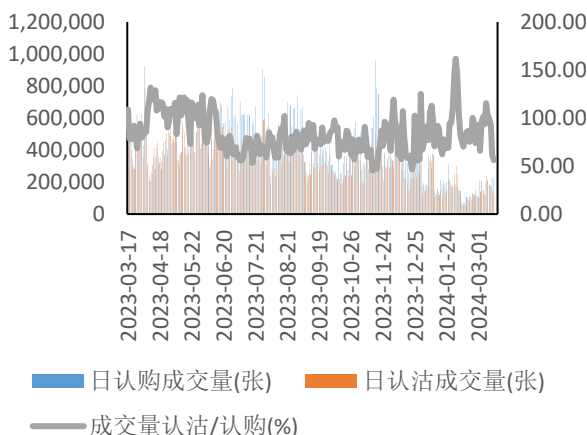


图表 20: 黄金期权 PCR 与成交量

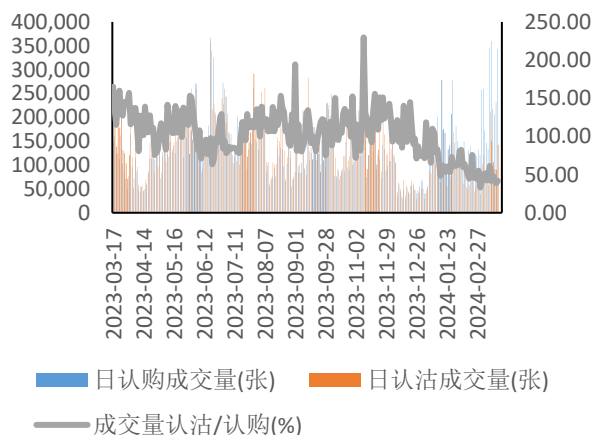


数据来源: wind, 兴证期货研究咨询部

图表 21: PTA 期权 PCR 与成交量

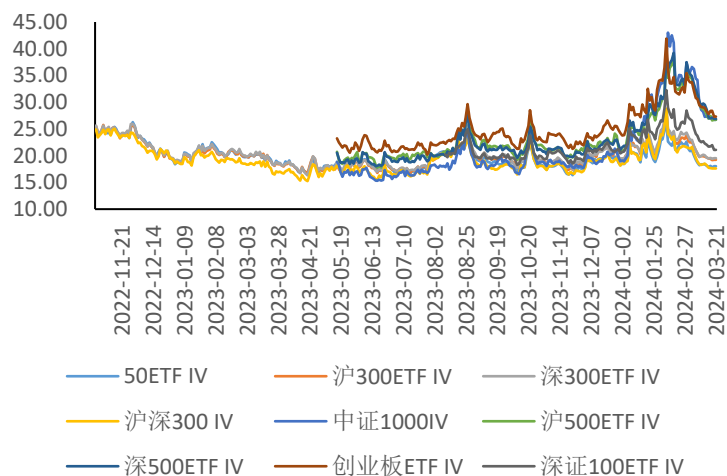


图表 22: 豆粕期权 PCR 与成交量



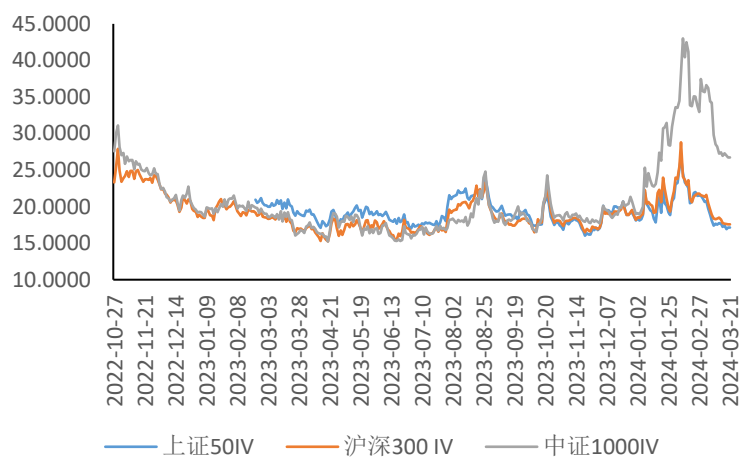
数据来源: wind, 兴证期货研究咨询部

图表 23: ETF 期权隐波 (IV)



数据来源: wind, 兴证期货研究咨询部

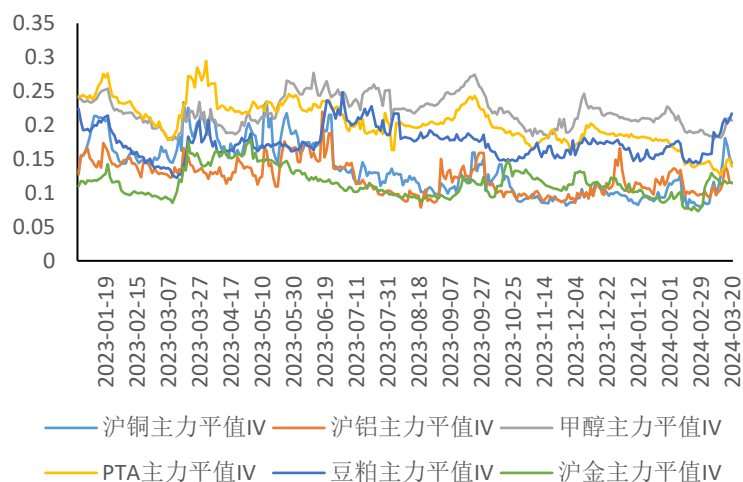
图表 24: 股指期权隐波 (IV)



数据来源: wind, 兴证期货研究咨询部



图表 25: 商品期权隐波 (IV)



数据来源: 兴证期货研究咨询部

## 分析师承诺

本人以勤勉的职业态度，独立、客观地出具本报告。本报告清晰准确地反映了本人的研究观点。报告所采用的数据均来自公开资料，分析逻辑基于本人的职业理解，通过合理判断的得出结论，力求客观、公正，结论，不受任何第三方的授意影响。本人不曾因也将不会因本报告中的具体推荐意见或观点而直接或间接接收到任何形式的报酬。

## 免责声明

本报告的信息均来源于公开资料，我公司对这些信息的准确性和完整性不作任何保证，也不保证所包含的信息和建议不会发生任何变更。文中的观点、结论和建议仅供参考。兴证期货可发出其它与本报告所载资料不一致及有不同结论的报告。本报告及该等报告反映编写分析员的不同设想、见解及分析方法。报告所载资料、意见及推测仅反映分析员于发出此报告日期当日的独立判断。

客户不应视本报告为作出投资决策的惟一因素。本报告中所指的投资及服务可能不适合个别客户，不构成客户私人咨询建议。本公司未确保本报告充分考虑到个别客户特殊的投资目标、财务状况或需要。本公司建议客户应考虑本报告的任何意见或建议是否符合其特定状况，以及（若有必要）咨询独立投资顾问。

在任何情况下，本报告中的信息或所表述的意见并不构成对任何人的投资建议。在任何情况下，本公司不对任何人因使用本报告中的任何内容所引致的损失负任何责任。

本报告的观点可能与资管团队的观点不同或对立，对于基于本报告全面或部分做出的交易、结果，不论盈利或亏损，兴证期货研究咨询部不承担责任。

本报告版权仅为兴证期货有限公司所有，未经书面许可，任何机构和个人不得以任何形式翻版、复制和发布。如引用、刊发，需注明出处兴证期货研究咨询部，且不得对本报告进行有悖原意的引用、删节和修改。