

期权日度报告

2024 年 3 月 8 日 星期五

兴证期货·研究咨询部

金融研究团队

林玲

从业资格编号：F3067533

投资咨询编号：Z0014903

周立朝

从业资格编号：F03088989

投资咨询编号：Z0018135

联系人：周立朝

邮箱：zhoulc@xzfutures.com

内容提要

全国人大会议政府工作报告提出，2024 年 GDP 增长预期目标为 5%左右，2024 年赤字率拟按 3%安排。并且释放一系列年度政策计划，包括积极的财政货币政策。两市成交量环比前期下降，短期来看，指数本轮反弹至阻力区，指数短线回踩概率较大。金融期权成交活跃度下降，成交 PCR 值小幅回升；期权隐含波动率连续下降，品种间隐波差较大，skew 偏度指数回升，提防指数短空回踩。上证 50 期权与中证 1000 期权隐波差较大，由于波动率、波差整体符合均值回归特征，可关注期权空 vega 策略或者逢回调卖出看跌期权策略。

商品期权方面，铜铝期权成交 PCR 值与隐波保持低位，整体呈震荡走势；PTA 期权成交 PCR 小幅回升，PTA 空头情绪短线上扬；黄金期权成交 PCR 值走低，隐含波动率反弹，美国经济数据低于预期，美债收益率与美实际利率短线下降，黄金期权多头情绪上扬，豆粕期权成交 PCR 极低值，空头情绪衰竭，震荡预期强。当前商品期权隐含波动率普降，震荡预期强化。

行情观点

品种	观点	展望
金融期权	<p>金融期权：震荡上涨，关注短线阻力区间</p> <p>观点：震荡预期，隐波回落。2024 年 GDP 增长预期目标为 5%左右，2024 年赤字率拟按 3%安排。释放了强财政政策刺激的信号。此外，证监会定调了完善证券市场建设的相关举措。国内基本面筑底改善，流动性风险相继出清，人工智能概念与高股息低估值蓝筹概念板块相继发力，大小风格或将呈现初出轮动上涨的局面。上一个交易日上证指数收跌 0.41%报 3027.4 点，万得全 A 跌 0.93%。市场成交额 9896.8 亿元，北向资金全天净卖出 21.41 亿元。两市成交量环比前期下降，短期来看，指数本轮反弹至阻力区，指数短线回踩概率较大。金融期权成交活跃度下降，成交 PCR 值小幅回升，短线空头情绪略有上扬，但整体偏低；期权隐含波动率连续下降，品种间隐波差较大，skew 偏度指数回升，中证 1000 股指期权 skew 偏度指数达到 106，沽购溢价率偏斜较大，提防指数短空回踩。上证 50 期权与中证 1000 期权隐波差 15 个百分点，由于波动率、波差整体符合均值回归特征，可关注期权空 vega 策略或者逢回调卖出看跌期权策略。仅供参考。</p>	震荡上涨， 短线阻力区
商品期权	<p>观点：铜、铝期权成交 PCR 值分别为 42.62%、45.05%，黄金期权成交 PCR 为 60.51%，PTA 期权成交 PCR 值 93.46%，豆粕期权成交 PCR 值 42.74%。铜铝期权成交 PCR 值与隐波保持低位，整体呈震荡走势；PTA 期权成交 PCR 小幅回升，PTA 空头情绪短线上扬；黄金期权成交 PCR 值走低，隐含波动率反弹，美国经济数据低于预期，美债收益率与美实际利率短线下降，黄金期权多头情绪上扬，豆粕期权成交 PCR 极低值，空头情绪衰竭，震荡预期强。当前商品期权隐含波动率普降，震荡预期强化。仅供参考。</p>	铜铝期权 低波震 荡，黄金 多头情绪 上升

行情图表

图表 1: 金融期权数据

标的	收盘价	涨跌幅 (%)	成交 PCR (%)	IV(隐波%)
上证 50ETF	2.460	-0.32	92.55	18.67
沪市 300ETF	3.523	-0.54	100.83	20.36
深市 300ETF	3.660	-0.65	97.30	20.50
沪市 500ETF	5.363	-1.29	110.75	31.53
深市 500ETF	5.478	-1.32	117.67	31.42
创业板 ETF	1.742	-2.24	98.08	30.59
深证 100ETF	2.418	-1.14	70.90	23.73
上证 50 指数	2426.97	-0.29	57.12	18.10
沪深 300 指数	3529.72	-0.60	66.59	18.91
中证 1000 指数	5303.28	-1.45	96.74	34.21

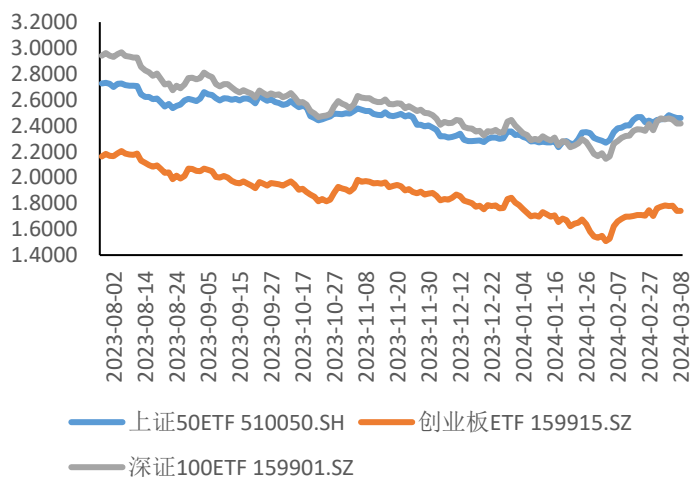
数据来源: wind, 兴证期货研究咨询部

图表 2: 商品期权数据

品种	活跃合约收盘	涨跌幅 (%)	成交 PCR (%)	IV(隐波%)
铜	69500	0.61	42.62	10.47
铝	19130	0.39	45.05	10.03
甲醇	2505	-0.36	80.23	0
沪金	505.88	1.03	60.51	12.94
PTA	5826	-0.55	93.46	14.03
豆粕	3145	0.58	42.74	15.74

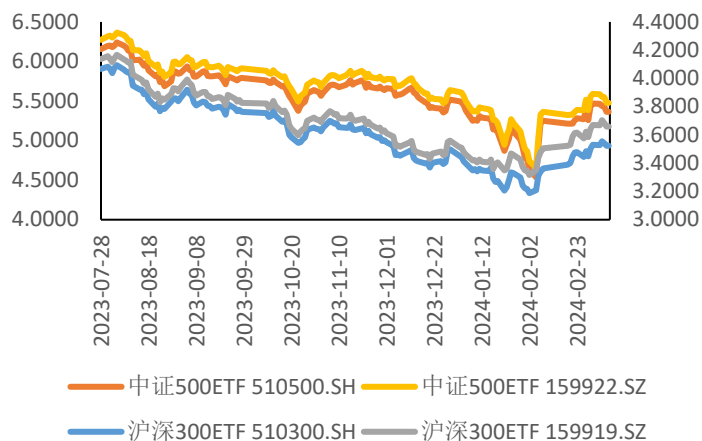
数据来源: wind, 兴证期货研究咨询部

图表 3: ETF 期权标的的走势 (一)



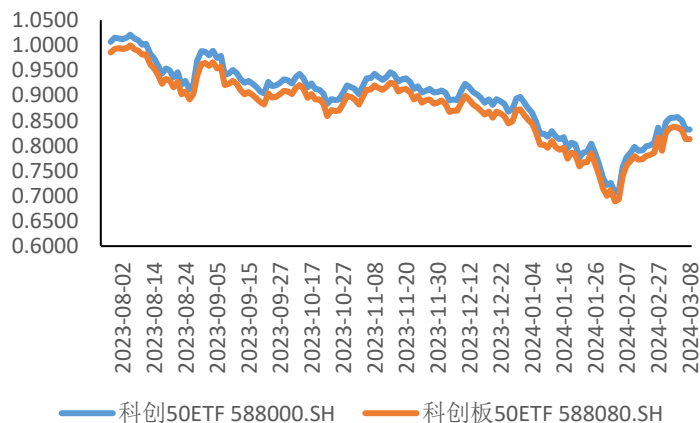
数据来源: wind, 兴证期货研究咨询部

图表 4: ETF 期权标的的走势 (二)



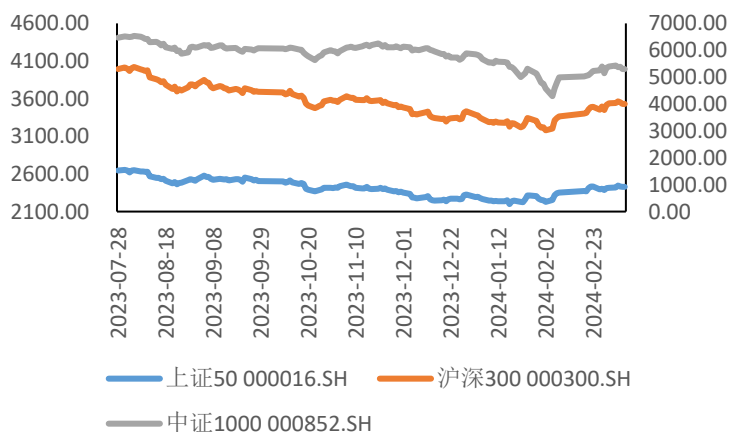
数据来源: wind, 兴证期货研究咨询部

图表 5: ETF 期权标的的走势 (三)



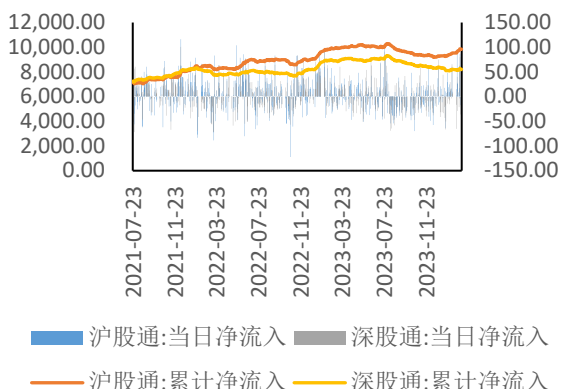
数据来源: wind, 兴证期货研究咨询部

图表 6: 股指期权标的的走势

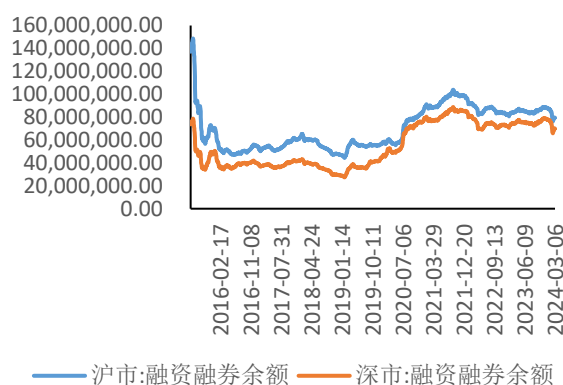


数据来源: wind, 兴证期货研究咨询部

图表 7: 北向资金流向 (单位: 亿元)

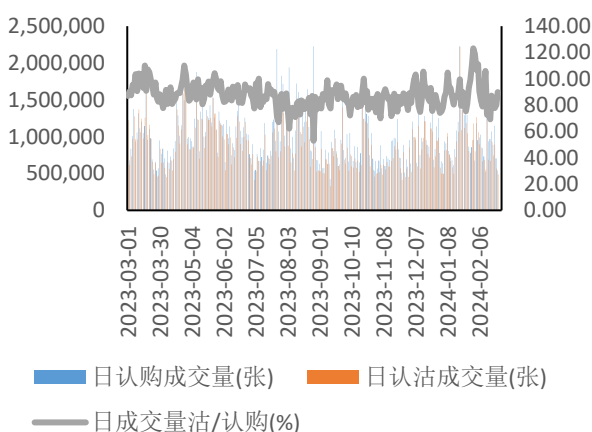


图表 8: 两融余额 (单位: 万元)

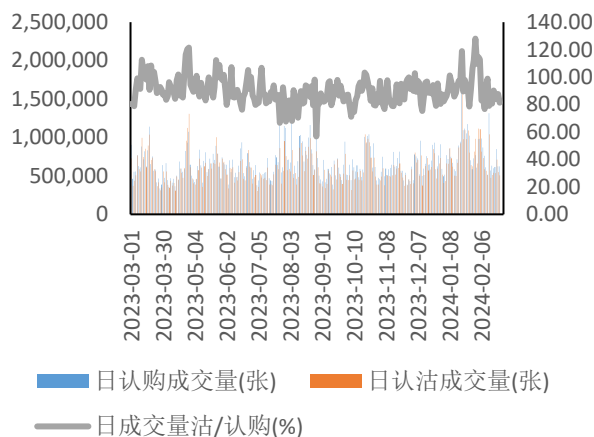


数据来源: wind, 兴证期货研究咨询部

图表 9: 50ETF 期权 PCR 与成交量

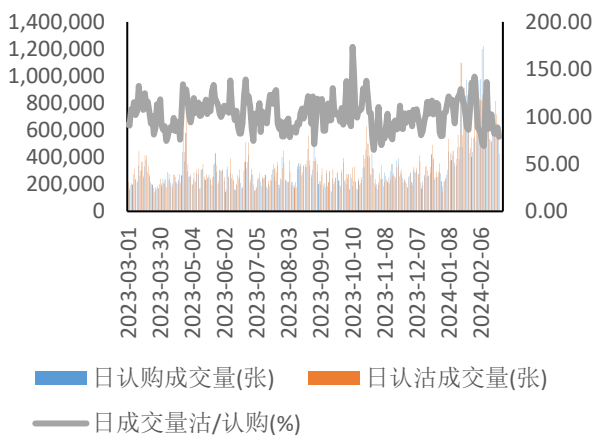


图表 10: 300ETF (沪) 期权 PCR 与成交量

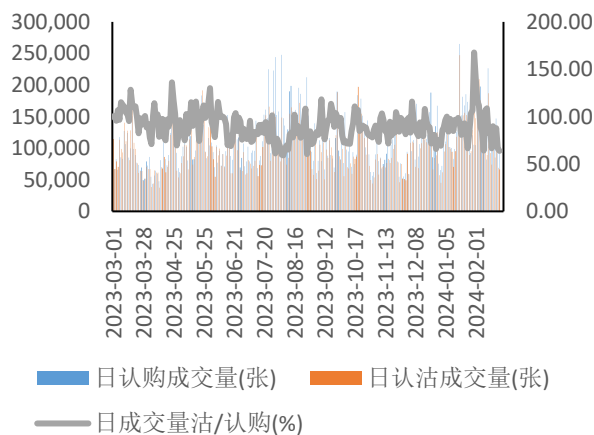


数据来源: wind, 兴证期货研究咨询部

图表 11: 500ETF (沪) 期权 PCR 与成交量

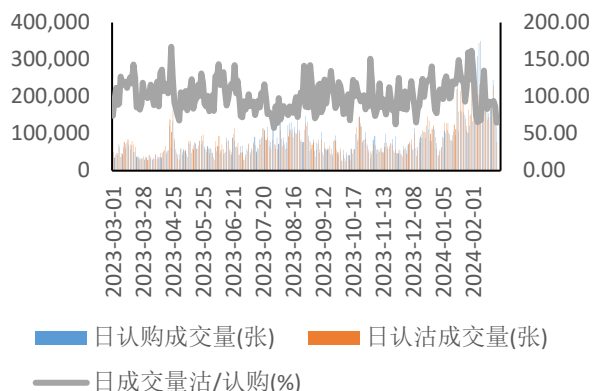


图表 12: 300ETF (深) 期权 PCR 与成交量

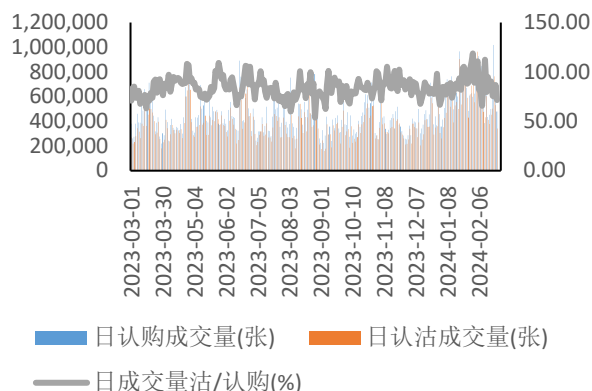


数据来源: wind, 兴证期货研究咨询部

图表 13: 500ETF (深) 期权 PCR 与成交量

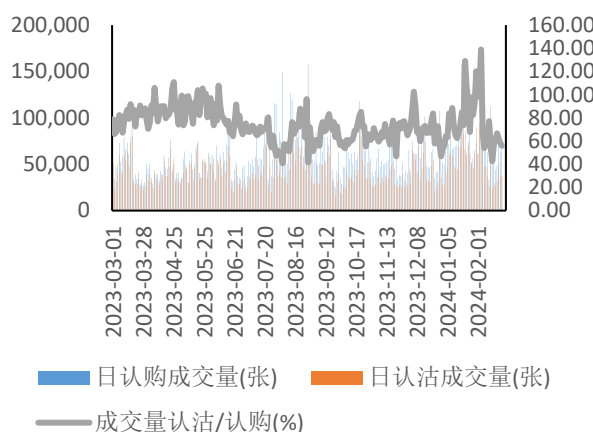


图表 14: 创业板 ETF 期权 PCR 与成交量

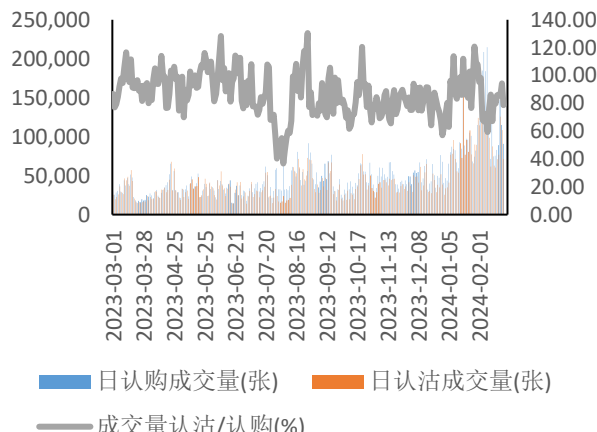


数据来源: wind, 兴证期货研究咨询部

图表 15: 沪深 300 期权 PCR 与成交量

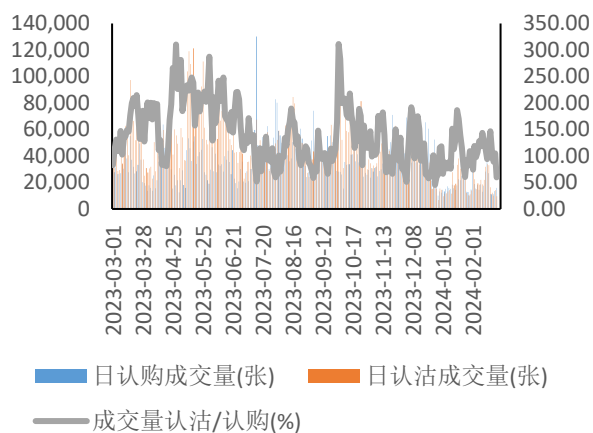


图表 16: 中证 1000 期权 PCR 与成交量

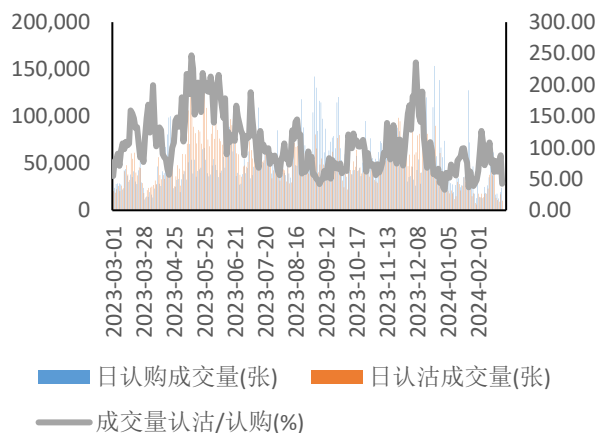


数据来源: wind, 兴证期货研究咨询部

图表 17: 沪铜期权 PCR 与成交量

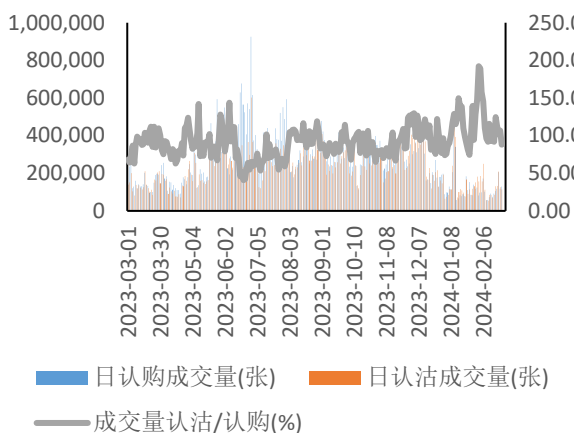


图表 18: 沪铝期权 PCR 与成交量

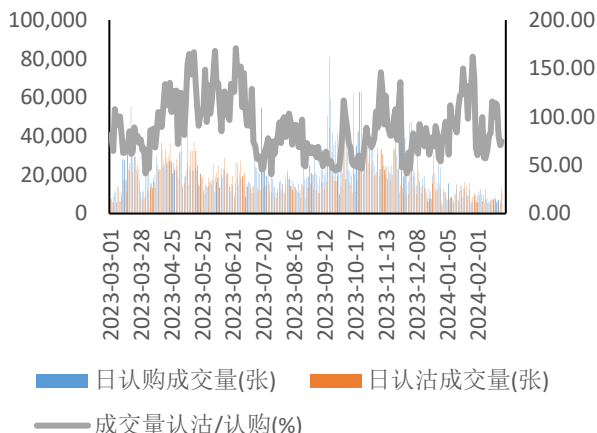


数据来源: wind, 兴证期货研究咨询部

图表 19: 甲醇期权 PCR 与成交量

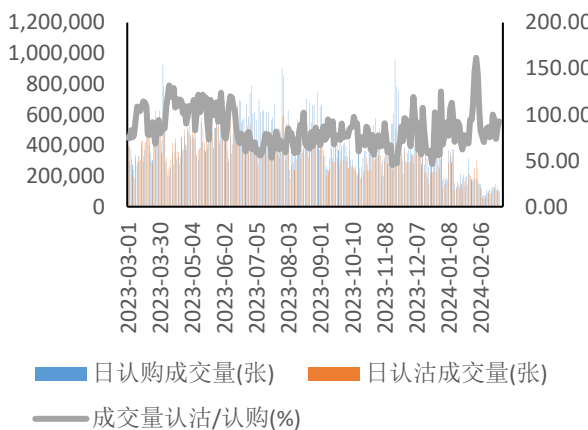


图表 20: 黄金期权 PCR 与成交量

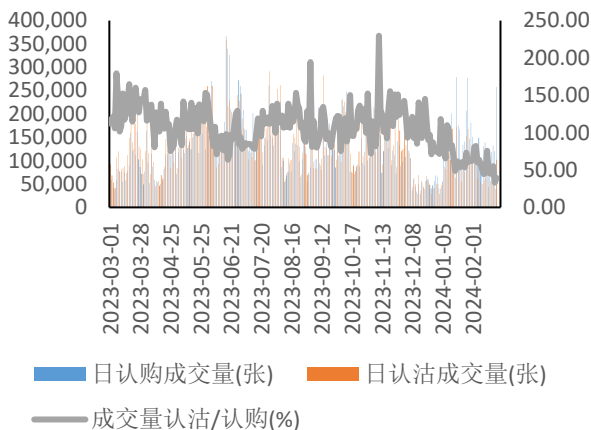


数据来源: wind, 兴证期货研究咨询部

图表 21: PTA 期权 PCR 与成交量

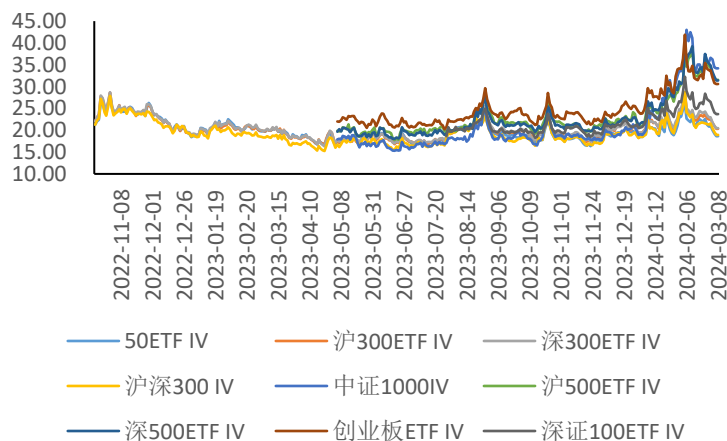


图表 22: 豆粕期权 PCR 与成交量



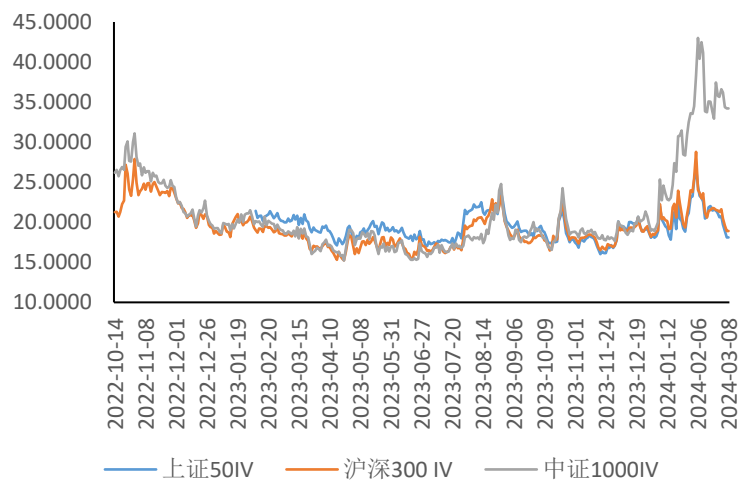
数据来源: wind, 兴证期货研究咨询部

图表 23: ETF 期权隐波 (IV)



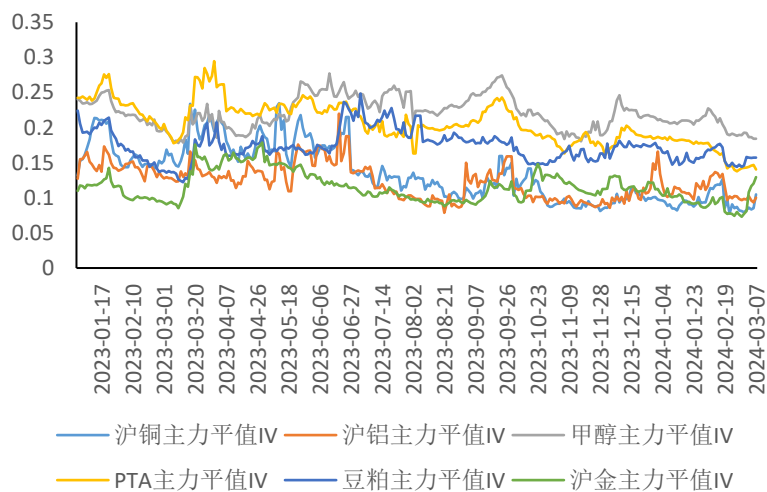
数据来源: wind, 兴证期货研究咨询部

图表 24: 股指期权隐波 (IV)



数据来源: wind, 兴证期货研究咨询部

图表 25: 商品期权隐波 (IV)



数据来源: 兴证期货研究咨询部

分析师承诺

本人以勤勉的职业态度，独立、客观地出具本报告。本报告清晰准确地反映了本人的研究观点。报告所采用的数据均来自公开资料，分析逻辑基于本人的职业理解，通过合理判断的得出结论，力求客观、公正，结论，不受任何第三方的授意影响。本人不曾因也将不会因本报告中的具体推荐意见或观点而直接或间接接收到任何形式的报酬。

免责声明

本报告的信息均来源于公开资料，我公司对这些信息的准确性和完整性不作任何保证，也不保证所包含的信息和建议不会发生任何变更。文中的观点、结论和建议仅供参考。兴证期货可发出其它与本报告所载资料不一致及有不同结论的报告。本报告及该等报告反映编写分析员的不同设想、见解及分析方法。报告所载资料、意见及推测仅反映分析员于发出此报告日期当日的独立判断。

客户不应视本报告为作出投资决策的惟一因素。本报告中所指的投资及服务可能不适合个别客户，不构成客户私人咨询建议。本公司未确保本报告充分考虑到个别客户特殊的投资目标、财务状况或需要。本公司建议客户应考虑本报告的任何意见或建议是否符合其特定状况，以及（若有必要）咨询独立投资顾问。

在任何情况下，本报告中的信息或所表述的意见并不构成对任何人的投资建议。在任何情况下，本公司不对任何人因使用本报告中的任何内容所引致的损失负任何责任。

本报告的观点可能与资管团队的观点不同或对立，对于基于本报告全面或部分做出的交易、结果，不论盈利或亏损，兴证期货研究咨询部不承担责任。

本报告版权仅为兴证期货有限公司所有，未经书面许可，任何机构和个人不得以任何形式翻版、复制和发布。如引用、刊发，需注明出处兴证期货研究咨询部，且不得对本报告进行有悖原意的引用、删节和修改。