

期权日度报告

2024年2月19日 星期一

兴证期货·研究咨询部

金融研究团队

林玲

从业资格编号：F3067533

投资咨询编号：Z0014903

周立朝

从业资格编号：F03088989

投资咨询编号：Z0018135

联系人：周立朝

邮箱：zhoulc@xzfutures.com

内容提要

节前指数反弹，成交 PCR 值普降，长假期间外盘平稳，节前中小创指数剧震，叠加长假情绪积聚，中小创指数类期权隐波处于次高位，隐波期限结构呈现近月大幅高于远月的偏斜特征，隐波溢价高，品种间波动率分化，上证 50 期权与中证 1000 期权隐波差最大达到近 20 个百分点，波动率、波差整体符合均值回归特征，可关注期权空 vega 策略或者逢回调卖出看跌期权策略。

商品期权方面，长假前铜、铝期权成交 PCR 回升，甲醇、PTA 期权成交 PCR 大幅回落，豆粕期权成交 PCR 下降。长假期间铜铝小幅波动，节后或将延续低波震荡；长假期间外盘原油、棉花、白银、豆粕、白糖等品种波动较大，假期后情绪面将集中宣泄，关注这些期权品种隐波高位回落的波动率交易机会。

行情观点

品种	观点	展望
金融期权	<p>金融期权：市场情绪回暖，震荡筑底降波</p> <p>观点：震荡降波。基本面与政策面支撑，临近两会窗口期市场政策预期强化，地产领域支持政策明显加码。美联储议息会议暗示政策将向正常化转向，为年内降息打下铺垫，国外货币政策环境变化有望为国内货币政策打开空间。节前指数情绪化下跌打开反弹空间，特别是 IC、IM 超跌反弹需求大。长假期间美国 OpenAI 公司推出 Sora，或将刺激国内人工智能相关题材交易，刺激市场成长风格走好。近期国内市场释放 IPO 趋缓信号，以及限制融券、转融通操作，利好指数修复。上一个交易日上证指数收涨 1.28%报 2865.9 点，深证成指涨 1.29%，创业板指涨 1.16%。市场成交额 10252 亿元。节前指数反弹，成交 PCR 值普降，长假期间外盘平稳，节前中小创指数剧震，叠加长假情绪积聚，中小创指数类期权隐波处于次高位，隐波期限结构呈现近月大幅高于远月的偏斜特征，隐波溢价高，品种间波动率分化，上证 50 期权与中证 1000 期权隐波差最大达到近 20 个百分点，波动率、波差整体符合均值回归特征，可关注期权空 vega 策略或者逢回调卖出看跌期权策略。仅供参考。</p>	震荡筑底 降波
商品期权	<p>观点：铜、铝期权成交 PCR 值分别为 118.14%、96.61%，黄金期权成交 PCR 为 57.14%，豆粕期权成交 PCR 值 57.64%。长假前铜、铝期权成交 PCR 回升，甲醇、PTA 期权成交 PCR 大幅回落，豆粕期权成交 PCR 下降。长假期间铜铝小幅波动，节后或将延续低波震荡；但是外盘原油、棉花、白银、豆粕、白糖等品种波动较大，假期后情绪面将集中宣泄，关注这些期权品种隐波高位回落的波动率交易机会。仅供参考。</p>	铜铝期权 低波震荡

行情图表

图表 1: 金融期权数据

标的	收盘价	涨跌幅 (%)	成交 PCR (%)	IV(隐波%)
上证 50ETF	2.385	0.21	78.82	21.89
沪市 300ETF	3.362	0.66	76.74	23.50
深市 300ETF	3.506	0.83	64.21	23.66
沪市 500ETF	5.249	0.46	68.90	36.95
深市 500ETF	5.365	0.66	68.32	37.92
创业板 ETF	1.681	1.27	65.75	33.49
深证 100ETF	2.306	1.14	71.35	27.10
上证 50 指数	2352.58	0.36	62.49	23.02
沪深 300 指数	3364.93	0.64	56.64	22.99
中证 1000 指数	4993.10	4.07	59.26	42.48

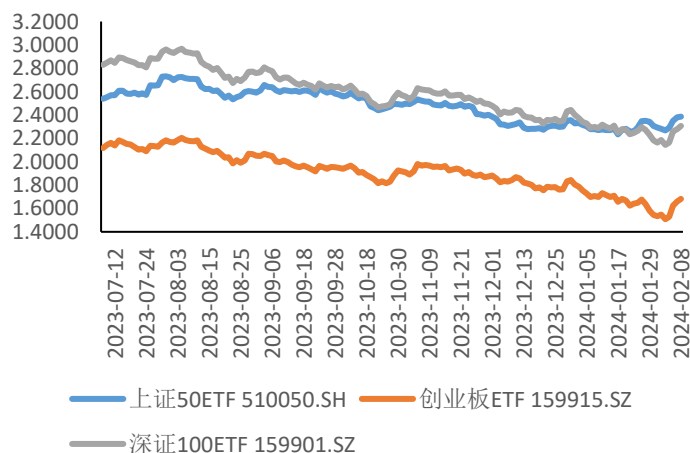
数据来源: wind, 兴证期货研究咨询部

图表 2: 商品期权数据

品种	活跃合约收盘	涨跌幅 (%)	成交 PCR (%)	IV(隐波%)
铜	67960	-0.26	118.14	12.67
铝	18905	0.05	96.61	13.41
甲醇	2513	0.28	96.23	20.47
沪金	483.54	0.30	57.14	10.13
PTA	5912	0.20	70.33	16.36
豆粕	3007	0.84	57.64	17.2

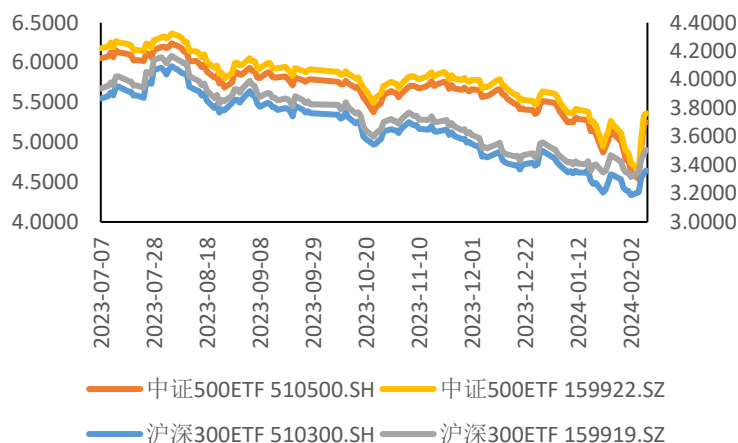
数据来源: wind, 兴证期货研究咨询部

图表 3: ETF 期权标的的走势 (一)



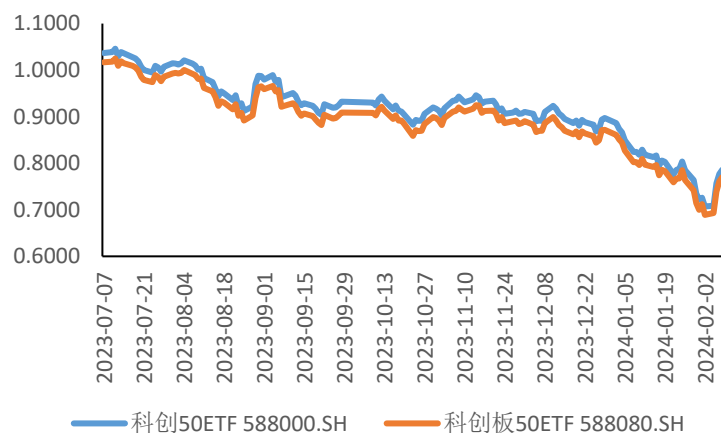
数据来源: wind, 兴证期货研究咨询部

图表 4: ETF 期权标的的走势 (二)



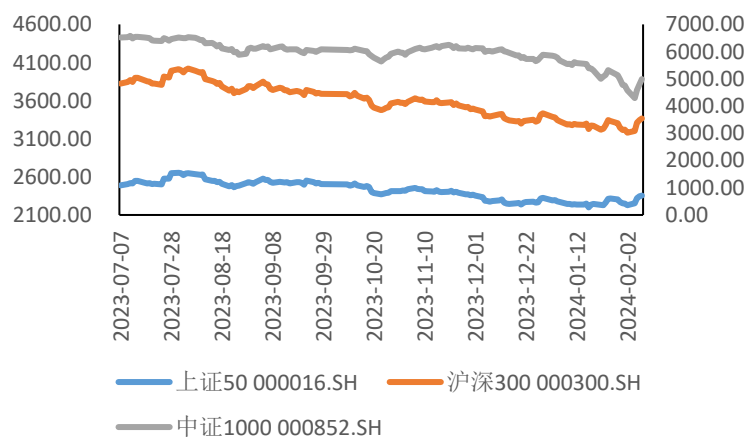
数据来源: wind, 兴证期货研究咨询部

图表 5: ETF 期权标的的走势 (三)



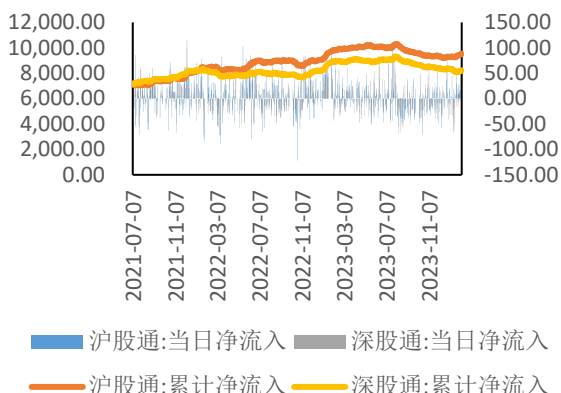
数据来源: wind, 兴证期货研究咨询部

图表 6: 股指期权标的的走势

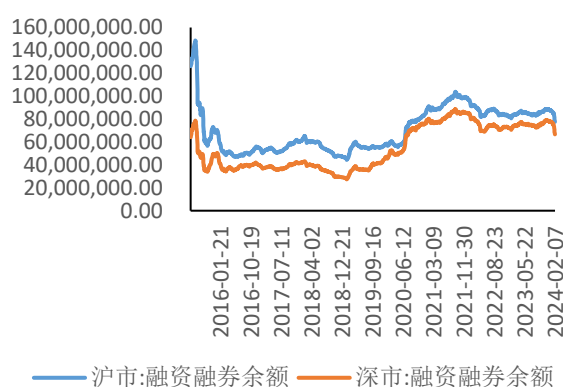


数据来源: wind, 兴证期货研究咨询部

图表 7: 北向资金流向 (单位: 亿元)

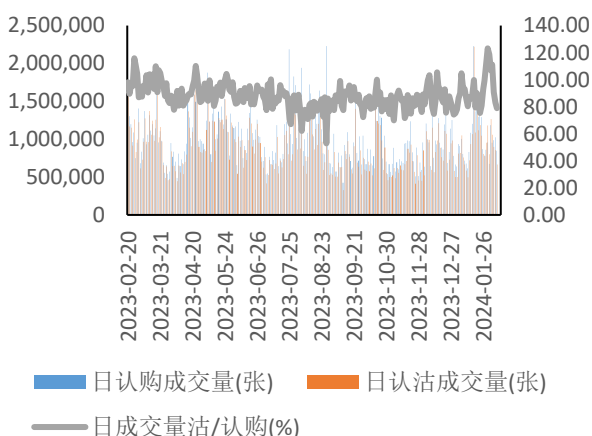


图表 8: 两融余额 (单位: 万元)

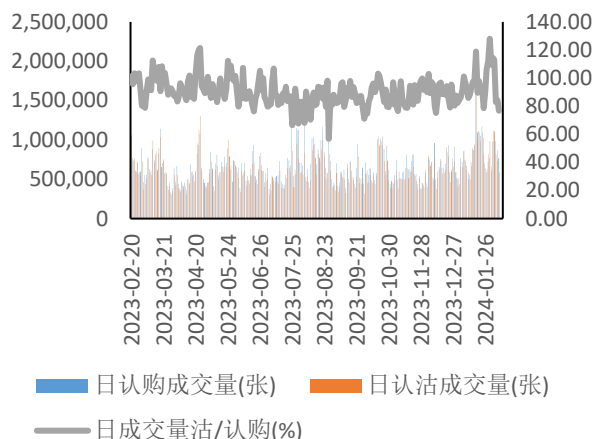


数据来源: wind, 兴证期货研究咨询部

图表 9: 50ETF 期权 PCR 与成交量

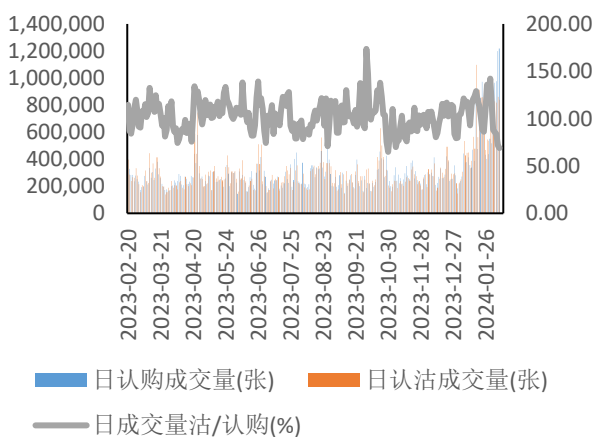


图表 10: 300ETF (沪) 期权 PCR 与成交量

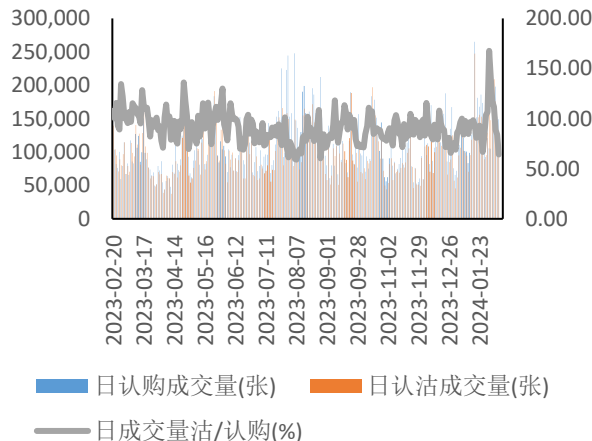


数据来源: wind, 兴证期货研究咨询部

图表 11: 500ETF (沪) 期权 PCR 与成交量

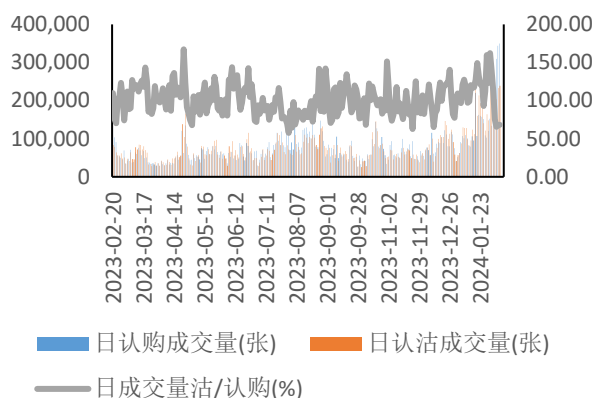


图表 12: 300ETF (深) 期权 PCR 与成交量

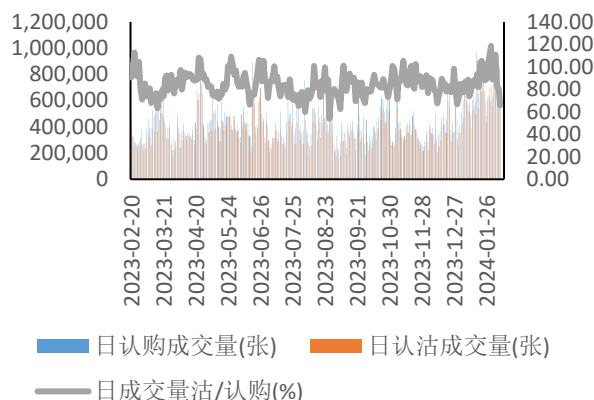


数据来源: wind, 兴证期货研究咨询部

图表 13: 500ETF (深) 期权 PCR 与成交量

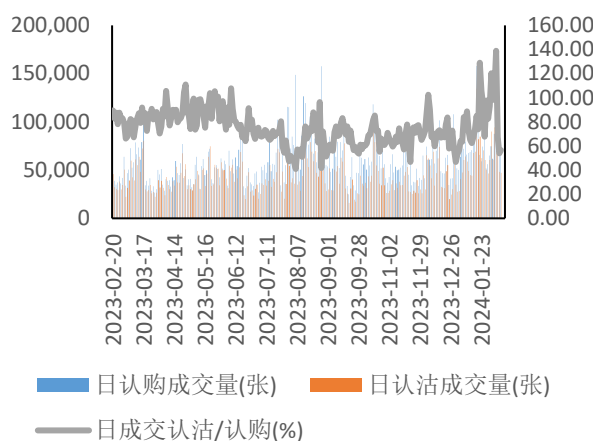


图表 14: 创业板 ETF 期权 PCR 与成交量

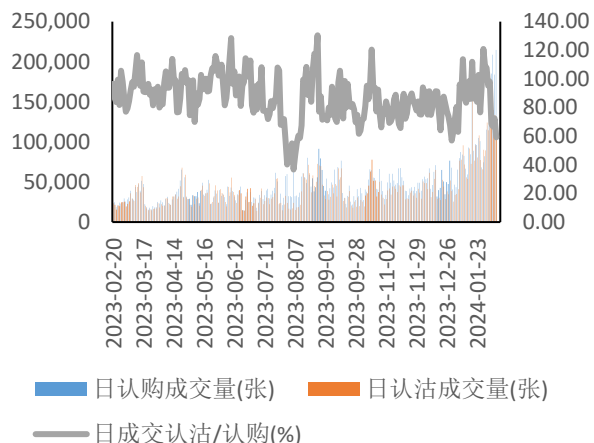


数据来源: wind, 兴证期货研究咨询部

图表 15: 沪深 300 期权 PCR 与成交量

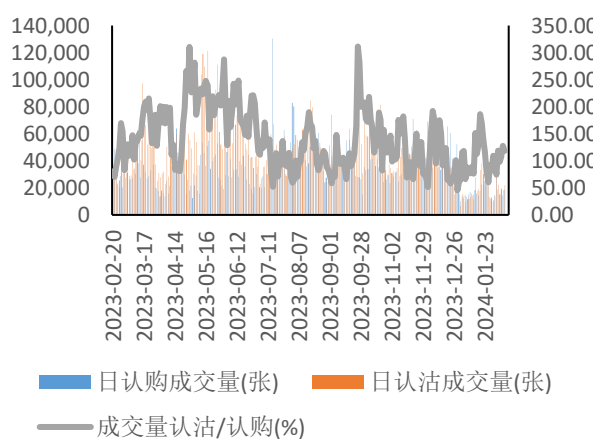


图表 16: 中证 1000 期权 PCR 与成交量

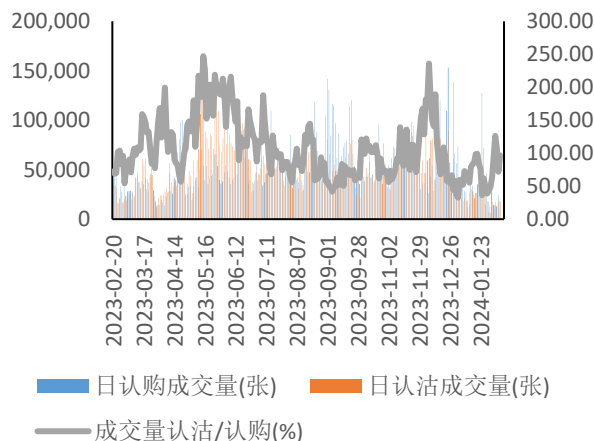


数据来源: wind, 兴证期货研究咨询部

图表 17: 沪铜期权 PCR 与成交量

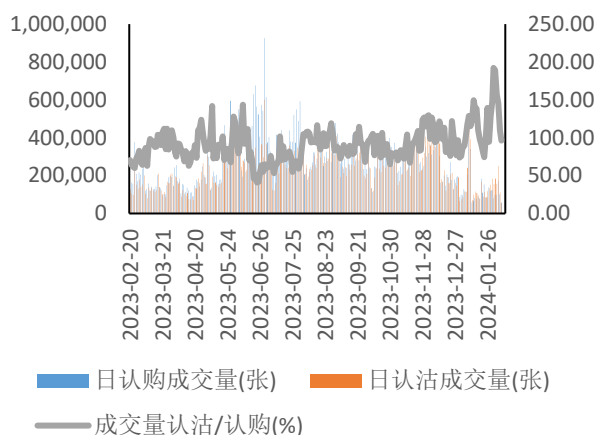


图表 18: 沪铝期权 PCR 与成交量

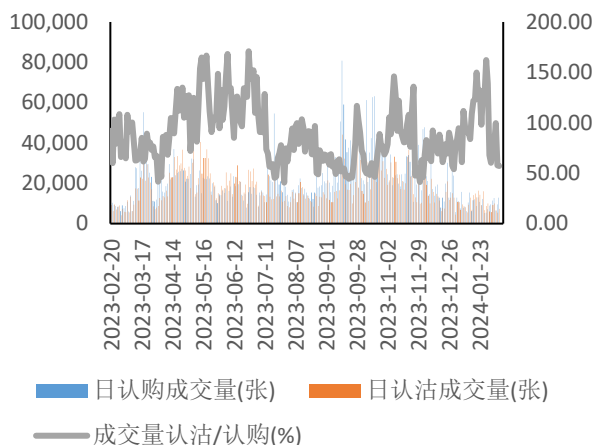


数据来源: wind, 兴证期货研究咨询部

图表 19: 甲醇期权 PCR 与成交量

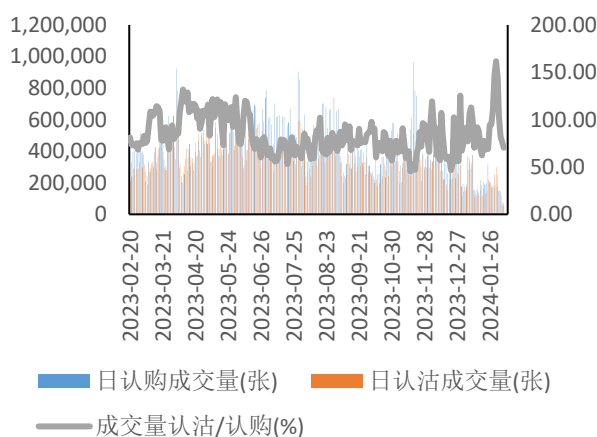


图表 20: 黄金期权 PCR 与成交量

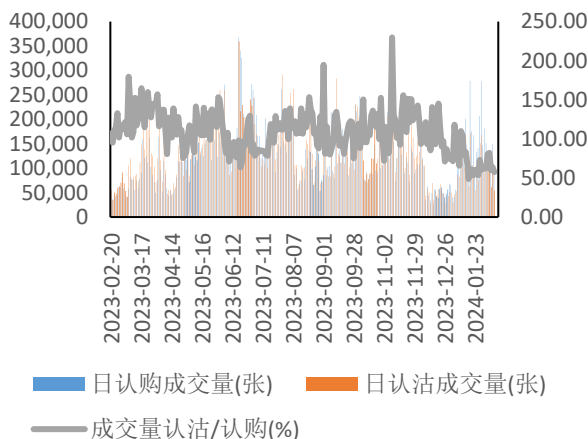


数据来源: wind, 兴证期货研究咨询部

图表 21: PTA 期权 PCR 与成交量

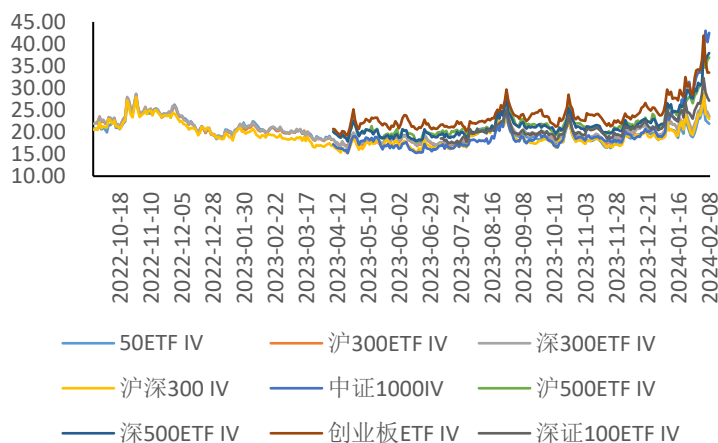


图表 22: 豆粕期权 PCR 与成交量



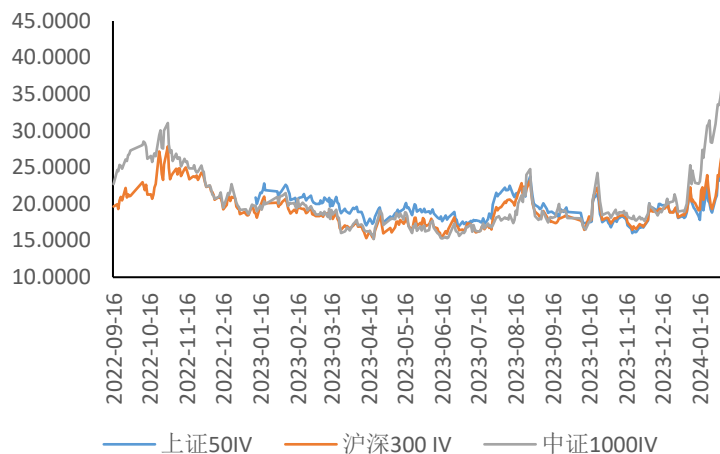
数据来源: wind, 兴证期货研究咨询部

图表 23: ETF 期权隐波 (IV)



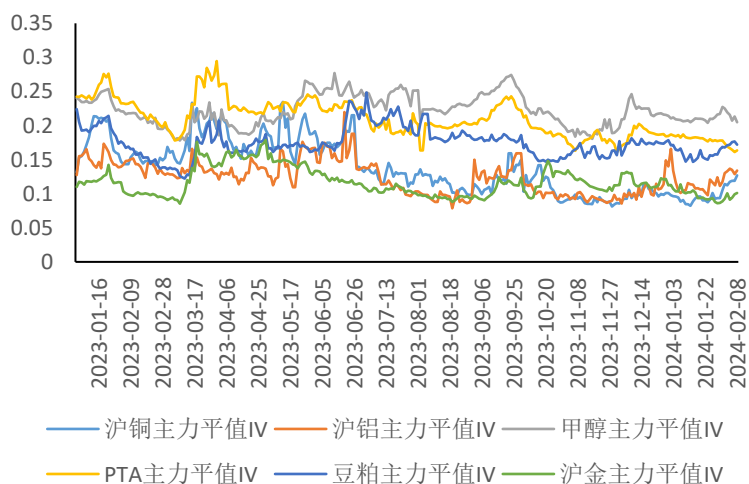
数据来源: wind, 兴证期货研究咨询部

图表 24: 股指期权隐波 (IV)



数据来源: wind, 兴证期货研究咨询部

图表 25: 商品期权隐波 (IV)



数据来源: 兴证期货研究咨询部

分析师承诺

本人以勤勉的职业态度，独立、客观地出具本报告。本报告清晰准确地反映了本人的研究观点。报告所采用的数据均来自公开资料，分析逻辑基于本人的职业理解，通过合理判断的得出结论，力求客观、公正，结论，不受任何第三方的授意影响。本人不曾因也将不会因本报告中的具体推荐意见或观点而直接或间接接收到任何形式的报酬。

免责声明

本报告的信息均来源于公开资料，我公司对这些信息的准确性和完整性不作任何保证，也不保证所包含的信息和建议不会发生任何变更。文中的观点、结论和建议仅供参考。兴证期货可发出其它与本报告所载资料不一致及有不同结论的报告。本报告及该等报告反映编写分析员的不同设想、见解及分析方法。报告所载资料、意见及推测仅反映分析员于发出此报告日期当日的独立判断。

客户不应视本报告为作出投资决策的惟一因素。本报告中所指的投资及服务可能不适合个别客户，不构成客户私人咨询建议。本公司未确保本报告充分考虑到个别客户特殊的投资目标、财务状况或需要。本公司建议客户应考虑本报告的任何意见或建议是否符合其特定状况，以及（若有必要）咨询独立投资顾问。

在任何情况下，本报告中的信息或所表述的意见并不构成对任何人的投资建议。在任何情况下，本公司不对任何人因使用本报告中的任何内容所引致的损失负任何责任。

本报告的观点可能与资管团队的观点不同或对立，对于基于本报告全面或部分做出的交易、结果，不论盈利或亏损，兴证期货研究咨询部不承担责任。

本报告版权仅为兴证期货有限公司所有，未经书面许可，任何机构和个人不得以任何形式翻版、复制和发布。如引用、刊发，需注明出处兴证期货研究咨询部，且不得对本报告进行有悖原意的引用、删节和修改。