

期权日度报告

2023年12月22日 星期五

兴证期货·研究咨询部

金融研究团队

林玲

从业资格编号：F3067533

投资咨询编号：Z0014903

周立朝

从业资格编号：F03088989

投资咨询编号：Z0018135

联系人：周立朝

电话：0591-38117689

邮箱：zhoulc@xzfutures.com

内容提要

隔夜美元指数及美债收益率下降，欧美股市上涨。中国11月社会消费弱于预期，白酒二级市场价格下跌，酒企合同订单缩量，限制了消费板块，成为近期白酒类股票走弱的重要因素，拖累上证50及沪深300系列蓝筹权重指数。当前上证50市盈率低于9倍，位于近五年极低值区域，估值支撑强。期权标的指数低位震荡，期权日度成交量偏低，上证50、沪深300系列期权的隐波升波幅度较小，空头情绪对于波动的影响边际趋弱。标的指数的长周期历史波动率维持低位，短线升波持续性不足，经过近几周弱势调整，上证50、沪深300周线级别底部特征显著，偏度指数低位反弹回升，后市预期期权标的指数震荡反弹叠加隐波回落。

商品期权方面，铜期权成交量偏低，铜铝波动率维持在历史级别低位，震荡区间偏小；甲醇期权隐含波动率环比小幅回落，但隐波仍居于近期偏高位置；PTA期权成交PCR处于低位，标的反弹，空头情绪边际弱化；黄金受近期美联储降息预期影响，隐含波动率下降空间有限；豆粕期权隐波延续反弹趋势。

行情观点

品种	观点	展望
金融期权	<p>金融期权：关注情绪面修复，震荡反弹预期</p> <p>观点：震荡反弹。隔夜美元指数及美债收益率回落，欧美股市上涨。中国 11 月社会消费弱于预期，白酒二级市场价格下跌，酒企合同订单缩量，限制了消费板块，成为近期白酒类股票走弱的重要因素，拖累上证 50 及沪深 300 系列蓝筹权重指数。当前上证 50 市盈率低于 9 倍，位于近五年极低值区域，估值支撑强。上一个交易日上证指数收涨 0.57%报 2918.71 点，创业板指涨 1.65%，科创 50 指数涨 1.45%。市场成交额 7552.1 亿元。北向资金全天小幅净买入 12.03 亿元，其中沪股通净买入 8.03 亿元，深股通净买入 4 亿元。期权标的指数低位震荡，期权日度成交量偏低，持仓 PCR 处于极低位，上证 50、沪深 300 系列期权的隐波升波幅度较小，空头情绪对于波动的影响边际趋弱。标的指数的长周期历史波动率维持低位，短线升波持续性不足，经过近几周弱势调整，上证 50、沪深 300 周线级别底部特征显著，偏度指数低位反弹回升，后市预期期权标的指数震荡反弹叠加隐波回落。仅供参考。</p>	震荡反弹 降波
商品期权	<p>观点：铜、铝期权成交 PCR 值分别为 63.73%、95.31%，黄金期权成交 PCR 为 68.55%，豆粕期权成交 PCR 值 115.24%。铜期权成交量偏低，铜铝波动率维持在历史级别低位，震荡区间偏小；甲醇期权隐含波动率环比小幅回落，但隐波仍居于近期偏高位置；PTA 期权成交 PCR 处于低位，标的反弹，空头情绪边际弱化；黄金受近期美联储降息预期影响，隐含波动率下降空间有限；豆粕期权隐波延续反弹趋势。仅供参考。</p>	黄金期权 升波预期

行情图表

图表 1: 金融期权数据

标的	收盘价	涨跌幅 (%)	PCR (%)	IV(隐波%)
上证 50ETF	2.299	1.14	92.97	20.45
沪市 300ETF	3.400	0.92	94.28	20.98
深市 300ETF	3.467	1.05	88.72	20.86
沪市 500ETF	5.426	0.26	116.91	22.53
深市 500ETF	5.541	0.25	120.02	22.37
创业板 ETF	1.787	1.82	82.87	25.78
深证 100ETF	2.358	1.42	100.99	21.73
上证 50 指数	2261.38	1.06	57.46	19.57
沪深 300 指数	3330.87	1.01	77.72	19.48
中证 1000 指数	5798.91	0.65	81.35	20.08

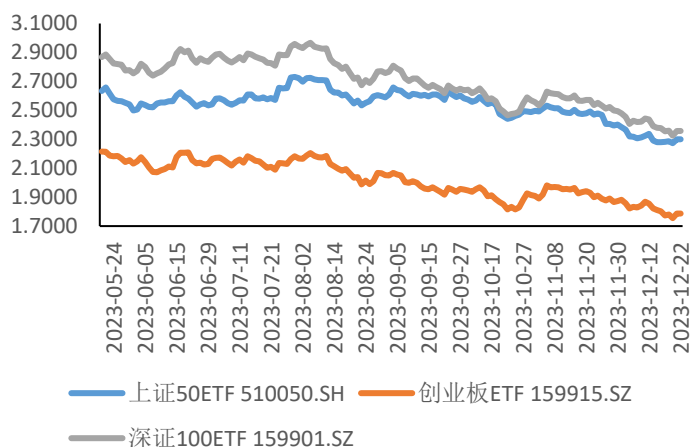
数据来源: wind, 兴证期货研究咨询部

图表 2: 商品期权数据

品种	活跃合约收盘	涨跌幅 (%)	PCR (%)	IV(隐波%)
铜	68970	-0.03	63.73	10.26
铝	18995	-0.13	95.31	9.72
甲醇	2445	0.62	84.43	21.39
沪金	477.02	0.02	68.55	10.98
PTA	5908	0.96	46.60	18.86
豆粕	3355	0.00	115.24	17.23

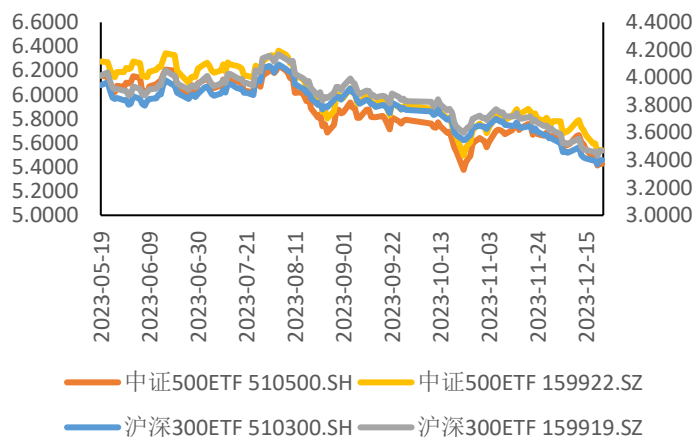
数据来源: wind, 兴证期货研究咨询部

图表 3: ETF 期权标的的走势 (一)



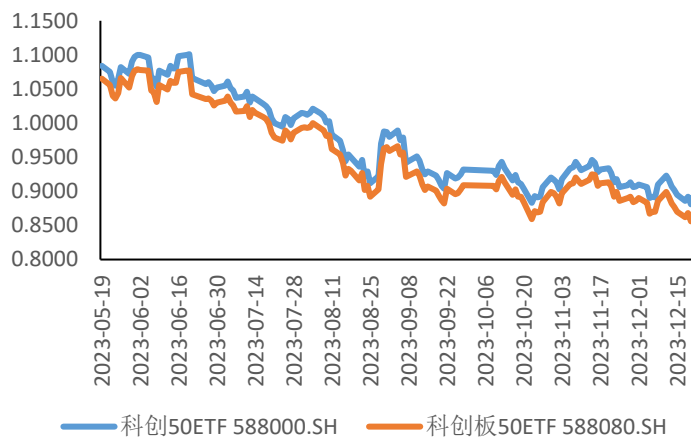
数据来源: wind, 兴证期货研究咨询部

图表 4: ETF 期权标的的走势 (二)



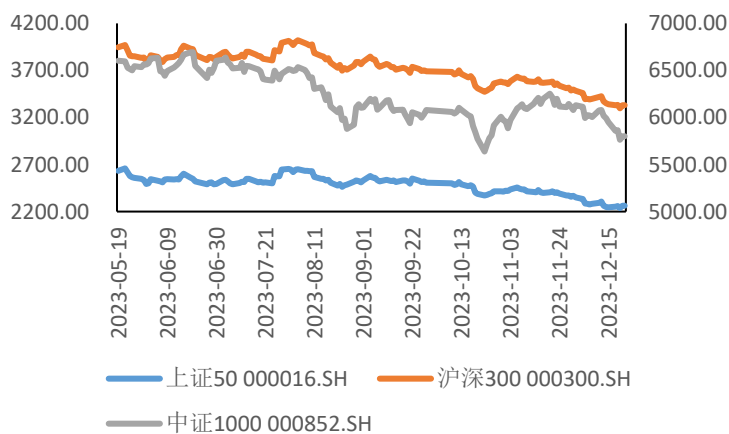
数据来源: wind, 兴证期货研究咨询部

图表 5: ETF 期权标的的走势 (三)



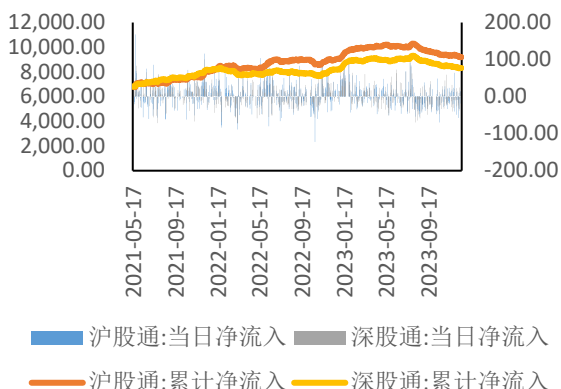
数据来源: wind, 兴证期货研究咨询部

图表 6: 股指期权标的的走势

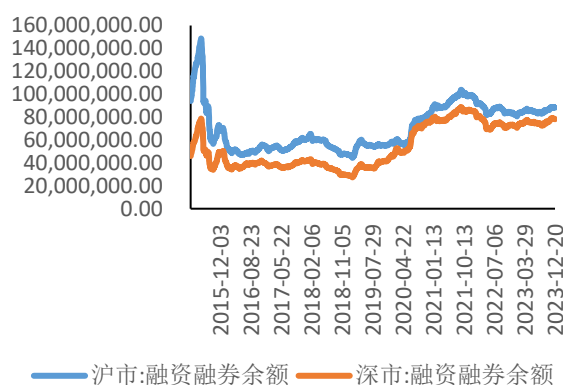


数据来源: wind, 兴证期货研究咨询部

图表 7: 北向资金流向 (单位: 亿元)

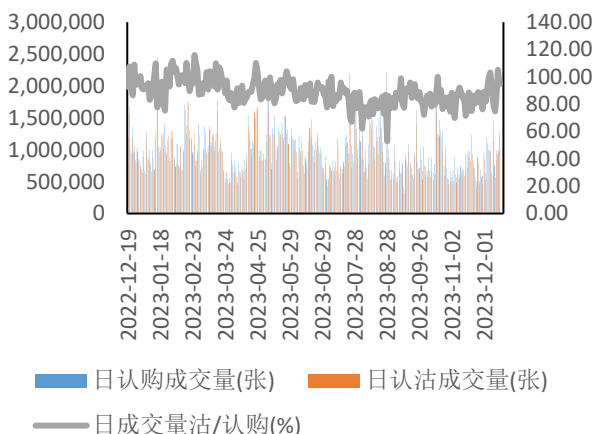


图表 8: 两融余额 (单位: 万元)

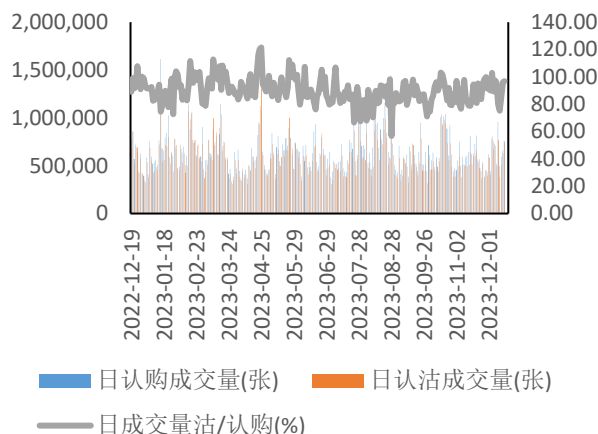


数据来源: wind, 兴证期货研究咨询部

图表 9: 50ETF 期权 PCR 与成交量

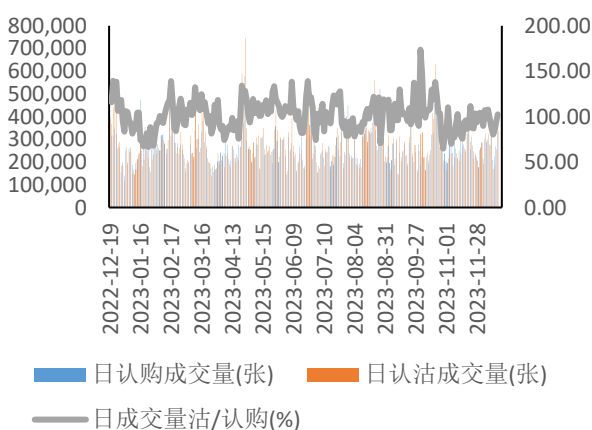


图表 10: 300ETF (沪) 期权 PCR 与成交量

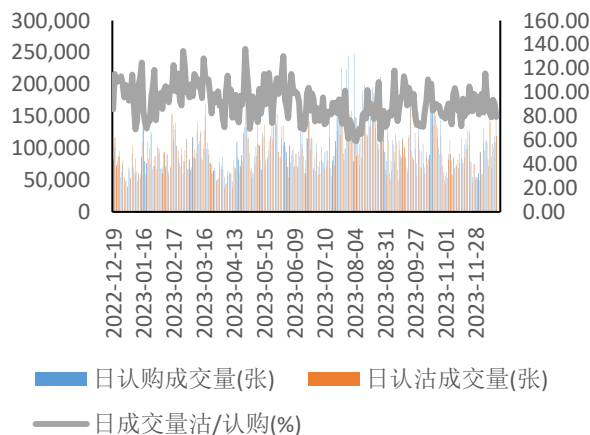


数据来源: wind, 兴证期货研究咨询部

图表 11: 500ETF (沪) 期权 PCR 与成交量

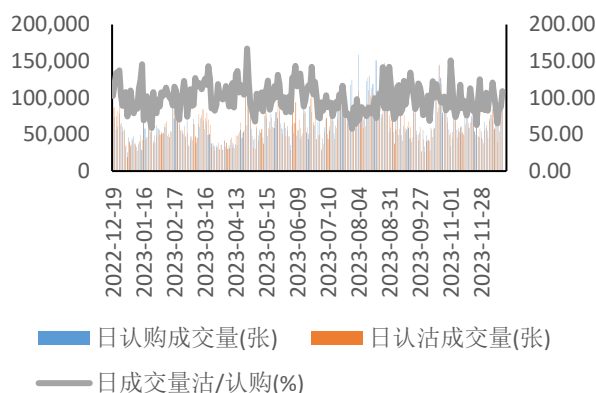


图表 12: 300ETF (深) 期权 PCR 与成交量

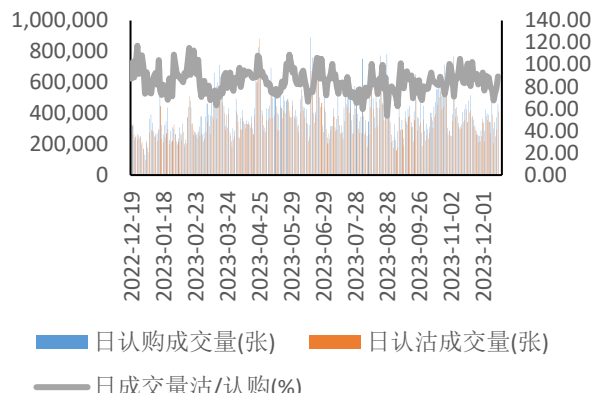


数据来源: wind, 兴证期货研究咨询部

图表 13: 500ETF (深) 期权 PCR 与成交量

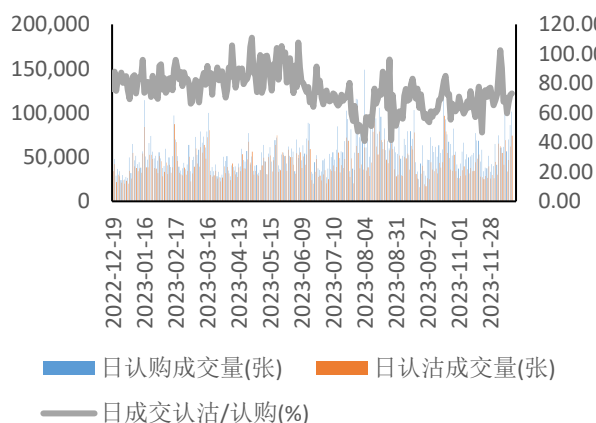


图表 14: 创业板 ETF 期权 PCR 与成交量

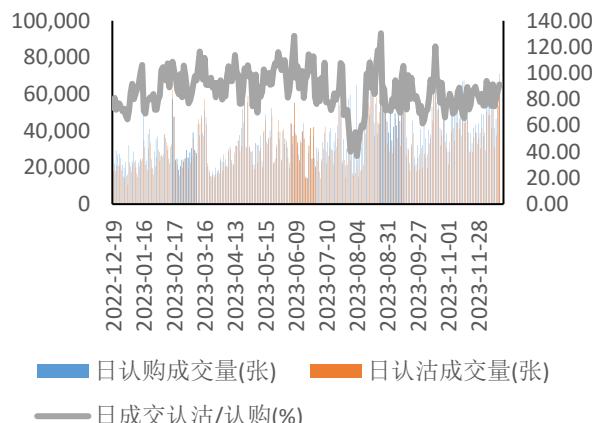


数据来源: wind, 兴证期货研究咨询部

图表 15: 沪深 300 期权 PCR 与成交量

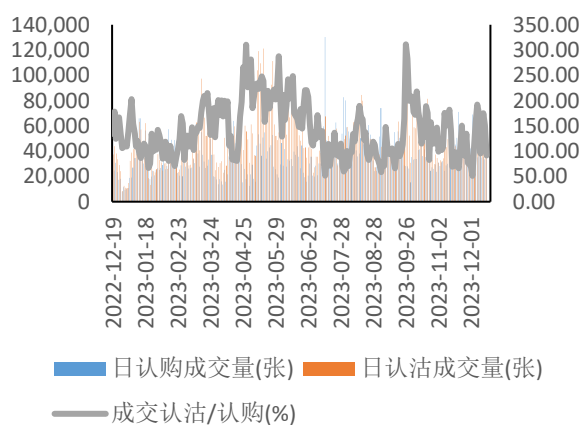


图表 16: 中证 1000 期权 PCR 与成交量

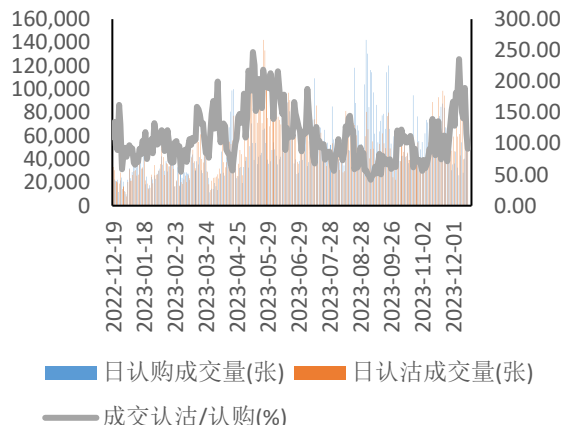


数据来源: wind, 兴证期货研究咨询部

图表 17: 沪铜期权 PCR 与成交量

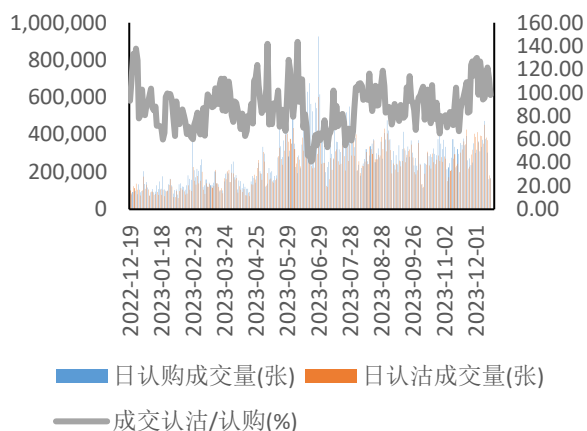


图表 18: 沪铝期权 PCR 与成交量

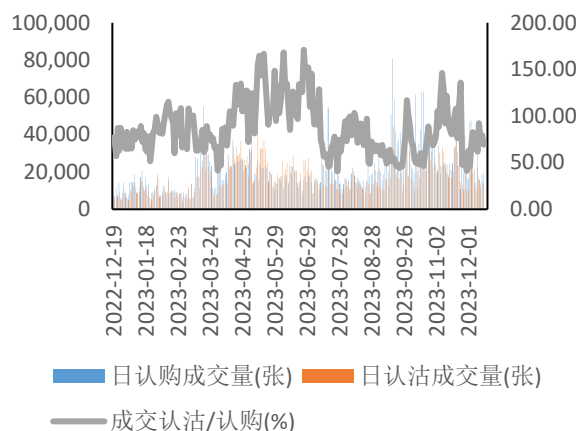


数据来源: wind, 兴证期货研究咨询部

图表 19: 甲醇期权 PCR 与成交量

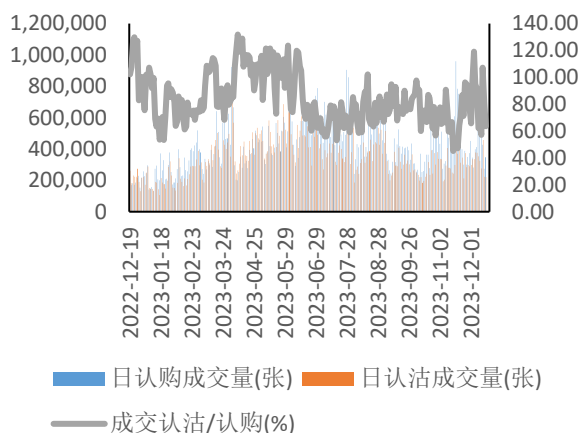


图表 20: 黄金期权 PCR 与成交量

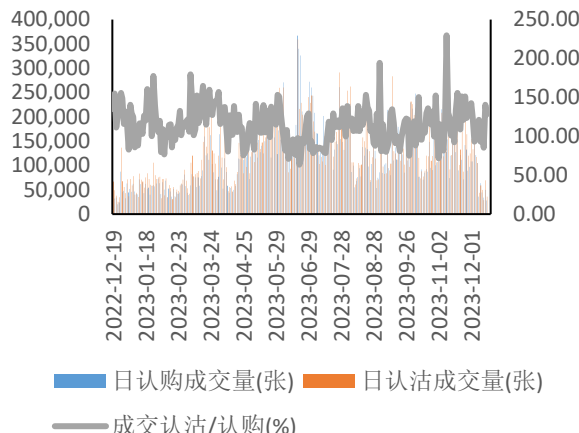


数据来源: wind, 兴证期货研究咨询部

图表 21: PTA 期权 PCR 与成交量

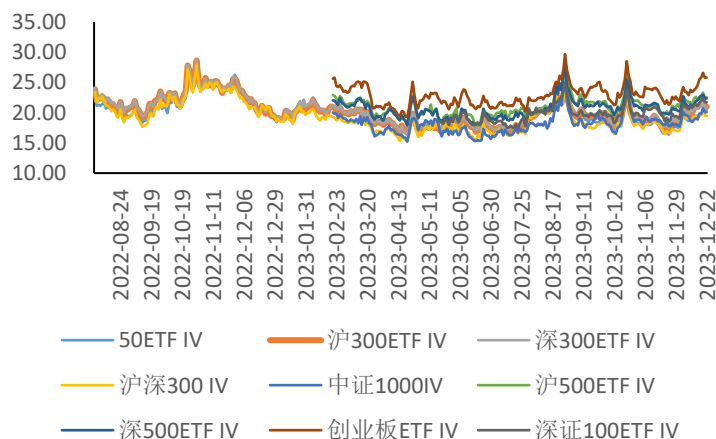


图表 22: 豆粕期权 PCR 与成交量



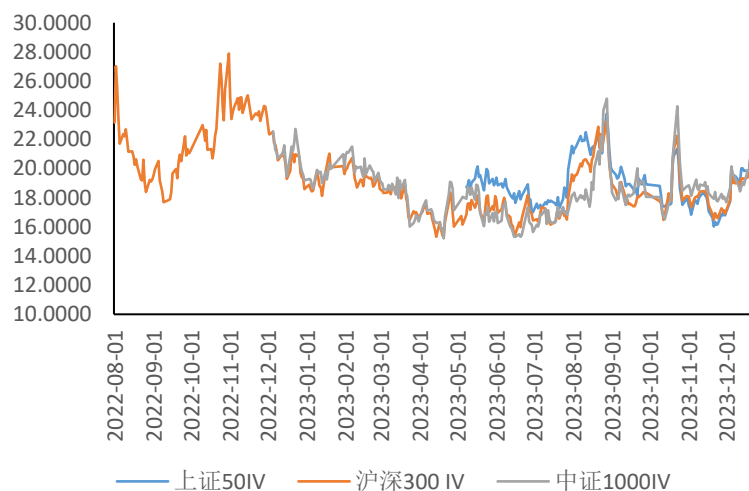
数据来源: wind, 兴证期货研究咨询部

图表 23: ETF 期权隐波 (IV)



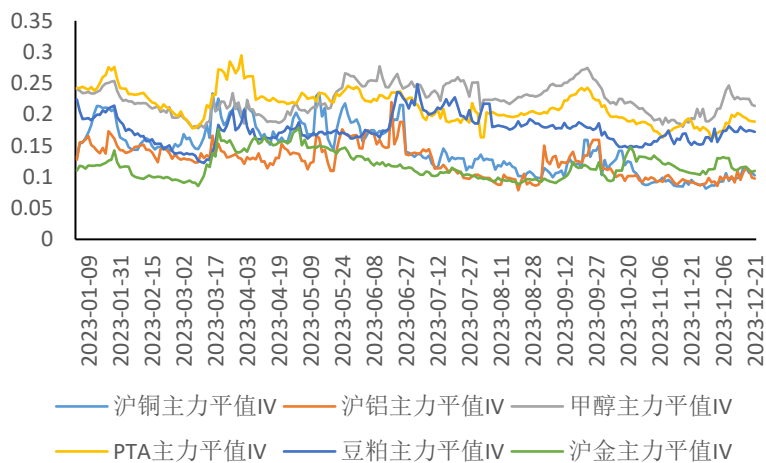
数据来源: wind, 兴证期货研究咨询部

图表 24: 股指期权隐波 (IV)



数据来源: wind, 兴证期货研究咨询部

图表 25: 商品期权隐波 (IV)



数据来源: 兴证期货研究咨询部

分析师承诺

本人以勤勉的职业态度，独立、客观地出具本报告。本报告清晰准确地反映了本人的研究观点。报告所采用的数据均来自公开资料，分析逻辑基于本人的职业理解，通过合理判断的得出结论，力求客观、公正，结论，不受任何第三方的授意影响。本人不曾因也将不会因本报告中的具体推荐意见或观点而直接或间接接收到任何形式的报酬。

免责声明

本报告的信息均来源于公开资料，我公司对这些信息的准确性和完整性不作任何保证，也不保证所包含的信息和建议不会发生任何变更。文中的观点、结论和建议仅供参考。兴证期货可发出其它与本报告所载资料不一致及有不同结论的报告。本报告及该等报告反映编写分析员的不同设想、见解及分析方法。报告所载资料、意见及推测仅反映分析员于发出此报告日期当日的独立判断。

客户不应视本报告为作出投资决策的惟一因素。本报告中所指的投资及服务可能不适合个别客户，不构成客户私人咨询建议。本公司未确保本报告充分考虑到个别客户特殊的投资目标、财务状况或需要。本公司建议客户应考虑本报告的任何意见或建议是否符合其特定状况，以及（若有必要）咨询独立投资顾问。

在任何情况下，本报告中的信息或所表述的意见并不构成对任何人的投资建议。在任何情况下，本公司不对任何人因使用本报告中的任何内容所引致的损失负任何责任。

本报告的观点可能与资管团队的观点不同或对立，对于基于本报告全面或部分做出的交易、结果，不论盈利或亏损，兴证期货研究咨询部不承担责任。

本报告版权仅为兴证期货有限公司所有，未经书面许可，任何机构和个人不得以任何形式翻版、复制和发布。如引用、刊发，需注明出处兴证期货研究咨询部，且不得对本报告进行有悖原意的引用、删节和修改。