

大豆、豆粕、豆油日度报告

2023年9月3日 星期日

兴证期货·研究咨询部

林玲
从业资格编号: F3067533
投资咨询编号: Z0014903
胡卉鑫
从业资格编号: F03117395

联系人
胡卉鑫
邮箱:
hxx@xzfutures.com

内容提要

国内期货方面,豆二收盘价变动-0.13%至 5276 元吨,豆油收盘价变动 1.42%至 8590 元/吨,豆粕收盘价变动-0.77%至 4109 元/吨。CBOT 大豆变动-1.33%至 1367.5 美分/蒲式耳。现货方面,美湾大豆 CNF 价 599 美元/吨,巴西豆 CNF 价 604 美元/吨,阿根廷豆 CNF 价 527.49 美元/吨。

外盘大豆缺乏事件驱动,美豆价格有所回落。上周美豆优良率与干旱程度整体保持稳定,单产下降担忧有所缓解,但是产区天气未见改善,下周仍将延续干旱少雨情况,市场关注 9 月 USDA 最终的单产调整情况。在最终定产前,美豆价格仍将保持高位震荡。

豆油近期走势偏强。供应方面,美豆产量尚未确定,进口成本对国内豆油走势形成指引,同时,棕榈油价格上升提振油脂市场,豆油价格收起影响同样上升。需求方面,目前豆油库存连续三周下降,下游需求有所启动,同时 4 季度为油脂消费旺季,叠加节日效应,油脂预计呈现偏强震荡。

下游采购情绪有所降温,外盘价格仍然对价格存在支撑。随着前期下游大量补货以及库存天数上升,目前下游采购有所放缓,豆粕成交量较上期大幅下降。但是目前豆粕现货价格仍然偏高,四季度到货数量下降以及库存偏低情况仍然支撑盘面价格。豆粕仍将维持震荡走势。

风险因素

美豆种植面积上调;美国降水上升;

1. 行情与现货价格回顾

图表 1 期货结算价回顾 (元/吨, 手)

主力合约	本期值	上期值	日度变化	涨跌幅
豆二 2310	5251	5289	-38	-0.72%
豆粕 2401	4109	4144	-35	-0.84%

数据来源: 同花顺 iFind, 兴证期货研究咨询部

图表 2 现货价格 (元/吨)

国内现货	本期值	上期值	日度变化	涨跌幅
进口大豆: 张家港	4700	4700	0	0.00%
进口大豆: 大连	4700	4700	0	0.00%
豆粕: 张家港	4950	4960	-10	-0.20%
豆粕: 大连	5030	4950	80	1.62%

数据来源: 同花顺 iFind, 兴证期货研究咨询部

图表 3 基差数据 (元/吨)

主力合约	本期值	上期值	日度变化	涨跌幅
豆二 2310	-551	-589	38	6.45%
豆粕 2401	921	926	-5	-0.54%

数据来源: 同花顺 iFind, 兴证期货研究咨询部

图表 4: 豆二、豆粕合约价格 (元/吨)

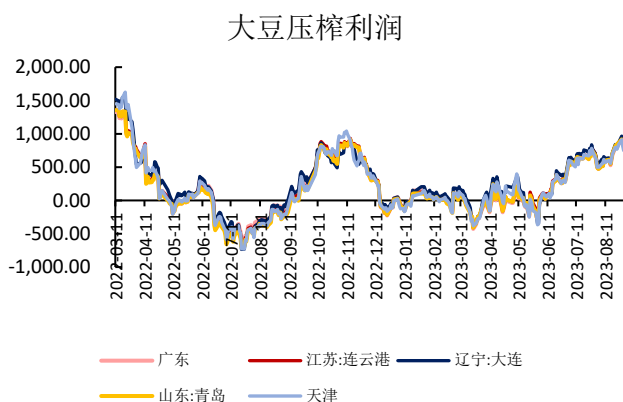
图表 5: 豆油合约变动 (元/吨)



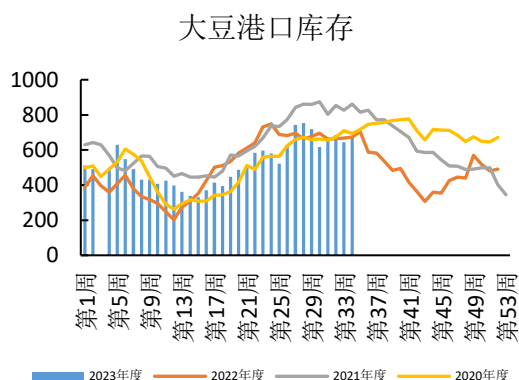
数据来源: 同花顺 iFind, 兴证期货研究咨询部

2. 基本面情况

图表 6：大豆压榨利润（元/吨）

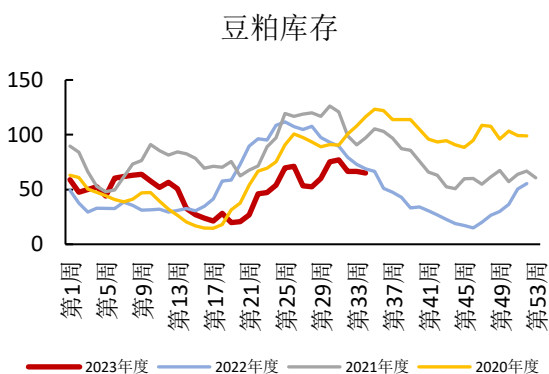


图表 7：大豆港口库存（万吨）

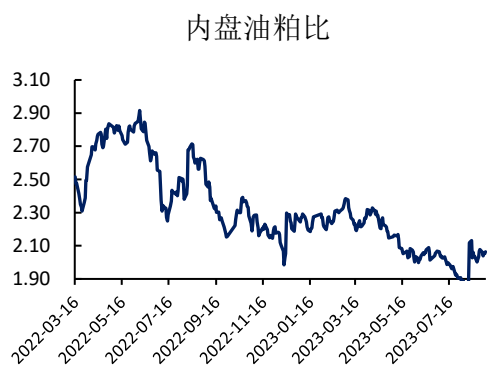


数据来源：同花顺 iFind，兴证期货研究咨询部

图表 8：豆粕库存（万吨）

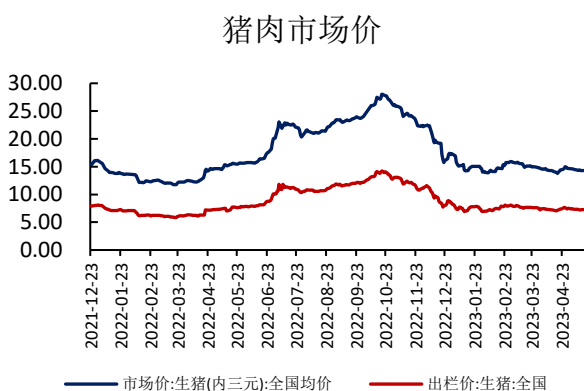


图表 9：内盘油粕比

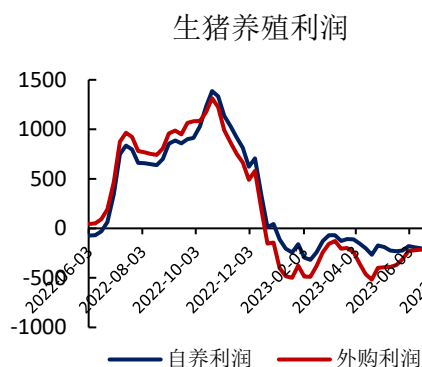


数据来源：同花顺 iFind，兴证期货研究咨询部

图表 10：猪肉市场价（元/公斤）



图表 11：生猪养殖利润（元/头）



数据来源：同花顺 iFind，兴证期货研究咨询部

分析师承诺

本人以勤勉的职业态度，独立、客观地出具本报告。本报告清晰准确地反映了本人的研究观点。报告所采用的数据均来自公开资料，分析逻辑基于本人的职业理解，通过合理判断的得出结论，力求客观、公正，结论，不受任何第三方的授意影响。本人不曾因也将不会因本报告中的具体推荐意见或观点而直接或间接接收到任何形式的报酬。

免责声明

本报告的信息均来源于公开资料，我公司对这些信息的准确性和完整性不作任何保证，也不保证所包含的信息和建议不会发生任何变更。文中的观点、结论和建议仅供参考。兴证期货可发出其它与本报告所载资料不一致及有不同结论的报告。本报告及该等报告反映编写分析员的不同设想、见解及分析方法。报告所载资料、意见及推测仅反映分析员于发出此报告日期当日的独立判断。

客户不应视本报告为作出投资决策的惟一因素。本报告中所指的投资及服务可能不适合个别客户，不构成客户私人咨询建议。本公司未确保本报告充分考虑到个别客户特殊的投资目标、财务状况或需要。本公司建议客户应考虑本报告的任何意见或建议是否符合其特定状况，以及（若有必要）咨询独立投资顾问。

在任何情况下，本报告中的信息或所表述的意见并不构成对任何人的投资建议。在任何情况下，本公司不对任何人因使用本报告中的任何内容所引致的损失负任何责任。

本报告的观点可能与资管团队的观点不同或对立，对于基于本报告全面或部分做出的交易、结果，不论盈利或亏损，兴证期货研究咨询部不承担责任。

本报告版权仅为兴证期货有限公司所有，未经书面许可，任何机构和个人不得以任何形式翻版、复制和发布。如引用、刊发，需注明出处兴证期货研究咨询部，且不得对本报告进行有悖原意的引用、删节和修改。