

大豆、豆粕、豆油日度报告

2023年8月29日 星期二

兴证期货·研究咨询部

林玲

从业资格编号: F3067533

投资咨询编号: Z0014903

胡卉鑫

从业资格编号: F03117395

联系人

胡卉鑫

邮箱:

hhx@xzfutures.com

内容提要

国内期货方面，豆二收盘价变动 0.75%至 5406 元吨，豆油收盘价变动-0.82%至 8416 元/吨，豆粕收盘价变动 1.13%至 4121 元/吨。CBOT 大豆变动 1.39%至 1406 美分/蒲式耳。现货方面，美湾大豆 CNF 价 599 美元/吨，巴西豆 CNF 价 601 美元/吨，阿根廷豆 CNF 价 531.8 美元/吨。

外盘跳空高开，市场消化单产变动。田间调查下调美豆单产至 49.7 蒲式耳，低于 USDA50.9 预期，大豆快速生生，午盘后价格有所走弱，但仍然位于高位，在一定程度上强化了市场对大豆价格的支撑。预计美豆走势预计延续偏强运行。

豆油近期走势有所反弹。受收储消息与田间巡查结果影响，豆油前半周有所转强，但是随着大豆单产下降预期，油粕比重新下降。库存方面，目前都豆油库存出现下降情况，下游消费需求可能有所启动，四季度油脂刚需仍将对行情存在一定支撑。棕榈油方面，印尼 6 月出口强劲，库存快速下降，马印棕榈油库存呈现缓慢累库与去库情况，增产周期对油脂上方压力减弱。

豆粕走势预计偏强运行。美豆产量约束上升推动粕类重回强势，当前整体提货量尚可，在 9 月到港量下降影响下，豆粕累库仍然较为缓慢。同时，豆粕基差位于历史高位，整体仍相对偏强。

风险因素

美豆种植面积上调；美国降水上升；

1. 行情与现货价格回顾

图表 1 期货结算价回顾 (元/吨, 手)

主力合约	本期值	上期值	日度变化	涨跌幅
豆二 2310	5394	5363	31	0.58%
豆粕 2401	4133	4045	88	2.18%
豆油 2401	8514	8400	114	1.36%

数据来源: 同花顺 iFind, 兴证期货研究咨询部

图表 2 现货价格 (元/吨)

国内现货	本期值	上期值	日度变化	涨跌幅
进口大豆: 张家港	4660	4660	0	0.00%
进口大豆: 大连	4680	4680	0	0.00%
四级豆油: 张家港	9200	9100	100	1.10%
四级豆油: 大连	9060	9020	40	0.44%
豆粕: 张家港	4990	4920	70	1.42%
豆粕: 大连	5120	4880	240	4.92%

数据来源: 同花顺 iFind, 兴证期货研究咨询部

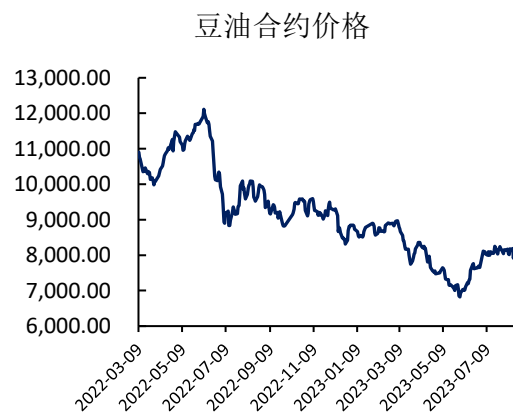
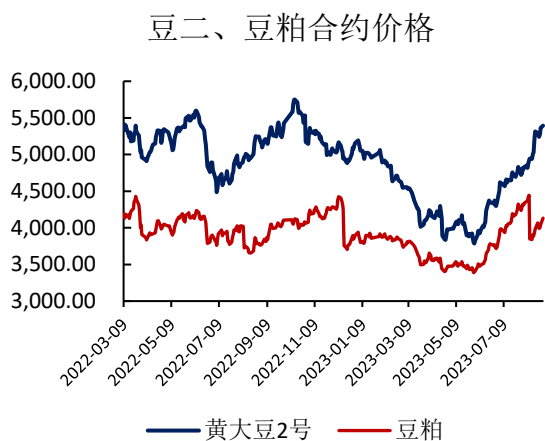
图表 3 基差数据 (元/吨)

主力合约	本期值	上期值	日度变化	涨跌幅
豆二 2310	-714	-683	-31	-4.54%
豆粕 2401	987	975	12	1.23%
豆油 2309	546	590	-44	-7.46%

数据来源: 同花顺 iFind, 兴证期货研究咨询部

图表 4: 豆二、豆粕合约价格 (元/吨)

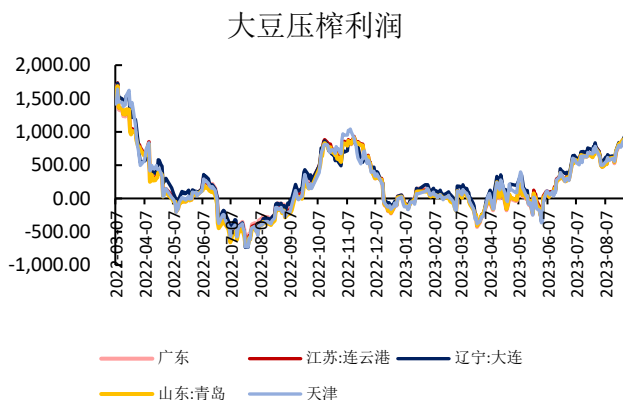
图表 5: 豆油合约变动 (元/吨)



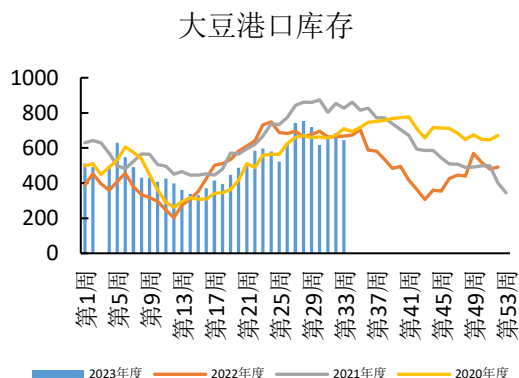
数据来源: 同花顺 iFind, 兴证期货研究咨询部

2. 基本面情况

图表 6：大豆压榨利润（元/吨）

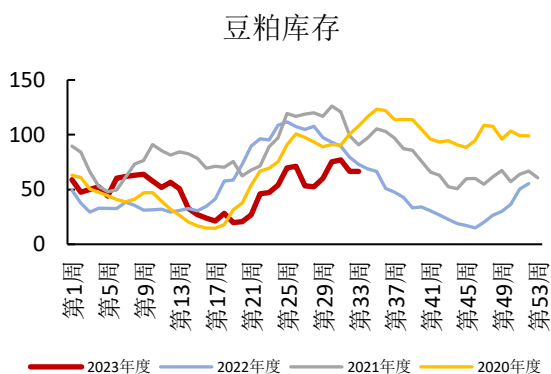


图表 7：大豆港口库存（万吨）

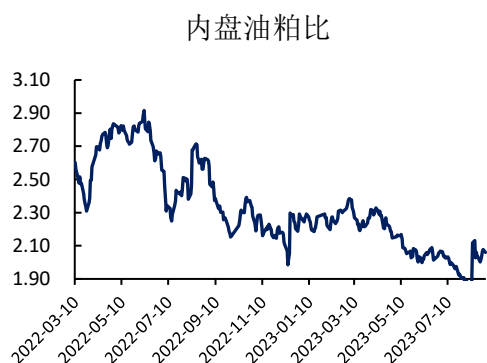


数据来源：同花顺 iFind，兴证期货研究咨询部

图表 8：豆粕库存（万吨）

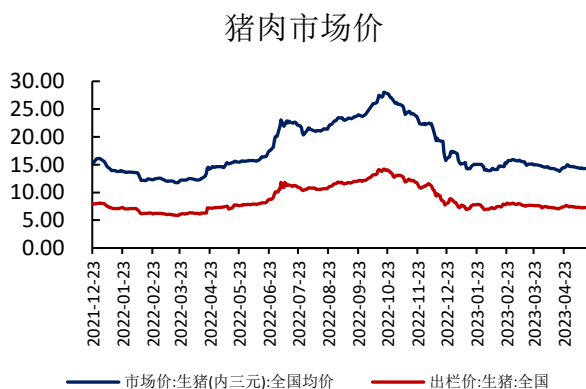


图表 9：内盘油粕比

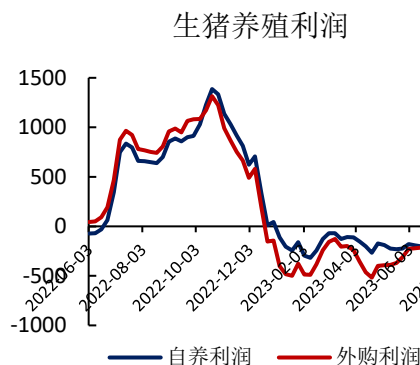


数据来源：同花顺 iFind，兴证期货研究咨询部

图表 10：猪肉市场价（元/公斤）



图表 11：生猪养殖利润（元/头）



数据来源：同花顺 iFind，兴证期货研究咨询部

分析师承诺

本人以勤勉的职业态度，独立、客观地出具本报告。本报告清晰准确地反映了本人的研究观点。报告所采用的数据均来自公开资料，分析逻辑基于本人的职业理解，通过合理判断的得出结论，力求客观、公正，结论，不受任何第三方的授意影响。本人不曾因也将不会因本报告中的具体推荐意见或观点而直接或间接接收到任何形式的报酬。

免责声明

本报告的信息均来源于公开资料，我公司对这些信息的准确性和完整性不作任何保证，也不保证所包含的信息和建议不会发生任何变更。文中的观点、结论和建议仅供参考。兴证期货可发出其它与本报告所载资料不一致及有不同结论的报告。本报告及该等报告反映编写分析员的不同设想、见解及分析方法。报告所载资料、意见及推测仅反映分析员于发出此报告日期当日的独立判断。

客户不应视本报告为作出投资决策的惟一因素。本报告中所指的投资及服务可能不适合个别客户，不构成客户私人咨询建议。本公司未确保本报告充分考虑到个别客户特殊的投资目标、财务状况或需要。本公司建议客户应考虑本报告的任何意见或建议是否符合其特定状况，以及（若有必要）咨询独立投资顾问。

在任何情况下，本报告中的信息或所表述的意见并不构成对任何人的投资建议。在任何情况下，本公司不对任何人因使用本报告中的任何内容所引致的损失负任何责任。

本报告的观点可能与资管团队的观点不同或对立，对于基于本报告全面或部分做出的交易、结果，不论盈利或亏损，兴证期货研究咨询部不承担责任。

本报告版权仅为兴证期货有限公司所有，未经书面许可，任何机构和个人不得以任何形式翻版、复制和发布。如引用、刊发，需注明出处兴证期货研究咨询部，且不得对本报告进行有悖原意的引用、删节和修改。