

## 实质性利好落地，中长期有望回暖

兴证期货·研究咨询部

2023年8月28日 星期一

林玲

从业资格编号：F3067533

投资咨询编号：Z0014903

杨娜

从业资格编号：F03091213

投资咨询编号：Z0016895

周立朝

从业资格编号：F03088989

投资咨询编号：Z0018135

联系人：周立朝

电话：0591-38117689

邮箱：zhoulc@xzfutures.com

### 内容摘要

国内方面，8月27日，财政部、证监会、三大交易所均官宣重大政策调整，包括证券交易印花税减半、阶段性收紧IPO节奏、限制控股股东减持、调降融资保证金比例。四大实质性重磅利好或将助力指数夯实市场底，走出上涨行情。我们认为，当前先关注指数受利好的短线脉冲效应，从中长期来看，该位置市场底概率较大，随着基本面筑底，各项经济数据触底反弹，指数长期震荡向好。

金融期权方面，四个重磅实质性利好，短期将极大提振市场多头情绪，近期市场降迎来多头情绪高昂，期权成交量放量的行情。中长期来看，多头情绪大概率呈现脉冲式形态，即阶段性放量之后，市场情绪面将回归平稳。金融期权隐含波动率居高不下，位于今年以来的高位，指数实际波动率与市场对于后市的升波预期居高不下，波动率数值居于今年以来偏高位置，形成了较强的升波预期，高层释放重磅实质性利好之后，本周市场或将延续升波预期，我们认为，随着组合利好阶段出清后，期权隐含波动率或将达到近期高值，短线升波预期宣泄到极致后，中长期或将重回降波局面，整体呈现脉冲式特征。

商品期权方面，铜、铝期权品种的成交PCR值环比下降，沪铜短线回落后，短空情绪衰减，震荡预期强化；甲醇期权与黄金期权成交PCR值回落，市场空头情绪下降，但幅度不大，整体震荡局面不变。豆粕期权沽购比率回落，近期呈现高位震荡，多头情绪整体占优。铜、铝、PTA期权的隐含波动率重心缓降，铝期权隐波位于近几年低位，隐波下降空间有限，提防短线变盘刺激铝期权隐波回升。黄金期权低波震荡，金价位于高位，支撑与阻力并存，黄金期权隐波处在近几年低位，高价与低波并存，需要注意后市宏观事件变化对于隐波的刺激，减少黄金期权义务仓敞口。豆粕期权隐波上升斜率钝化，波动率上升空间有限，呈震荡上行趋势。

**风险因子：经济数据表现不佳、美联储超预期收紧信号**

## 一、期权标的行情回顾与展望

### 1.金融指数行情回顾与展望

上周金融期权标的的变化幅度分别为：上证 50ETF 变化-0.66%，沪市 300ETF 变化-1.77%，沪市 500ETF 变化-3.43%，深市 300ETF 变化-1.86%、深市 500ETF 变化-3.41%，创业板 ETF 变化-3.58%，深证 100ETF 变化-2.57%，上证 50 指数变化-0.89%、沪深 300 变化-1.98%、中证 1000 指数变化-3.89%。上证 50、沪深 300、中证 500、中证 1000、创业板指市盈率分别为 9.67、11.36、22.01、33.78、29.21，五年周期中对应的分位为 33.46%、14.96%、35.04%、34.25%、4.33%。

国内方面，周末高层释放四个重磅利好：1.财政部、税务总局公告，为活跃资本市场、提振投资者信心，自 2023 年 8 月 28 日起，证券交易印花税实施减半征收；2. 上交所、深交所、北交所发布通知，修订《融资融券交易实施细则》，将投资者融资买入证券时的融资保证金最低比例由 100%降低至 80%。此调整将自 2023 年 9 月 8 日收市后实施；3. 证监会：根据近期市场情况，阶段性收紧 IPO 节奏，促进投融资两端的动态平衡；4. 证监会就减持作出规定，上市公司存在破发、破净情形，或者最近三年未进行现金分红、累计现金分红金额低于最近三年年均净利润 30%的，控股股东、实际控制人不得通过二级市场减持本公司股份。降印花税、降两融保证金比例、收紧 IPO 以及严控减持，四大实质性重磅利好或将助力指数夯实市场底，走出上涨行情。我们认为，当前先关注指数受利好的短线脉冲效应，从中长期来看，该位置市场底概率较大，随着基本面筑底，各项经济数据触底反弹，指数长期震荡向好。

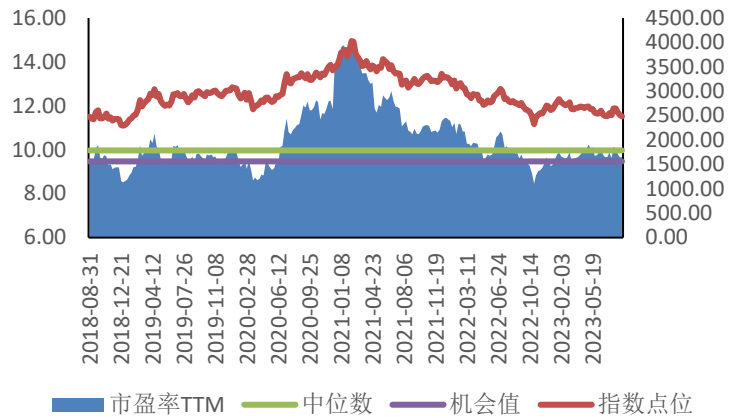
国外方面，美联储鲍威尔继续释放加息的预期，美通胀黏性迫使美联储坚定高息的态度，美国劳工市场、工资水平表现良好，支撑美国消费端，强化了通胀的黏性，这些因素构成了金价的阻力。另一方面，美国供给端走弱，美债收益率期限结构持续倒挂，衰退预期居高不下，表现在通胀下行与核心通胀黏性、衰退预期与就业劳工市场韧性之间的拉锯，因此，美国市场目前尚未形成合力的一致方向共振，依旧维持震荡为主。

### 2.商品行情回顾与展望

前一周沪铜、铝活跃合约周度涨跌幅为 1.37%、0.84%；甲醇、PTA 周度涨跌幅分别为 3.35%、3.73%；豆粕、黄金活跃合约周度涨跌幅为 1.62%、0.75%。上周铜铝价格低波反弹，成交量未有效放大；甲醇、PTA 震荡反弹，上方强阻力，后市大概率延续区间震荡局面；贵金属窄幅震荡，美国经济韧性较强，黄金价格整体

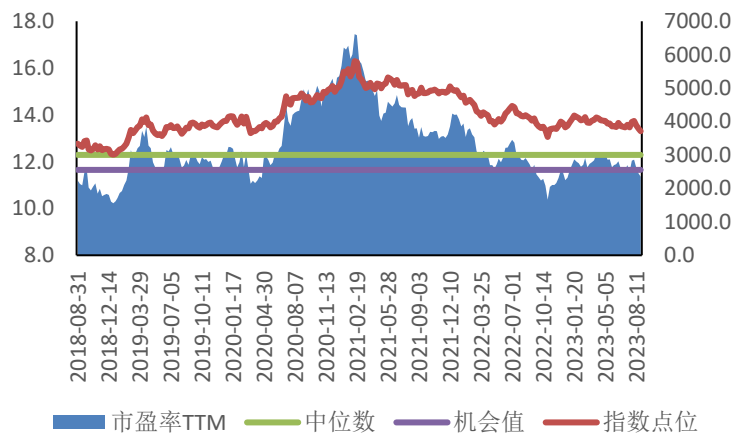
上维持阶段高位区间震荡局面。豆粕价格阶段高位震荡，短期支撑较强。

图 1: 上证 50 指数估值 (市盈率-TTM)



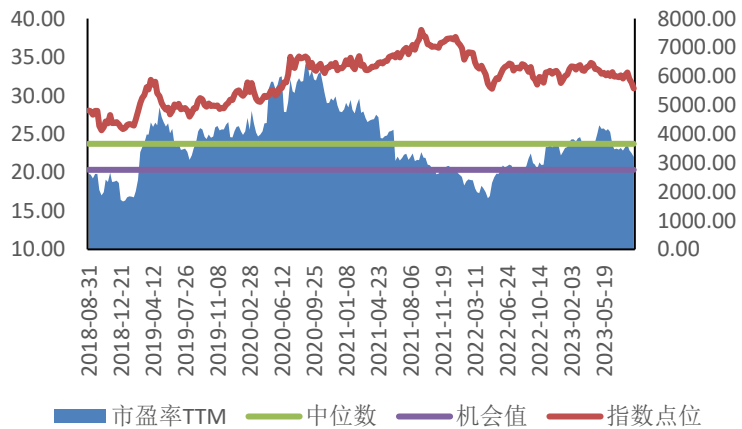
数据来源: wind, 兴证期货研究咨询部

图 2: 沪深 300 指数估值 (市盈率-TTM)



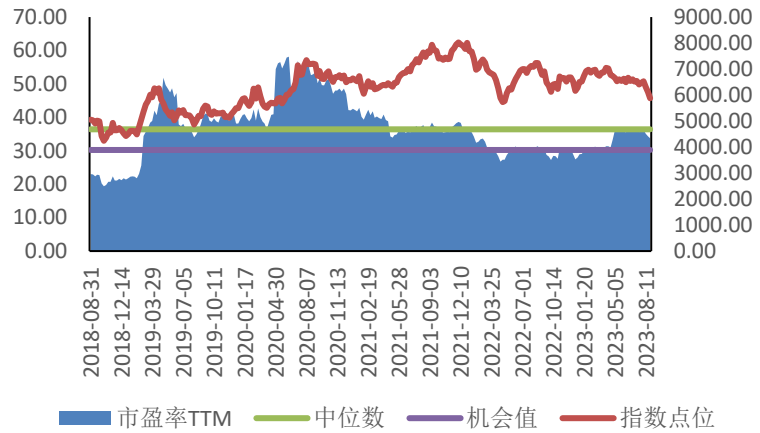
数据来源: wind, 兴证期货研究咨询部

图 3: 中证 500 指数估值 (市盈率-TTM)



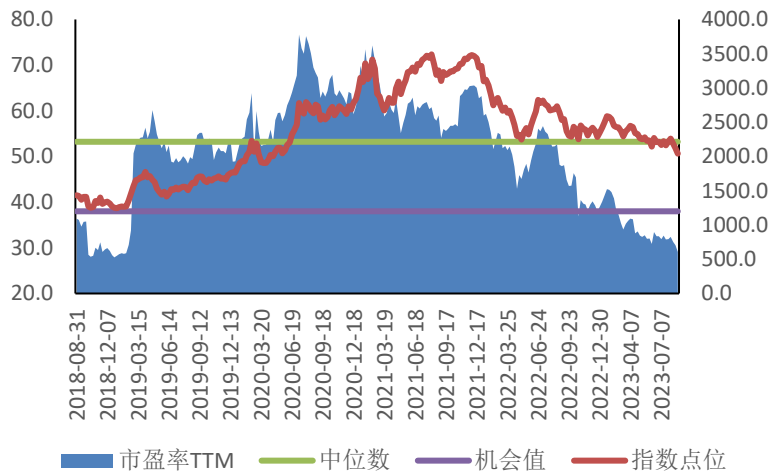
数据来源: wind, 兴证期货研究咨询部

图 4：中证 1000 指数估值（市盈率-TTM）



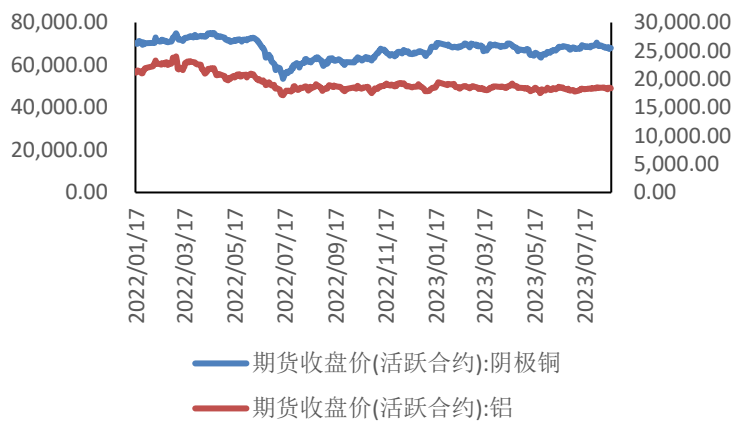
数据来源：wind，兴证期货研究咨询部

图 5：创业板指数估值（市盈率-TTM）



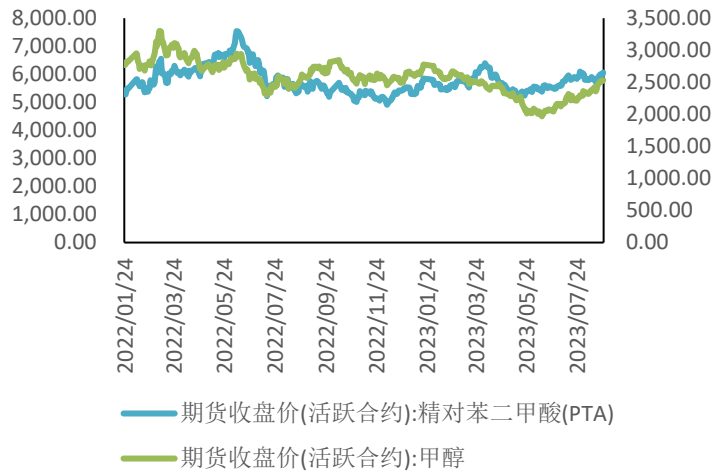
数据来源：wind，兴证期货研究咨询部

图 6：铜、铝活跃合约收盘价



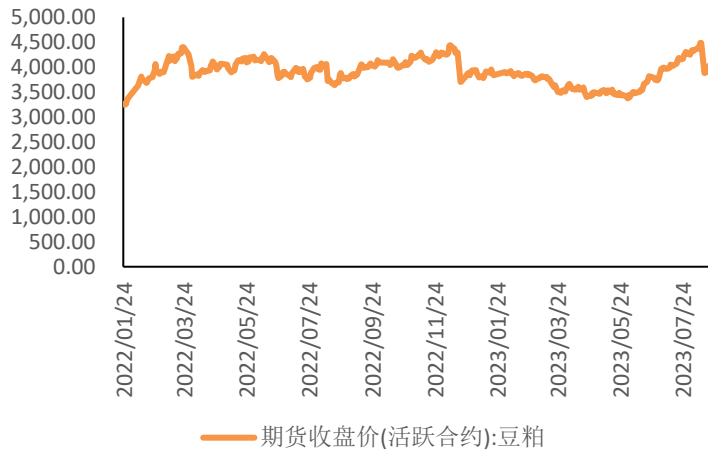
数据来源：wind，兴证期货研究咨询部

图 7: 聚丙烯、PTA、甲醇活跃合约收盘价



数据来源: wind, 兴证期货研究咨询部

图 8: 豆粕活跃合约收盘价



数据来源: wind, 兴证期货研究咨询部

## 二、期权成交与 PCR (认沽/认购)

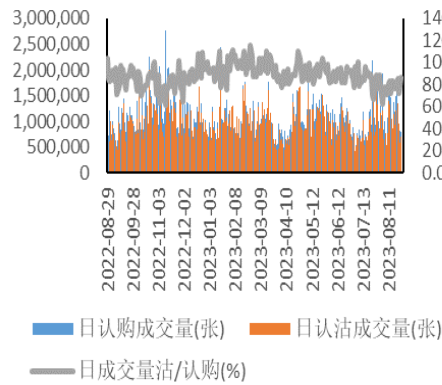
### 1. 金融期权

金融期权中, 上周金融期权成交量普遍增加, 特别是中证 500、中证 1000、创业板系列的期权品种, 其成交 PCR 值显著上升, 上证 50、沪深 300 系列期权空头情绪相对弱于中小创系列。周末高层释放四个重磅实质性利好, 短期将极大提振市场多头情绪, 近期市场降迎来多头情绪高昂, 期权成交量放量的行情。中长期来看, 多头情绪大概率呈现脉冲式形态, 即阶段性放量之后, 市场情绪面将回归平稳。

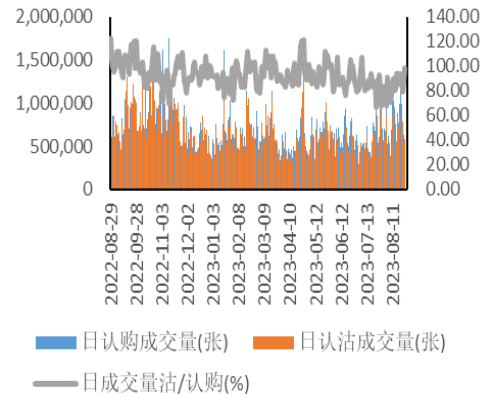
## 2.商品期权

商品期权方面，铜、铝期权品种的交易 PCR 值环比下降，沪铜短线回落后，短空情绪衰减，震荡预期强化；甲醇期权与黄金期权成交 PCR 值回落，市场空头情绪下降，但幅度不大，整体震荡局面不变。豆粕期权沽购比率回落，近期呈现高位震荡，多头情绪整体占优。

图表 9: 50ETF 期权 PCR

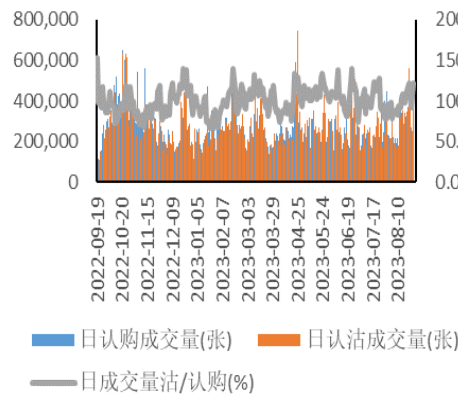


图表 10: 300ETF (沪) 期权 PCR

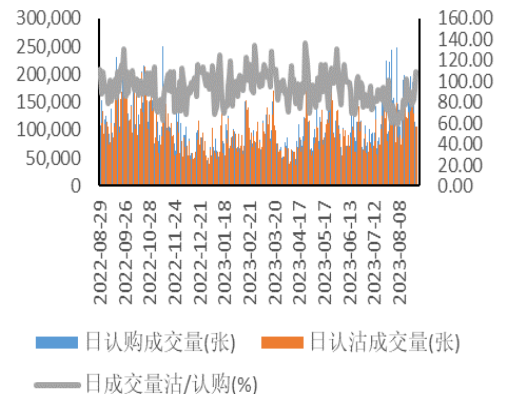


数据来源: wind, 兴证期货研究咨询部

图表 11: 500ETF (沪) 期权 PCR

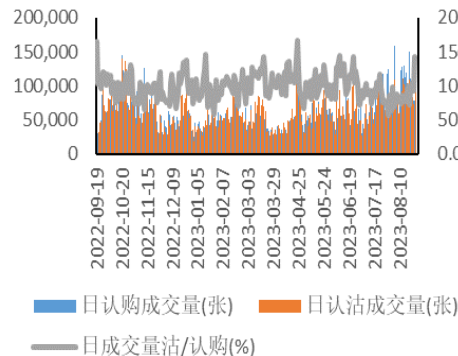


图表 12: 300ETF (深) 期权 PCR

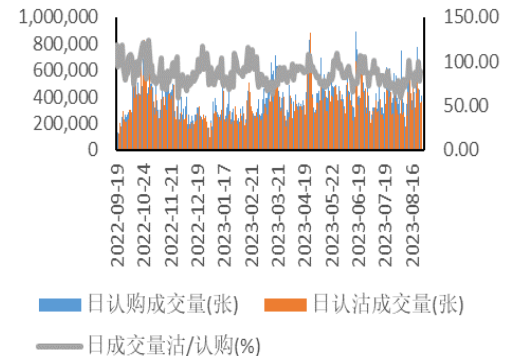


数据来源: wind, 兴证期货研究咨询部

图表 13: 500ETF (深) 期权 PCR



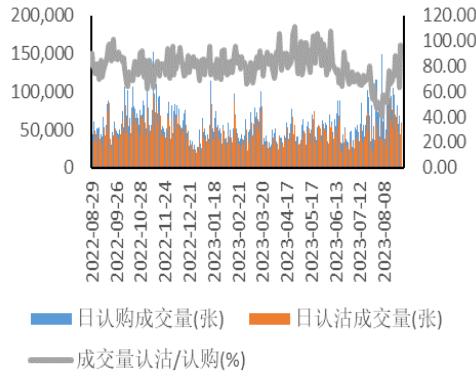
图表 14: 创业板 ETF 期权 PCR



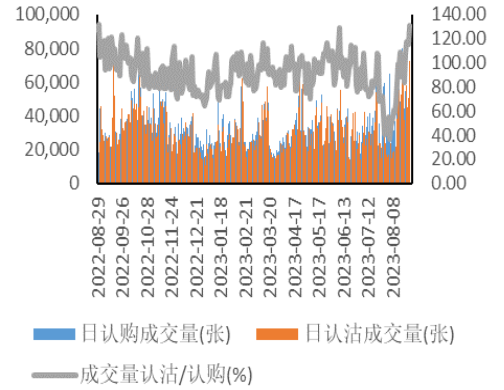
数据来源: wind, 兴证期货研究咨询部



图表 15: 沪深 300 期权 PCR

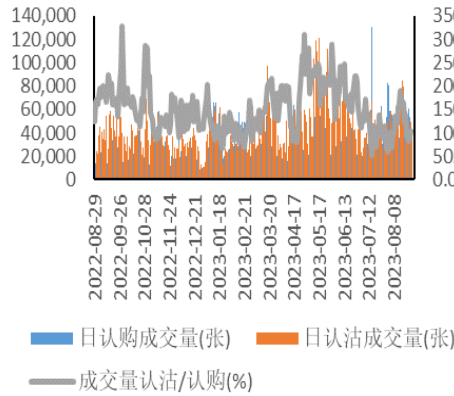


图表 16: 中证 1000 期权 PCR

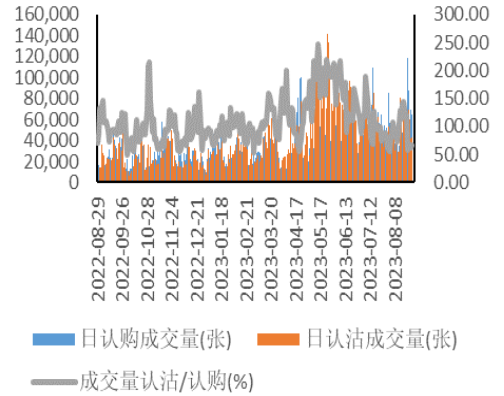


数据来源: wind, 兴证期货研究咨询部

图表 17: 沪铜期权 PCR

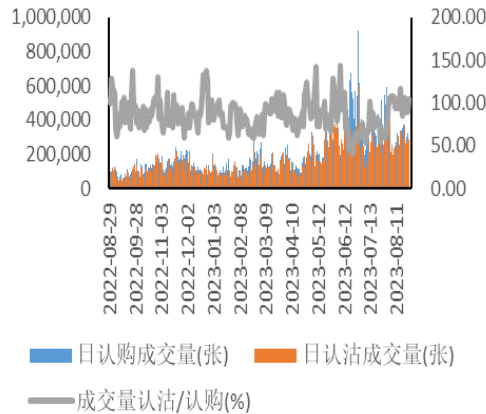


图表 18: 沪铝期权 PCR

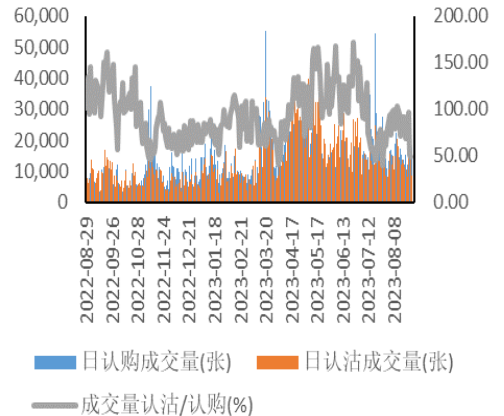


数据来源: wind, 兴证期货研究咨询部

图表 19: 甲醇期权 PCR

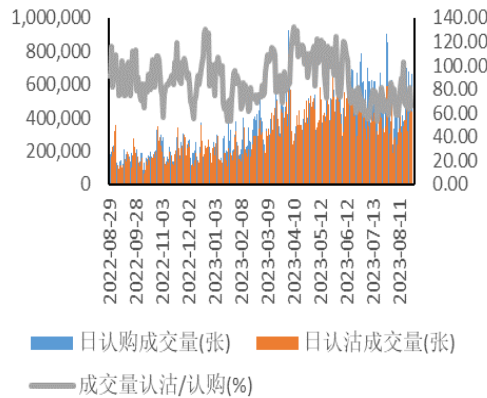


图表 20: 沪金期权 PCR

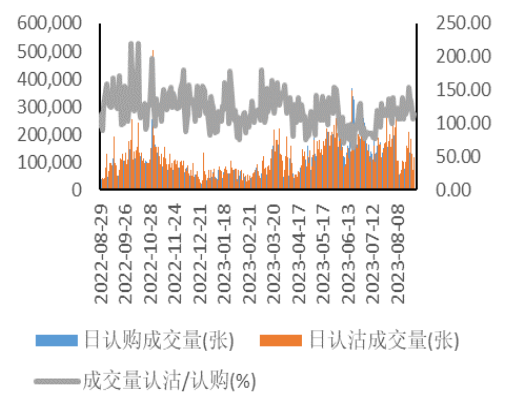


数据来源: wind, 兴证期货研究咨询部

图表 21: PTA 期权 PCR



图表 22: 豆粕期权 PCR



数据来源: wind, 兴证期货研究咨询部

### 三、期权波动率分析

#### 1. 金融期权

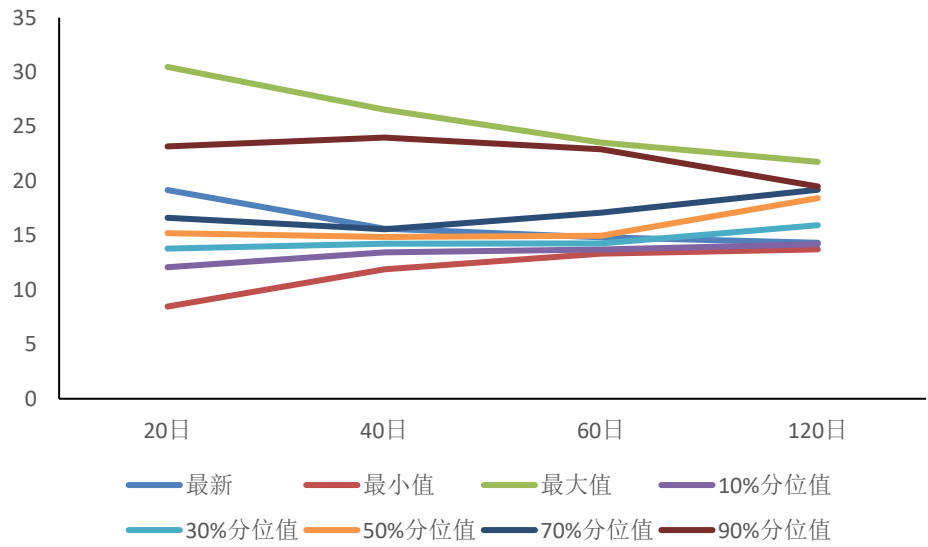
波动率方面, 金融期权隐含波动率居高不下, 位于今年以来的高位, 指数实际波动率与市场对于后市的升波预期居高不下, 波动率数值居于今年以来偏高位置, 市场仍然表现为剧烈的多空拉锯, 从而形成了较强的升波预期, 高层释放重磅实质性利好之后, 本周市场或将延续升波预期, 我们认为, 随着组合利好阶段出清后, 期权隐含波动率或将达到近期高值, 短线升波预期宣泄到极致后, 中长期或将重回降波局面, 整体呈现脉冲式特征。

#### 2. 商品期权

商品期权方面, 铜、铝、PTA 期权的隐含波动率重心缓降, 铝期权隐波位于近几年低位, 隐波下降空间有限, 提防短线变盘刺激铝期权隐波回升。黄金期权低波震荡, 金价位于高位, 支撑与阻力并存, 黄金期权隐波处在近几年低位, 高价与低波并存, 需要注意后市宏观事件变化对于隐波的刺激, 减少黄金期权义务仓敞口。豆粕期权隐波上升斜率钝化, 波动率上升空间有限, 呈震荡上行趋势。

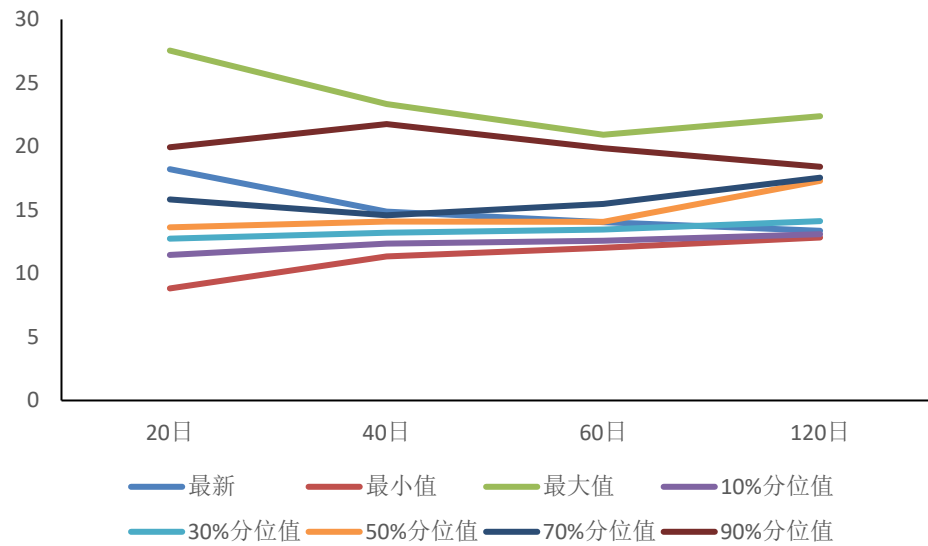


图 23: 上证 50ETF 历史波动率锥



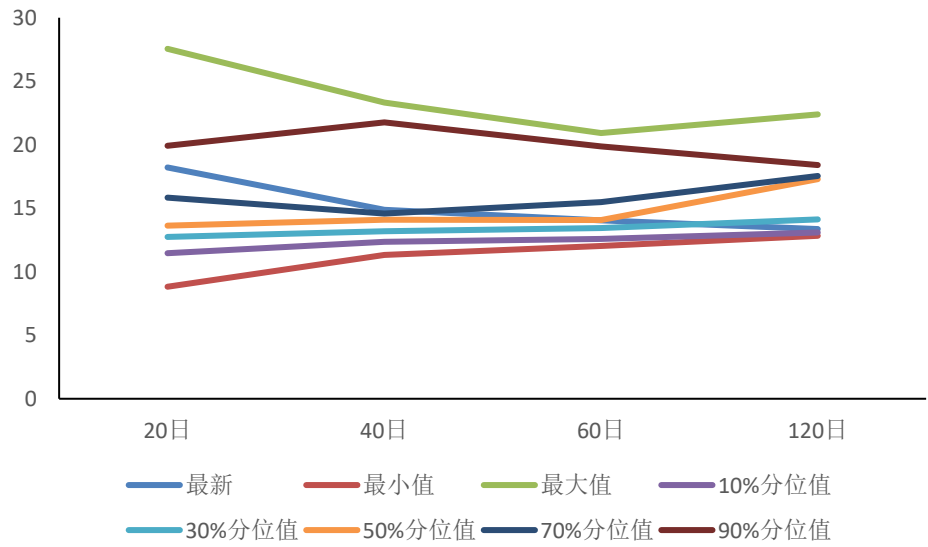
数据来源: wind, 兴证期货研究咨询部

图 24: 沪市 300ETF 历史波动率锥



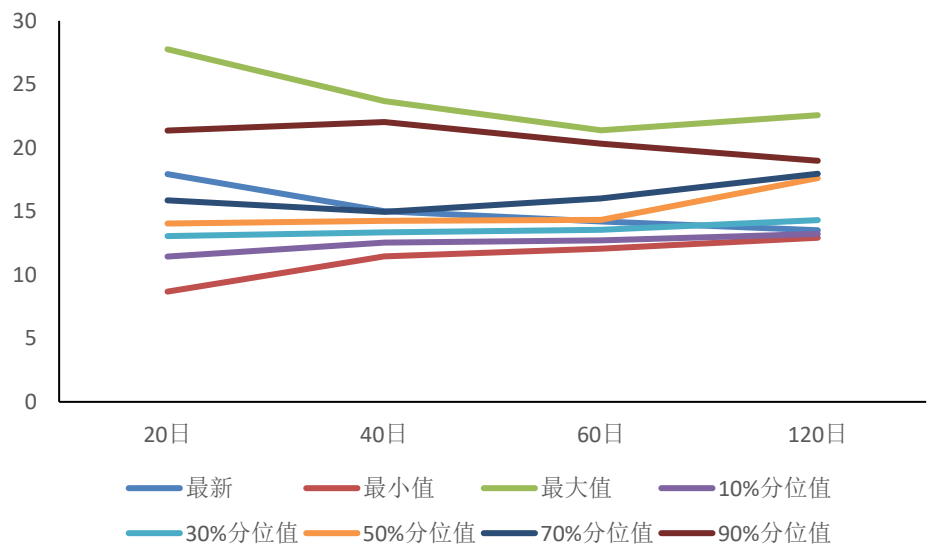
数据来源: wind, 兴证期货研究咨询部

图 25: 深市 300ETF 历史波动率锥



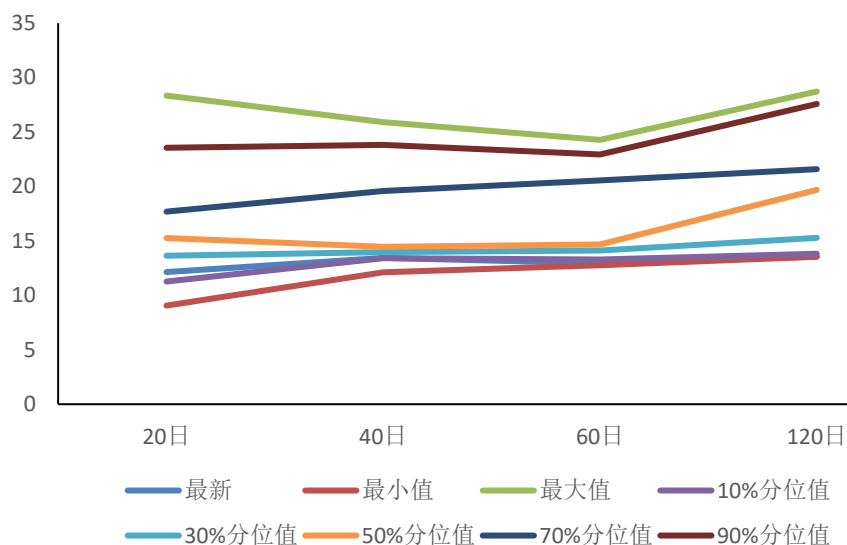
数据来源: wind, 兴证期货研究咨询部

图 26: 沪深 300 历史波动率锥



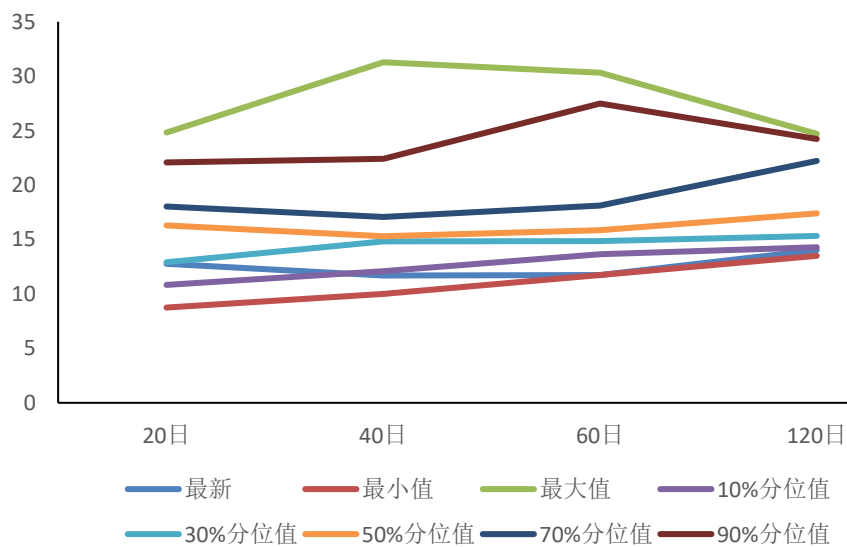
数据来源: wind, 兴证期货研究咨询部

图 27: 中证 1000 历史波动率锥



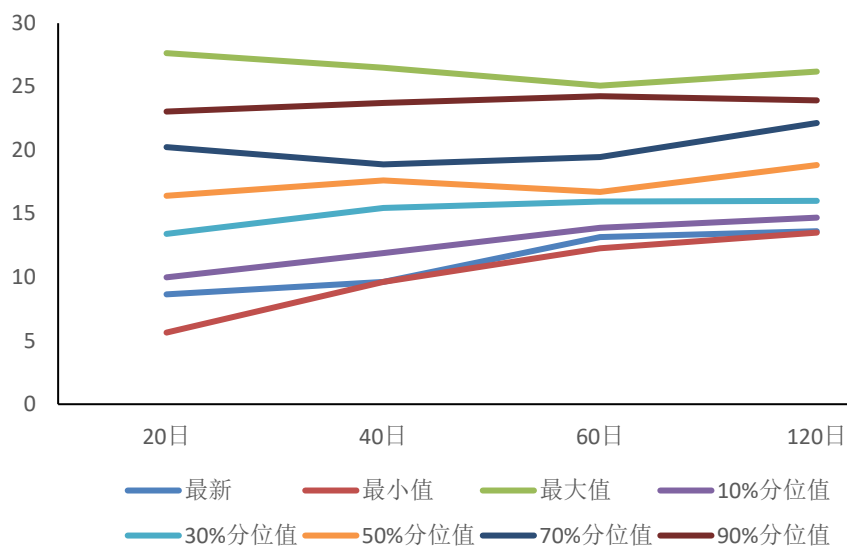
数据来源: wind, 兴证期货研究咨询部

图 28: 沪铜历史波动率锥



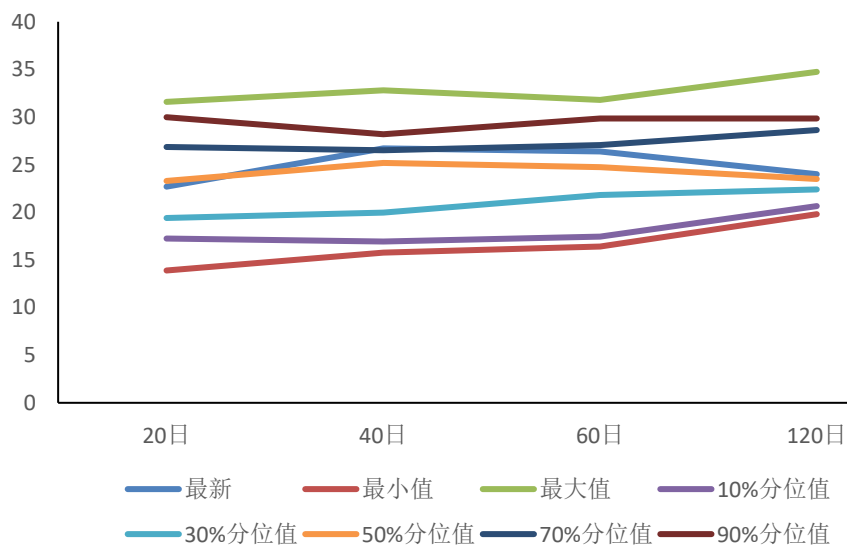
数据来源: wind, 兴证期货研究咨询部

图 29：沪铝历史波动率锥



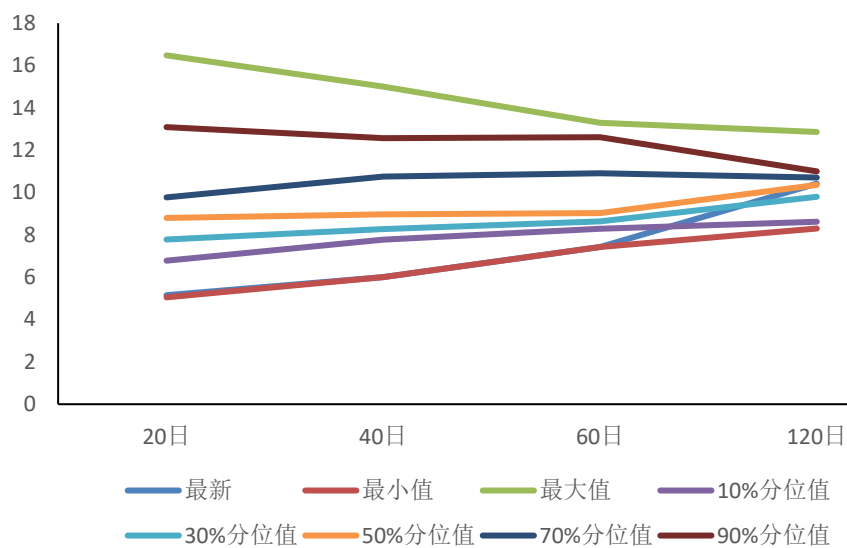
数据来源：wind，兴证期货研究咨询部

图 30：甲醇历史波动率锥



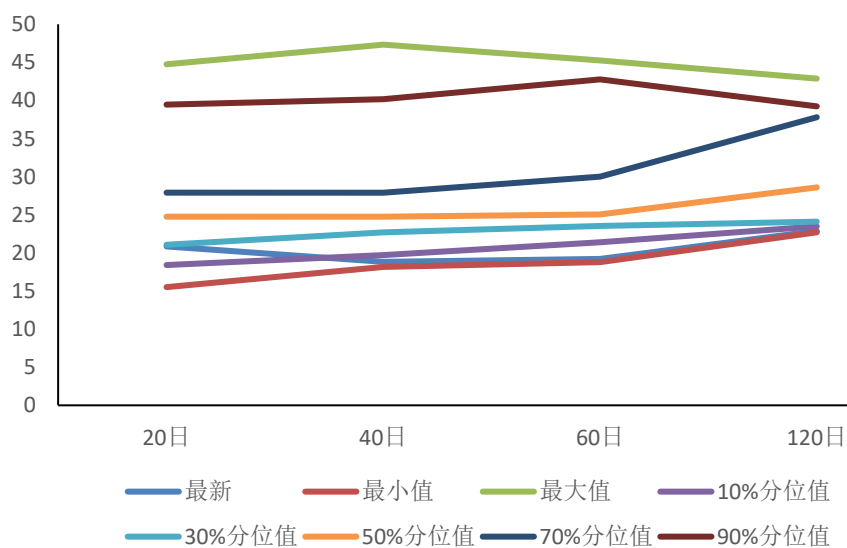
数据来源：wind，兴证期货研究咨询部

图 31: 沪金历史波动率锥



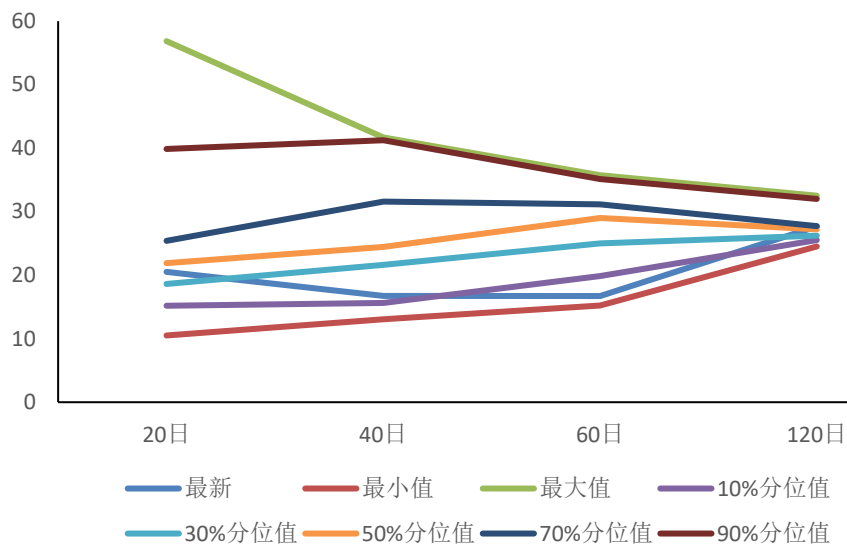
数据来源: wind, 兴证期货研究咨询部

图 31: PTA 历史波动率锥



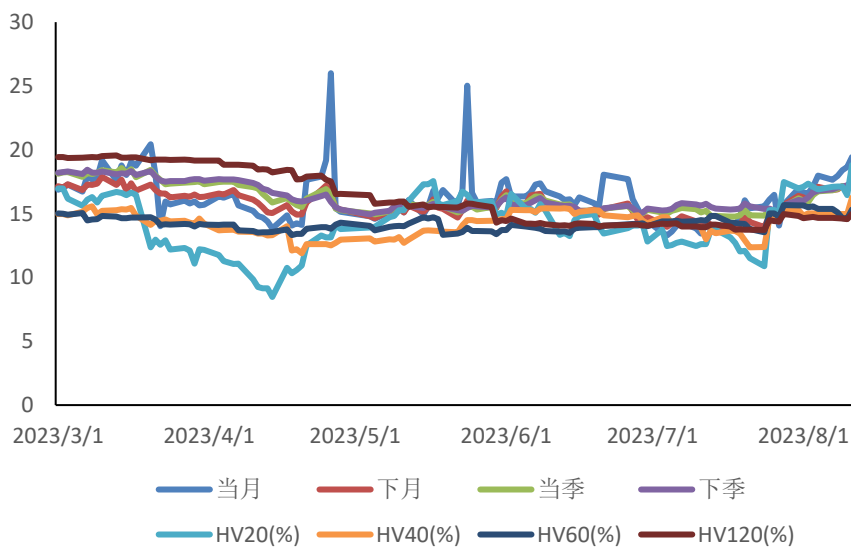
数据来源: wind, 兴证期货研究咨询部

图 32：豆粕历史波动率锥



数据来源：wind，兴证期货研究咨询部

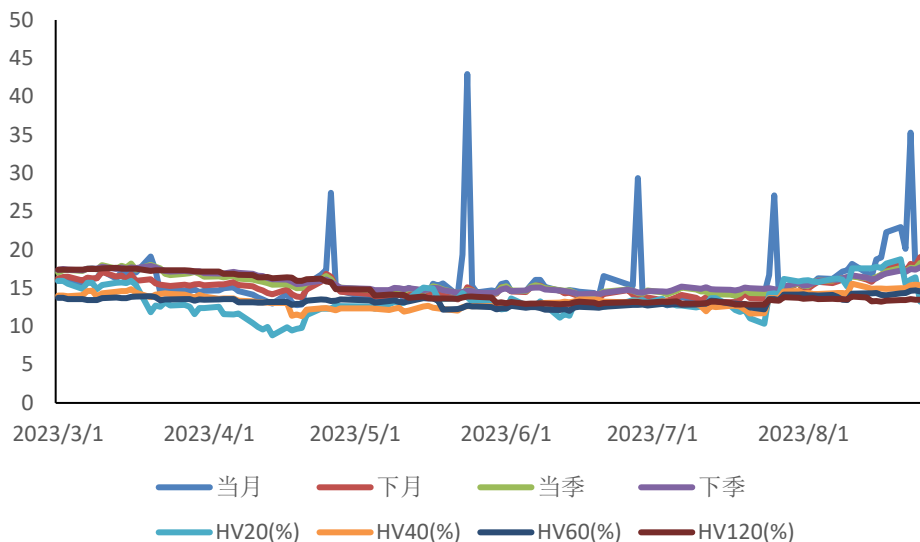
图表 33：50ETF 期权隐含波动率走势



数据来源：wind，兴证期货研究咨询部

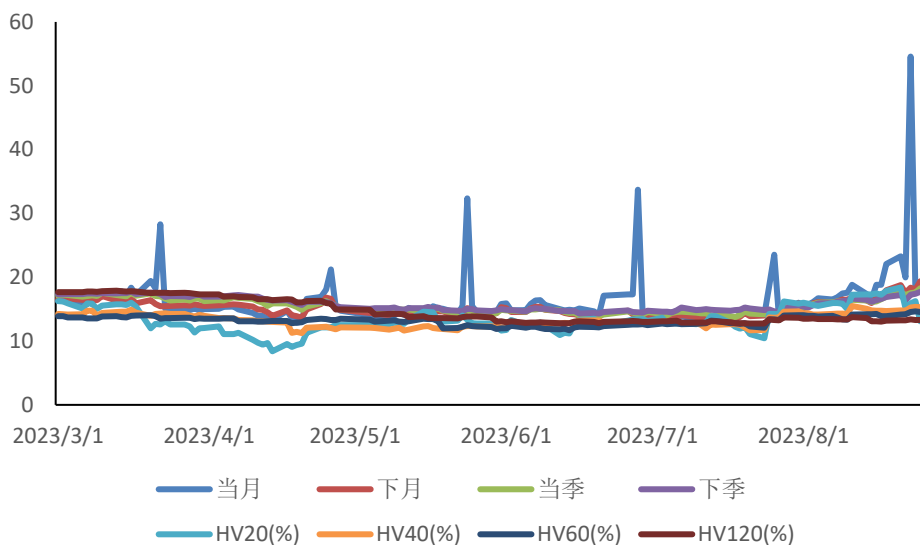


图表 34: 300ETF 期权 (沪) 隐含波动率走势



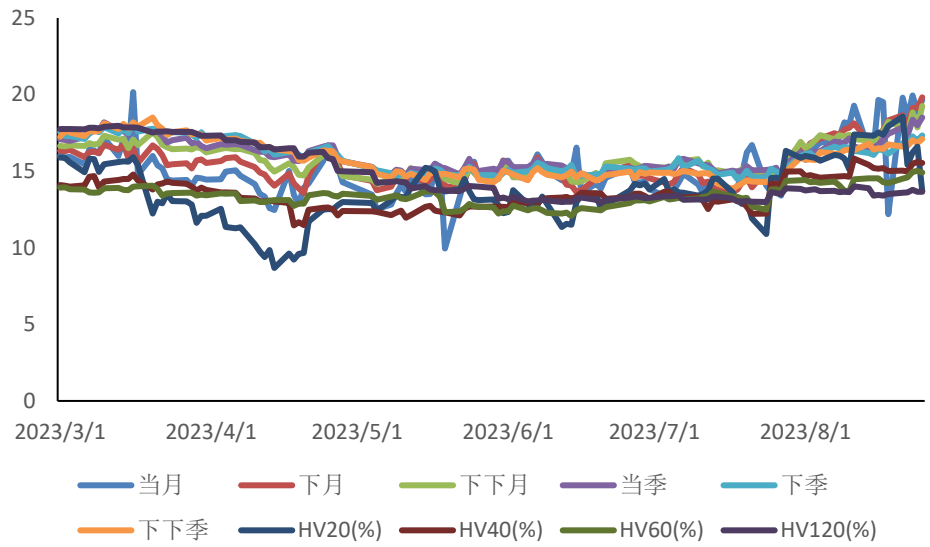
数据来源: wind, 兴证期货研究咨询部

图表 35: 300ETF 期权 (深) 隐含波动率走势



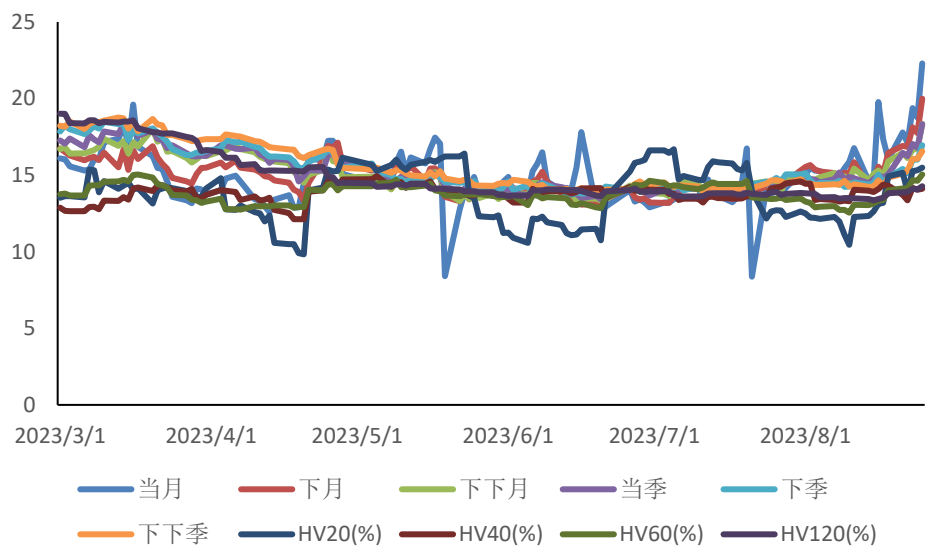
数据来源: wind, 兴证期货研究咨询部

图表 36: 沪深 300 股指期权隐含波动率走势



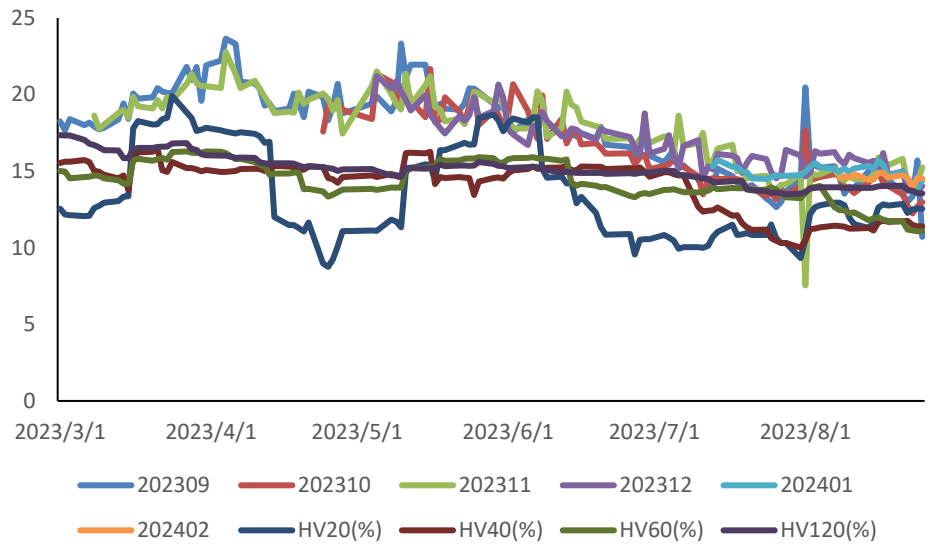
数据来源: wind, 兴证期货研究咨询部

图表 37: 中证 1000 股指期权隐含波动率走势



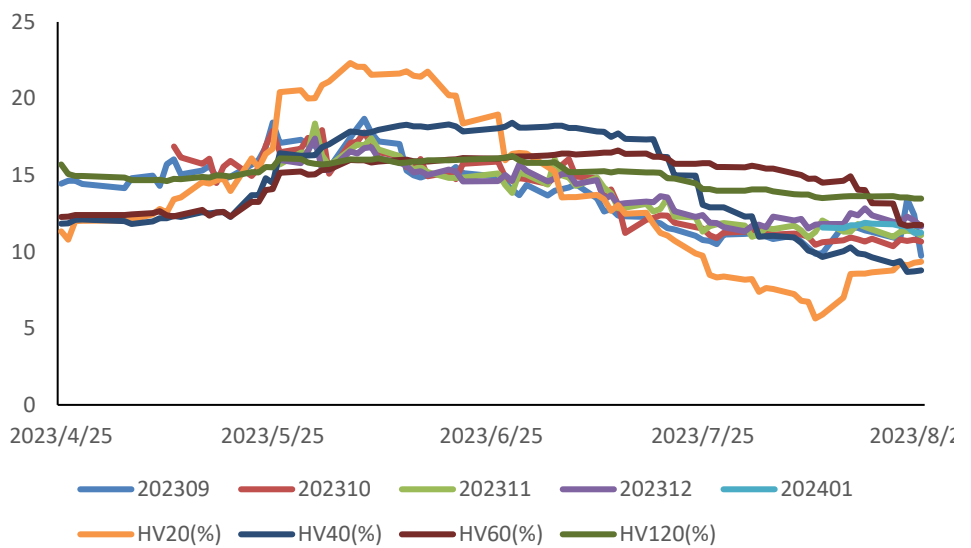
数据来源: wind, 兴证期货研发部

图表 38: 沪铜期权隐含波动率走势



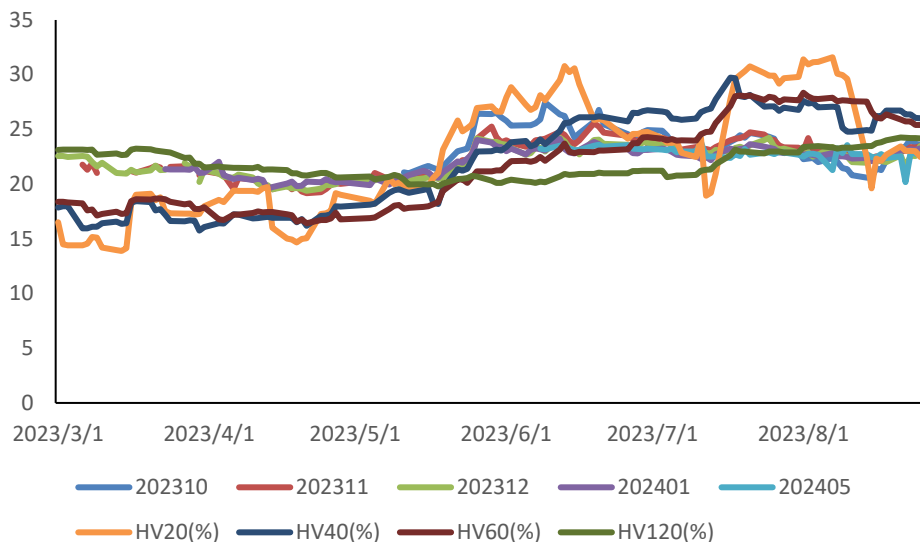
数据来源: wind, 兴证期货研究咨询部

图表 39: 沪铝期权隐含波动率走势



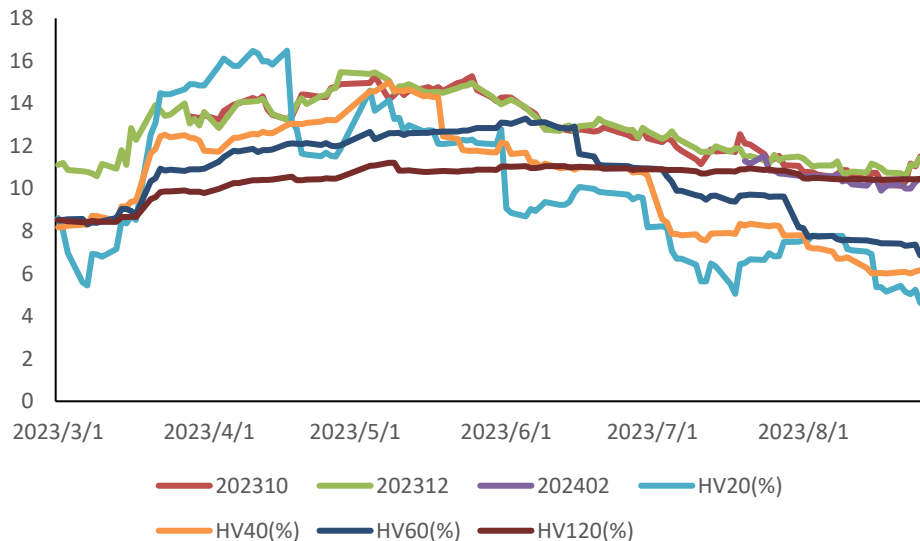
数据来源: wind, 兴证期货研究咨询部

图表 40: 甲醇期权隐含波动率走势



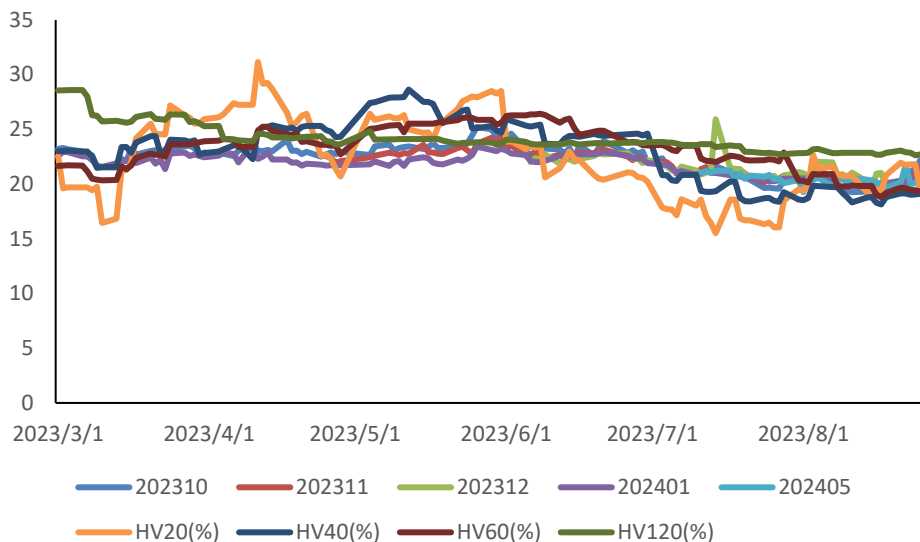
数据来源: wind, 兴证期货研究咨询部

图表 41: 沪金期权隐含波动率走势



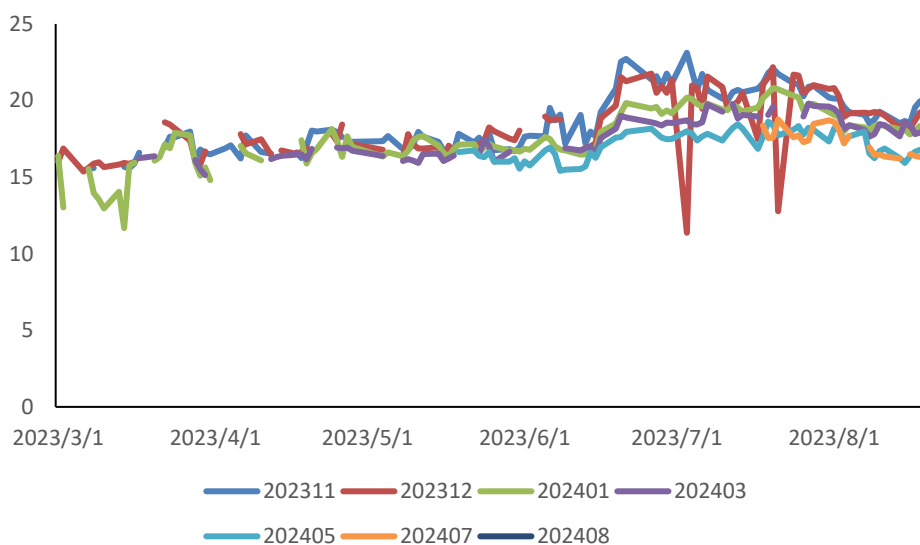
数据来源: wind, 兴证期货研发部

图表 42: PTA 期权隐含波动率走势



数据来源: wind, 兴证期货研究咨询部

图表 43: 豆粕期权隐含波动率走势



数据来源: wind, 兴证期货研究咨询部

## 四、总结与展望

国内方面，8月27日，财政部、证监会、三大交易所均官宣重大政策调整，包括证券交易印花税减半、阶段性收紧IPO节奏、限制控股股东减持、调降融资保证金比例。四大实质性重磅利好或将助力指数夯实市场底，走出上涨行情。我们认为，当前先关注指数受利好的短线脉冲效应，从中长期来看，该位置市场底概率较大，随着基本面筑底，各项经济数据触底反弹，指数长期震荡向好。

金融期权方面，四个重磅实质性利好，短期将极大提振市场多头情绪，近期市场降迎来多头情绪高昂，期权成交量放量的行情。中长期来看，多头情绪大概率呈现脉冲式形态，即阶段性放量之后，市场情绪面将回归平稳。金融期权隐含波动率居高不下，位于今年以来的高位，指数实际波动率与市场对于后市的升波预期居高不下，波动率数值居于今年以来偏高位置，形成了较强的升波预期，高层释放重磅实质性利好之后，本周市场或将延续升波预期，我们认为，随着组合利好阶段出清后，期权隐含波动率或将达到近期高值，短线升波预期宣泄到极致后，中长期或将重回降波局面，整体呈现脉冲式特征。

商品期权方面，铜、铝期权品种的成交PCR值环比下降，沪铜短线回落后，短空情绪衰减，震荡预期强化；甲醇期权与黄金期权成交PCR值回落，市场空头情绪下降，但幅度不大，整体震荡局面不变。豆粕期权沽购比率回落，近期呈现高位震荡，多头情绪整体占优。铜、铝、PTA期权的隐含波动率重心缓降，铝期权隐波位于近几年低位，隐波下降空间有限，提防短线变盘刺激铝期权隐波回升。黄金期权低波震荡，金价位于高位，支撑与阻力并存，黄金期权隐波处在近几年低位，高价与低波并存，需要注意后市宏观事件变化对于隐波的刺激，减少黄金期权义务仓敞口。豆粕期权隐波上升斜率钝化，波动率上升空间有限，呈震荡上行趋势。



## 分析师承诺

本人以勤勉的职业态度，独立、客观地出具本报告。本报告清晰地反映了本人的研究观点。报告所采用的数据均来自公开资料，分析逻辑基于本人的职业理解，通过合理判断的得出结论，力求客观、公正，结论，不受任何第三方的授意影响。本人不曾因也将不会因本报告中的具体推荐意见或观点而直接或间接接收到任何形式的报酬。

## 免责声明

本报告的信息均来源于公开资料，我对这些信息的准确性和完整性不作任何保证，也不保证所包含的信息和建议不会发生任何变更。文中的观点、结论和建议仅供参考。兴证期货可发出其它与本报告所载资料不一致及有不同结论的报告。本报告及该等报告反映编写分析员的不同设想、见解及分析方法。报告所载资料、意见及推测仅反映分析员于发出此报告日期当日的独立判断。

客户不应视本报告为作出投资决策的惟一因素。本报告中所指的投资及服务可能不适合个别客户，不构成客户私人咨询建议。本公司未确保本报告充分考虑到个别客户特殊的投资目标、财务状况或需要。本公司建议客户应考虑本报告的任何意见或建议是否符合其特定状况，以及（若有必要）咨询独立投资顾问。

在任何情况下，本报告中的信息或所表述的意见并不构成对任何人的投资建议。在任何情况下，本公司不对任何人因使用本报告中的任何内容所引致的损失负任何责任。

本报告的观点可能与资管团队的观点不同或对立，对于基于本报告全面或部分做出的交易、结果，不论盈利或亏损，兴证期货研究咨询部不承担责任。

本报告版权仅为兴证期货有限公司所有，未经书面许可，任何机构和个人不得以任何形式翻版、复制和发布。如引用、刊发，需注明出处兴证期货研究咨询部，且不得对本报告进行有悖原意的引用、删节和修改。