

2023 年 7 月 27 日 星期四

兴证期货·研发中心

内容提要

林玲

从业资格编号：F3067533

投资咨询编号：Z0014903

杨娜

从业资格编号：F03091213

投资咨询编号：Z0016895

周立朝

从业资格编号：F03088989

投资咨询编号：Z0018135

联系人：周立朝

电话：0591-38117689

邮箱：zhoulc@xzfutures.com

美联储宣布加息 25 个基点符合预期，美联储达成通胀目标的偏鹰言论对市场影响弱化，美股市日内波动小。国内政治局会议释放强政策利好预期，短线提振市场交易情绪，期权成交量回升，政治局会议对于市场多头情绪的提振更多体现在短线层面，中长期受基本面复苏节奏的影响。隐波反弹空间有限，长周期历史波动率维持低位运行，隐波期限结构持续稳定在近月低于远月的偏斜结构，近月合约风险预期低，区间震荡概率较大，可以等待指数回踩后的多头机会，逢回踩关注沪深 300 指数系列期权、创业板 ETF 期权多头策略机会。

商品期权方面，铜、铝期权成交量萎缩，沽购比率重心整体下移，成交量萎缩，震荡情绪浓厚；美联储加息落地，贵金属市场波动不大，黄金期权市场多空情绪平稳，震荡预期强化。PTA 期权成交活跃度环比回落，隐含波动率平稳，震荡预期强化。

行情观点

品种	观点	展望
金融期权	<p>金融期权：强政策预期，指数震荡反弹</p> <p>观点：震荡反弹。美联储宣布加息 25 个基点，与预期一致。美国联邦基金利率目标区间已升至 5.25%-5.5%，为 2001 年以来的最高水平。委员会仍然高度关注通胀风险，力求在较长的时间内实现最大就业和 2% 的通胀率，美联储达成通胀目标的偏鹰言论对市场影响弱化，美股市以及贵金属市场日内波动小。国内方面，中共中央政治局会议从加大宏观政策调控力度、积极扩大国内需求、大力推动现代化产业体系建设、切实防范化解重点领域风险、加大民生保障力度等多方面做出具体安排。市场开始交易弱复苏背景下的强政策预期，指数有望震荡反弹。上一交易日，上证指数收跌 0.26%，深证成指跌 0.47%，创业板指跌 0.08%，科创 50 指数跌 0.29%，北证 50 跌 0.31%，万得全 A 跌 0.36%，万得双创跌 0.66%。市场成交额不足 8000 亿元，北向资金实际净买入 5.15 亿元。期权隐含波动率回落，期权成交量环比回落，PCR 值低位运行。预计隐含波动率上升空间有限，政治局会议对于市场多头情绪的提振更多体现在短线层面，中长期受基本面复苏节奏的影响，指数长周期历史波动率维持低位运行，隐波期限结构持续稳定在近月低于远月的偏斜结构。维持偏低的波动率预期，逢回踩关注沪深 300 指数系列期权、创业板 ETF 期权多头策略机会，仅供参考。</p>	<p>市场交易强政策预期，指数震荡低波反弹</p>
商品期权	<p>观点：铜、铝期权成交量萎缩，成交 PCR 值分别为 95.28%、87.11%，沽购比率重心整体下移，成交量萎缩，震荡情绪浓厚；美国制造业 PMI 好于预期，美元指数延续反弹势头，短线贵金属价格受阻回落，黄金期权成交 PCR 为 70.17%，美联储加息 25 个基点落地，黄金期权升波预期回落。PTA 期权成交活跃度环比回落，反弹受阻，隐含波动率平稳，震荡预期强化。仅供参考。</p>	<p>铜铝期权强震荡预期</p>

行情图表

图表 1: 金融期权数据

标的	收盘价	涨跌幅 (%)	PCR (%)	IV(隐波%)
上证 50ETF	2.652	-0.11	67.07	17.74
沪市 300ETF	3.976	-0.23	73.21	17.98
深市 300ETF	4.048	-0.15	86.77	18.19
沪市 500ETF	6.107	-0.18	87.30	20.73
深市 500ETF	6.228	-0.21	78.80	19.44
创业板 ETF	2.135	-0.05	75.49	21.16
深证 100ETF	2.881	-0.21	74.75	19.11
沪深 300 指数	3907.01	-0.21	54.45	16.88
中证 1000 指数	6457.25	-0.63	69.26	17.08

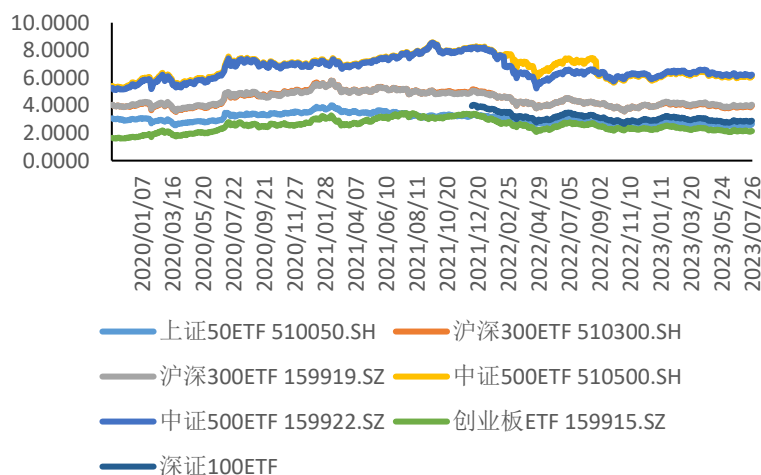
数据来源: wind, 兴证期货研发部

图表 2: 商品期权数据

品种	活跃合约收盘	涨跌幅 (%)	PCR (%)	IV(隐波%)
铜	69120	0.12	95.28	11.04
铝	18330	-0.38	87.11	9.79
甲醇	2260	0.31	63.59	24.33
沪金	458.68	0.41	70.17	10.42
PTA	5898	0.17	62.19	0
豆粕	4270	0.80	120.29	19.2

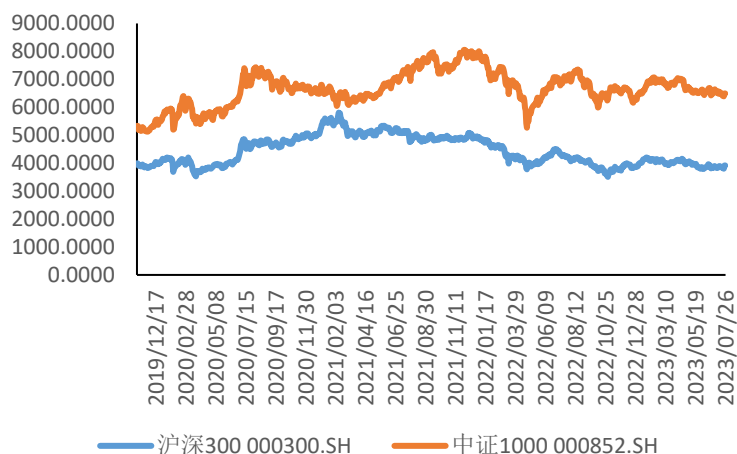
数据来源: wind, 兴证期货研发部

图表 3: ETF 期权标的的走势



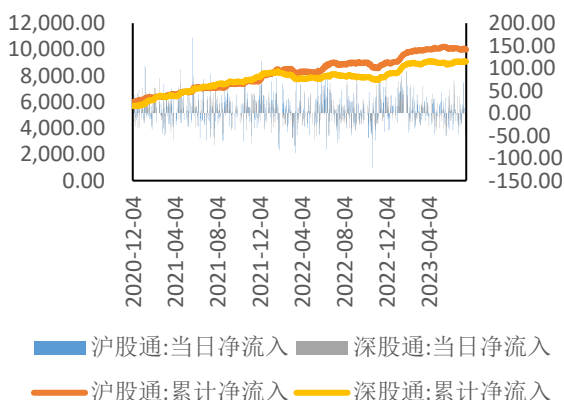
数据来源: wind, 兴证期货研发部

图表 4: 股指期权标的的走势

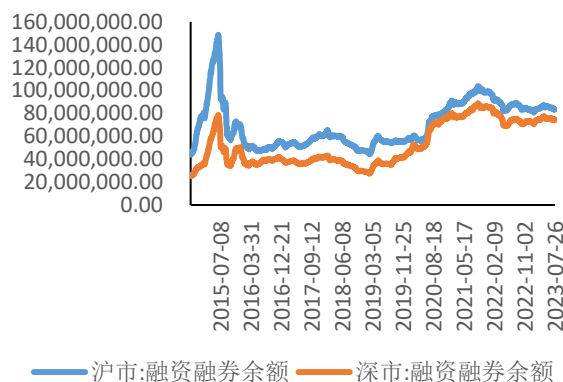


数据来源: wind, 兴证期货研发部

图表 5: 北向资金流向 (单位: 亿元)

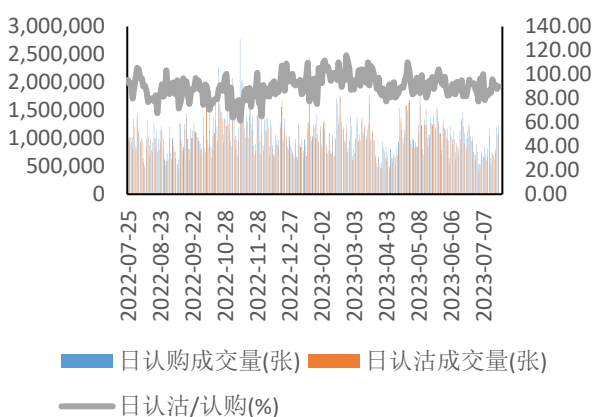


图表 6: 两融余额 (单位: 万元)

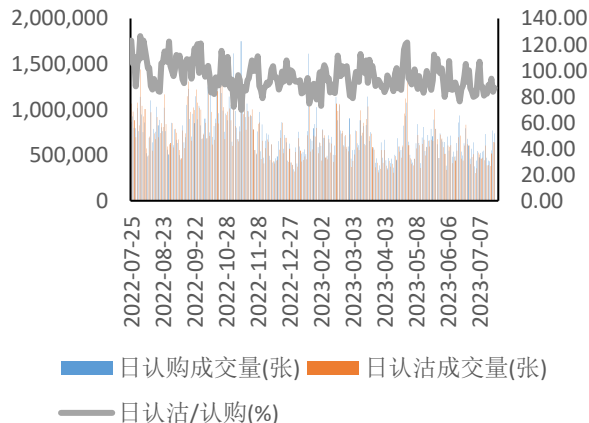


数据来源: wind, 兴证期货研发部

图表 7: 50ETF 期权 PCR 与成交量

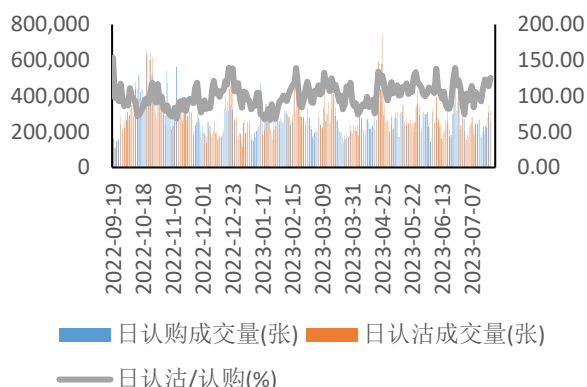


图表 8: 300ETF (沪) 期权 PCR 与成交量

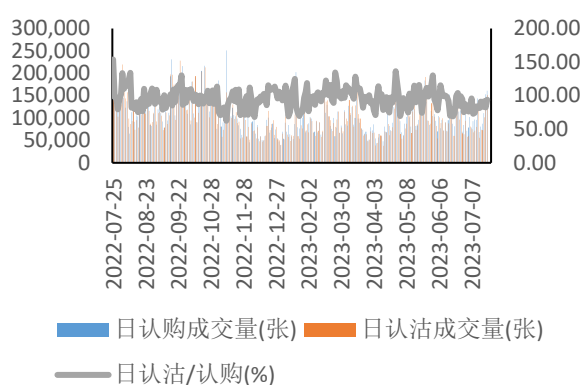


数据来源: wind, 兴证期货研发部

图表 9: 500ETF (沪) 期权 PCR 与成交量

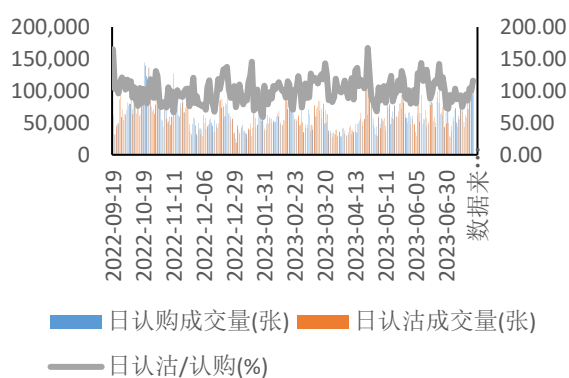


图表 10: 300ETF (深) 期权 PCR 与成交量

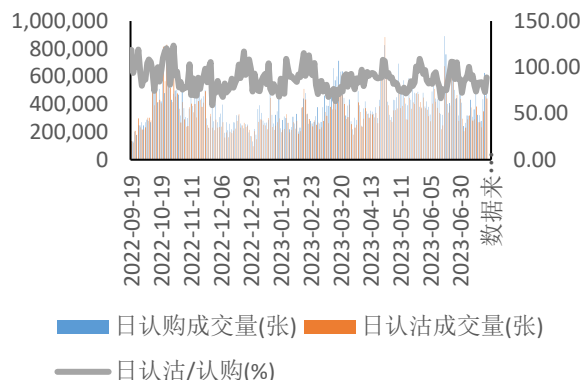


数据来源: wind, 兴证期货研发部

图表 11: 500ETF (深) 期权 PCR 与成交量

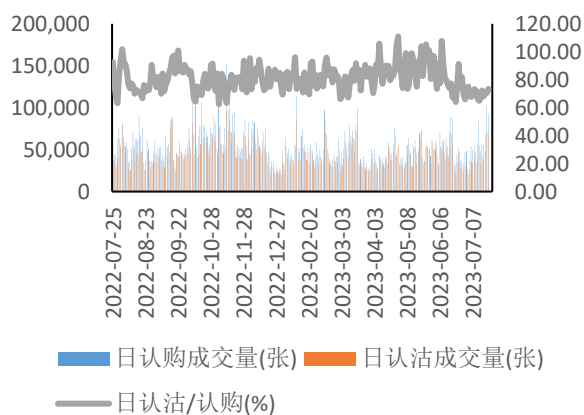


图表 12: 创业板 ETF 期权 PCR 与成交量

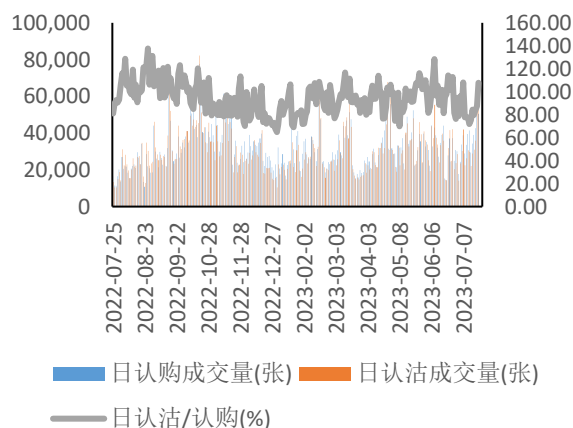


数据来源: wind, 兴证期货研发部

图表 13: 沪深 300 期权 PCR 与成交量

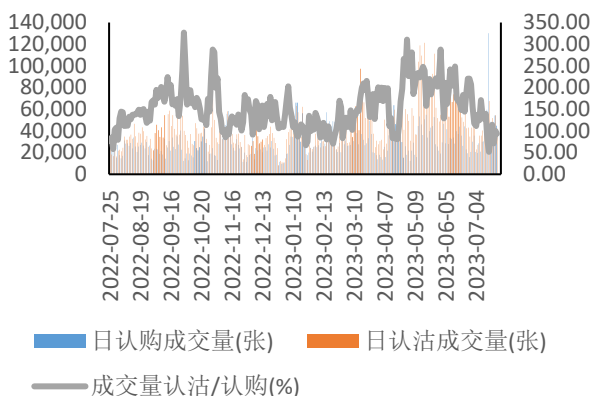


图表 14: 中证 1000 期权 PCR 与成交量

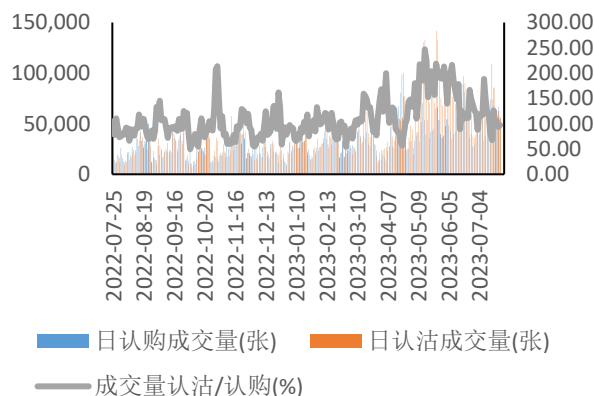


数据来源: wind, 兴证期货研发部

图表 15: 沪铜期权 PCR 与成交量

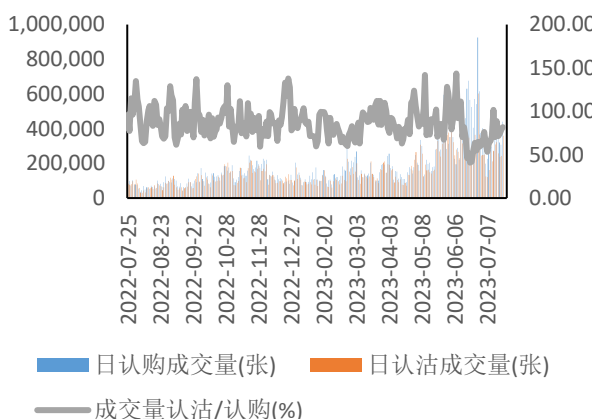


图表 16: 沪铝期权 PCR 与成交量

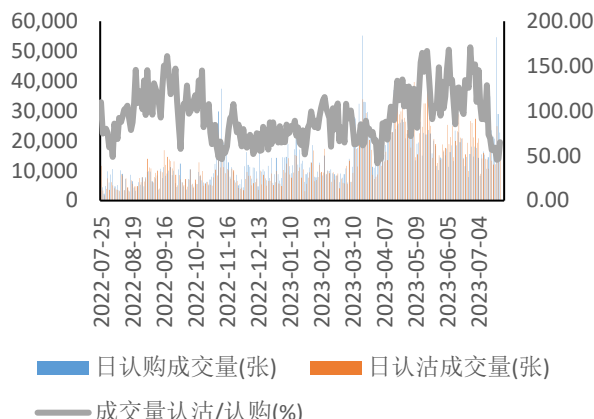


数据来源: wind, 兴证期货研发部

图表 17: 甲醇期权 PCR 与成交量

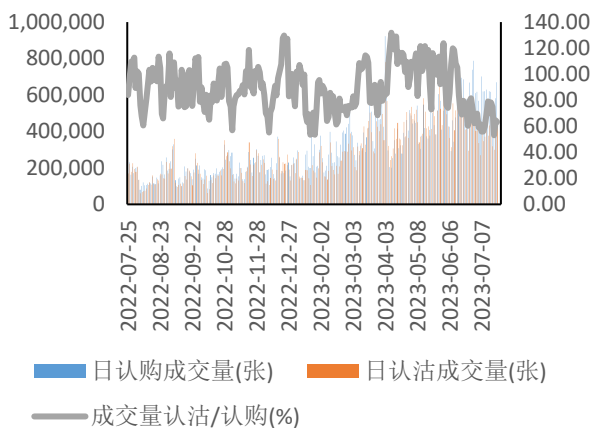


图表 18: 黄金期权 PCR 与成交量

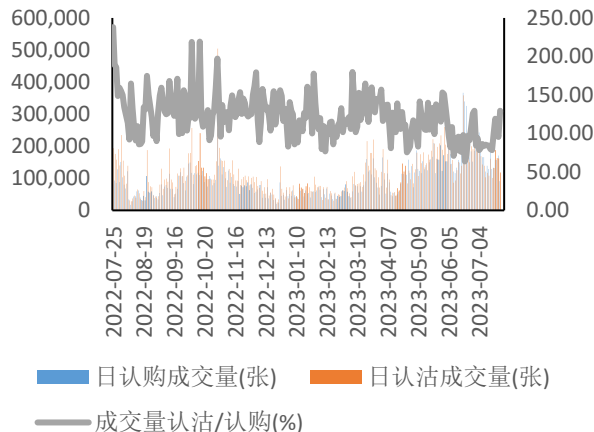


数据来源: wind, 兴证期货研发部

图表 19: PTA 期权 PCR 与成交量

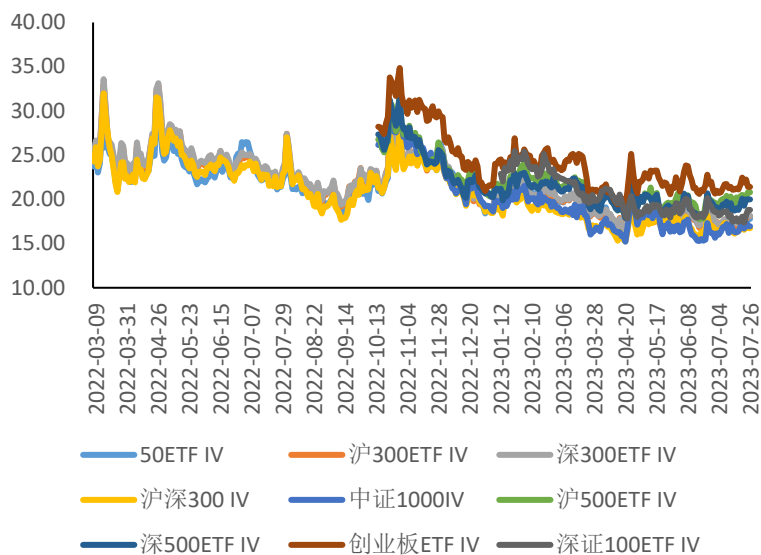


图表 20: 豆粕期权 PCR 与成交量



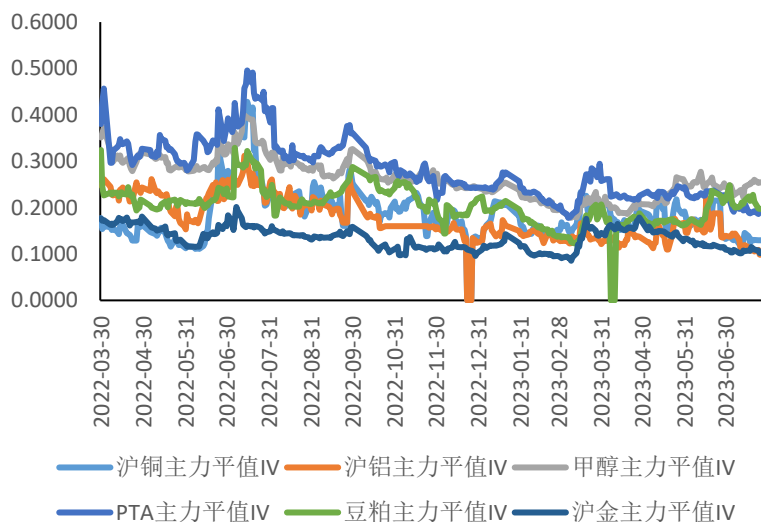
数据来源: wind, 兴证期货研发部

图表 21: 金融期权隐波 (IV) 对比



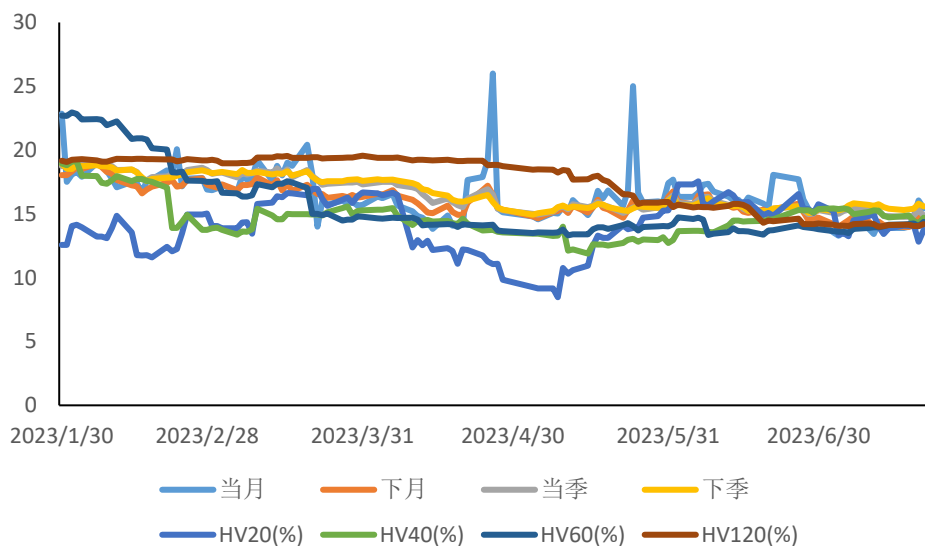
数据来源: wind, 兴证期货研发部

图表 22: 商品期权平值隐波 (IV) 对比



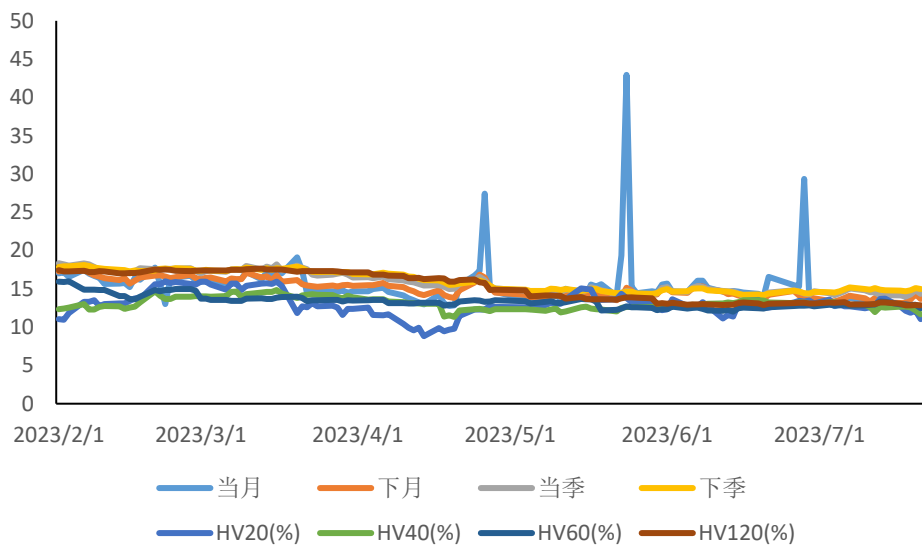
数据来源: wind, 兴证期货研发部

图表 23: 50ETF 期权隐含波动率走势



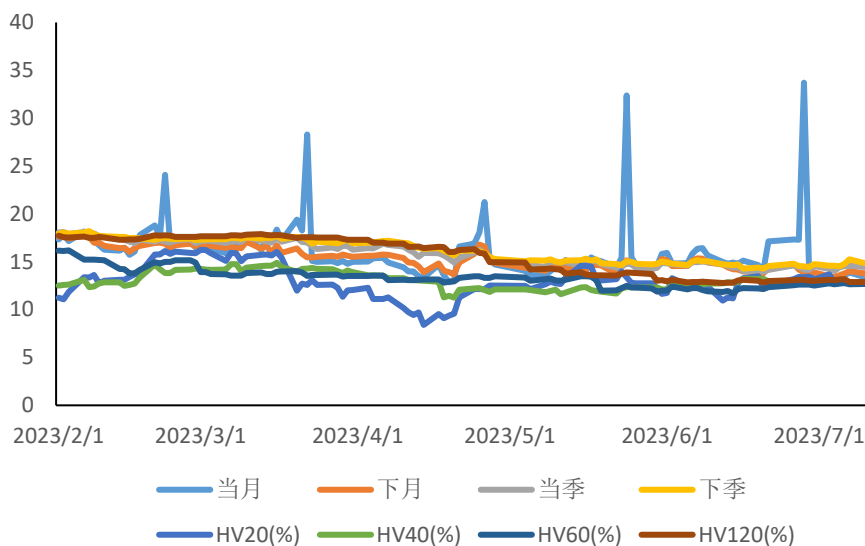
数据来源: wind, 兴证期货研发部

图表 24: 300ETF 期权 (沪) 隐含波动率走势



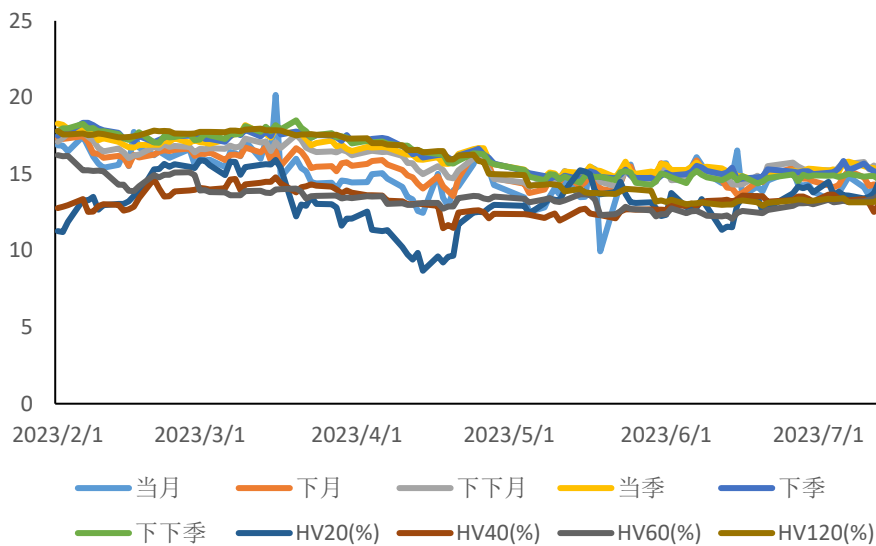
数据来源: wind, 兴证期货研发部

图表 25: 300ETF 期权 (深) 隐含波动率走势



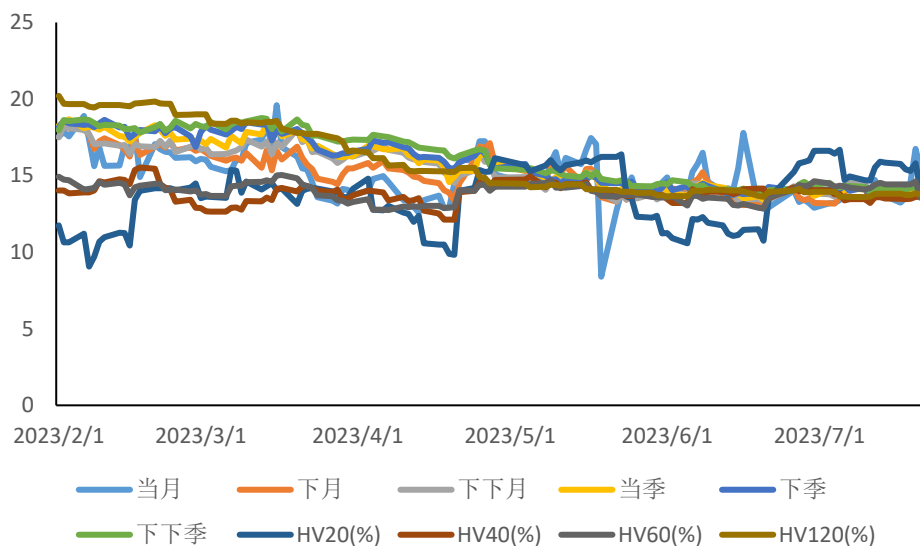
数据来源: wind, 兴证期货研发部

图表 26: 沪深 300 股指期权隐含波动率走势



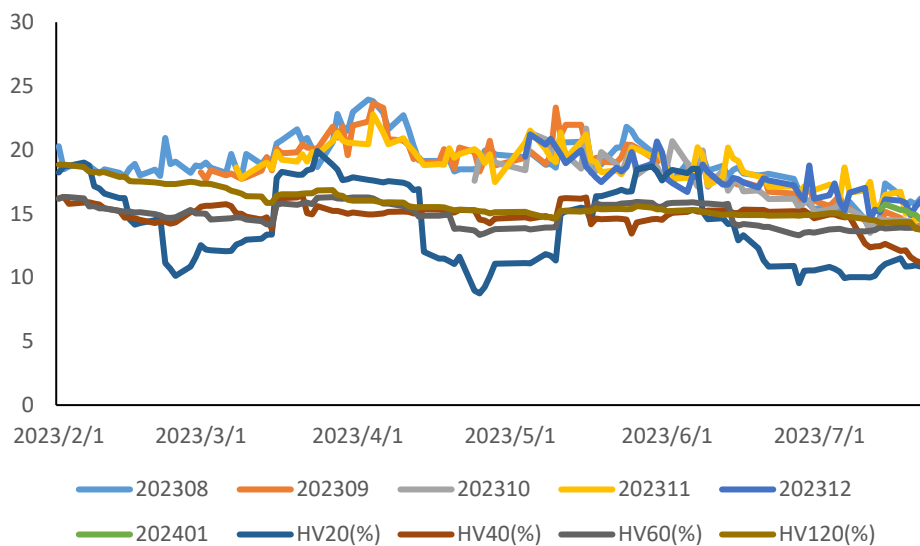
数据来源: wind, 兴证期货研发部

图表 27: 中证 1000 股指期权隐含波动率走势



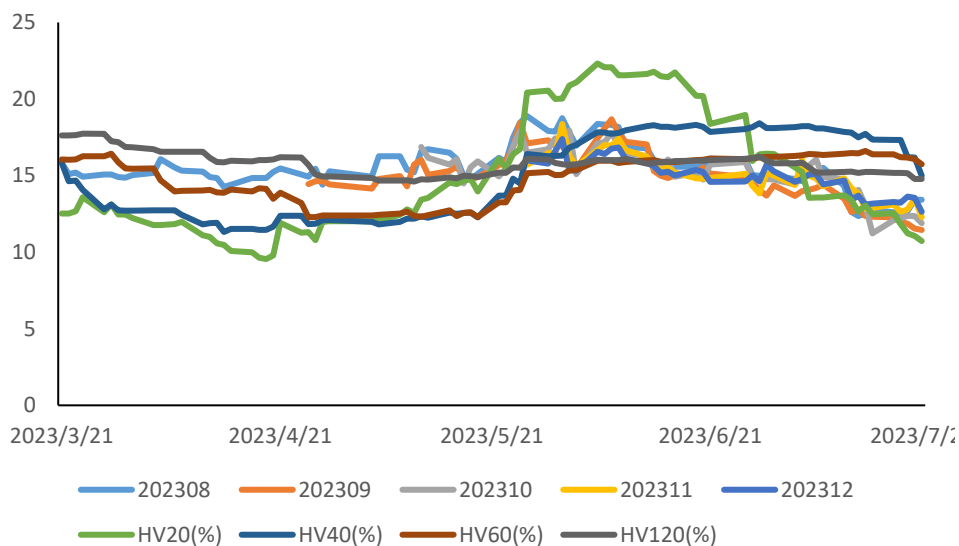
数据来源: wind, 兴证期货研发部

图表 28: 铜期权隐含波动率走势



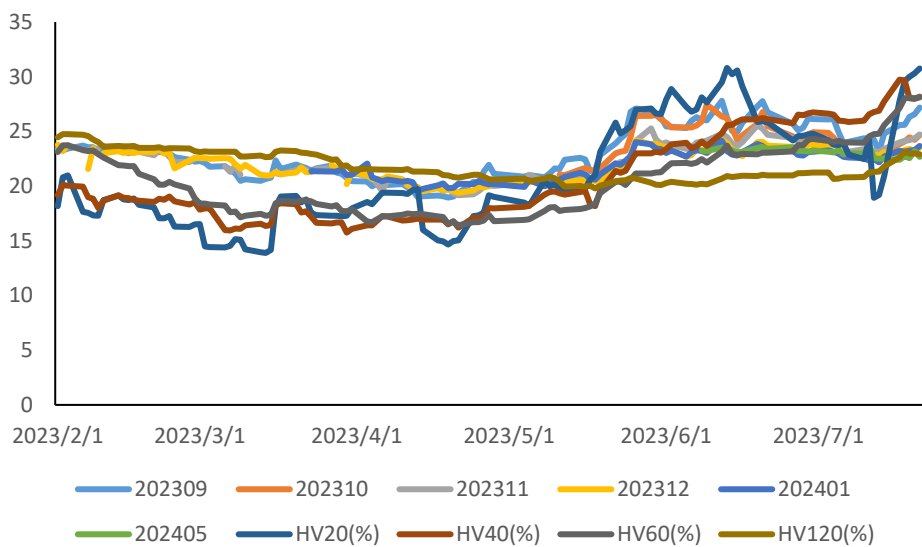
数据来源: wind, 兴证期货研发部

图表 29: 铝期权隐含波动率走势



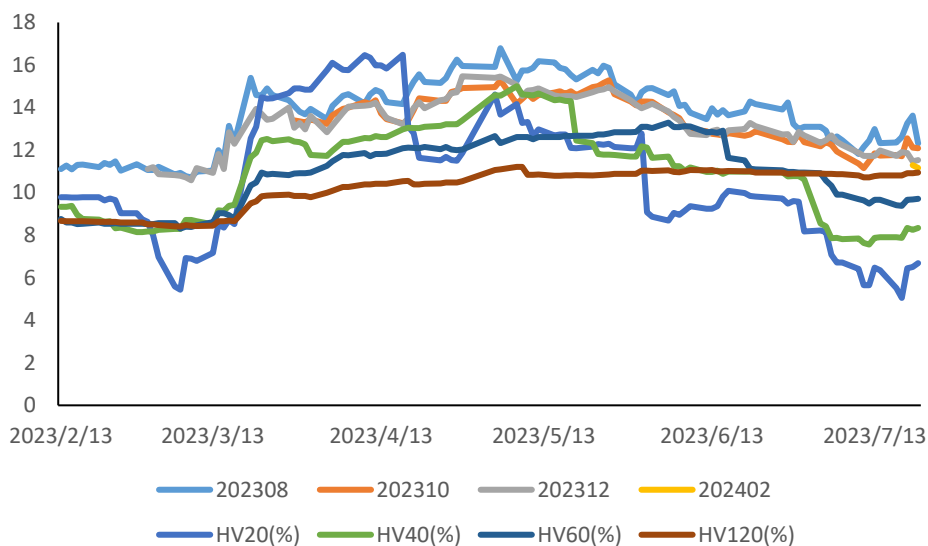
数据来源: wind, 兴证期货研发部

图表 30: 甲醇期权隐含波动率走势



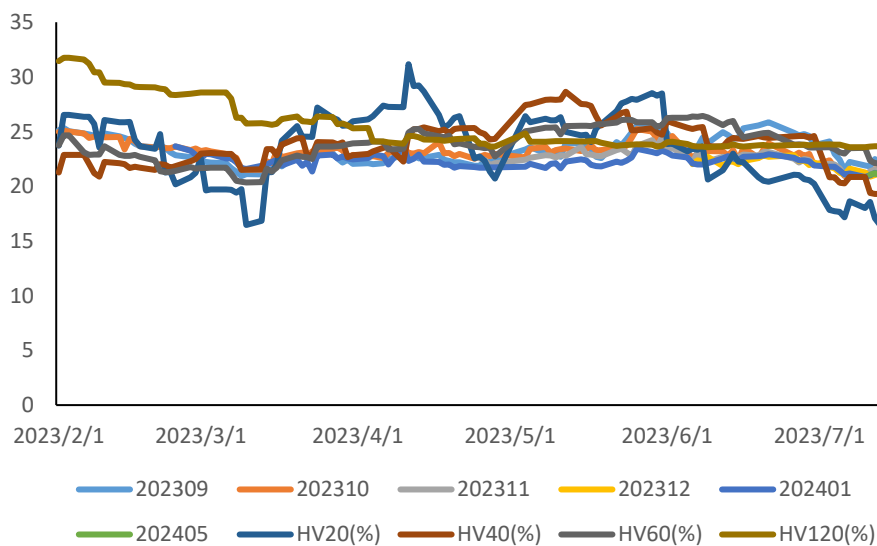
数据来源: wind, 兴证期货研发部

图表 31: 沪金期权隐含波动率走势



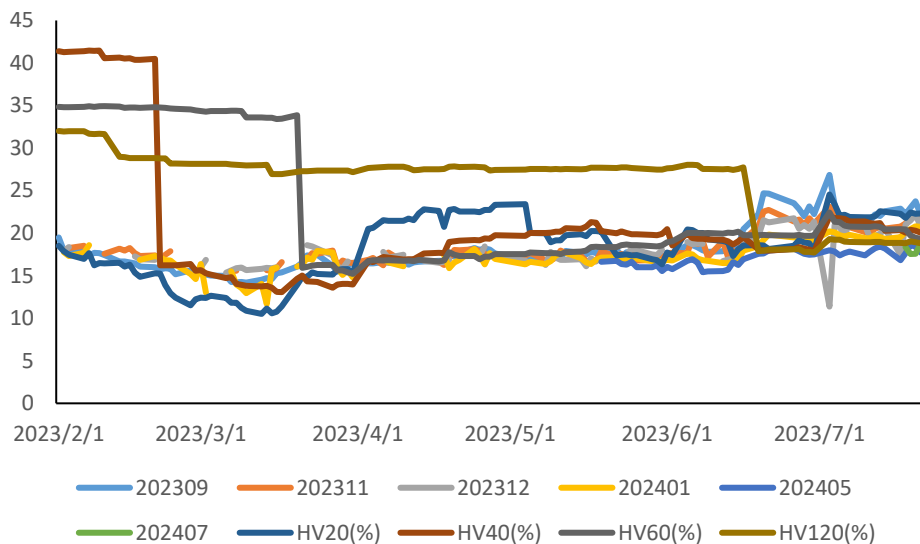
数据来源: wind, 兴证期货研发部

图表 32: PTA 期权隐含波动率走势



数据来源: wind, 兴证期货研发部

图表 33: 豆粕期权隐含波动率走势



数据来源: wind, 兴证期货研发部

分析师承诺

本人以勤勉的职业态度，独立、客观地出具本报告。本报告清晰准确地反映了本人的研究观点。报告所采用的数据均来自公开资料，分析逻辑基于本人的职业理解，通过合理判断的得出结论，力求客观、公正，结论，不受任何第三方的授意影响。本人不曾因也将不会因本报告中的具体推荐意见或观点而直接或间接接收到任何形式的报酬。

免责声明

本报告的信息均来源于公开资料，我公司对这些信息的准确性和完整性不作任何保证，也不保证所包含的信息和建议不会发生任何变更。文中的观点、结论和建议仅供参考。兴证期货可发出其它与本报告所载资料不一致及有不同结论的报告。本报告及该等报告反映编写分析员的不同设想、见解及分析方法。报告所载资料、意见及推测仅反映分析员于发出此报告日期当日的独立判断。

客户不应视本报告为作出投资决策的惟一因素。本报告中所指的投资及服务可能不适合个别客户，不构成客户私人咨询建议。本公司未确保本报告充分考虑到个别客户特殊的投资目标、财务状况或需要。本公司建议客户应考虑本报告的任何意见或建议是否符合其特定状况，以及（若有必要）咨询独立投资顾问。

在任何情况下，本报告中的信息或所表述的意见并不构成对任何人的投资建议。在任何情况下，本公司不对任何人因使用本报告中的任何内容所引致的损失负任何责任。

本报告的观点可能与资管团队的观点不同或对立，对于基于本报告全面或部分做出的交易、结果，不论盈利或亏损，兴证期货研究发展部不承担责任。

本报告版权仅为兴证期货有限公司所有，未经书面许可，任何机构和个人不得以任何形式翻版、复制和发布。如引用、刊发，需注明出处兴证期货研究发展部，且不得对本报告进行有悖原意的引用、删节和修改。