

反弹动能减弱 聚丙烯有所承压

兴证期货.研发中心

能化研究团队

林玲

从业资格编号: F3067533

投资咨询编号: Z0014903

王其强

从业资格编号: F03087180

投资咨询编号: Z0016577

联系人

王其强

电话: 0591-38117680

邮箱:

wangqq@xzfutures.com

2023年7月24日 星期一

内容提要

● 行情回顾

聚丙烯主力合约承压回落, 周度下跌 1.5%。

● 后市展望

基本面来看, 供应端, 上周国内 PP 装置开工负荷率为 74.86%, 环比下降 3.26 个百分点, 较去年同期下降 7.68 个百分点, 装置负荷低位, 而新增产能释放, 供应仍较大, 结构性支撑一般。需求方面, 塑编企业开工率维持 40% 不变, BOPP 企业开工率维持 50% 不变, 注塑企业开工率维持 47% 不变, 淡季下下游企业开工仍较为低迷, 企业对原料采购谨慎。库存上, 石化企业库存增加 0.7 万吨至 25.64 万吨。综合而言, 原油经过前期反弹后, 陷入高位震荡, 新的驱动逻辑出现前, 预计维持震荡, 成本端对聚丙烯推动有所弱化, 供需面, 虽然负荷延续下滑, 但新增产能释放支撑聚丙烯供应, 下游需求偏弱, 聚丙烯结构性支撑一般, 整体供需对聚丙烯支撑有限, 聚丙烯上方承压。

● 策略建议

上方承压。

● 风险提示

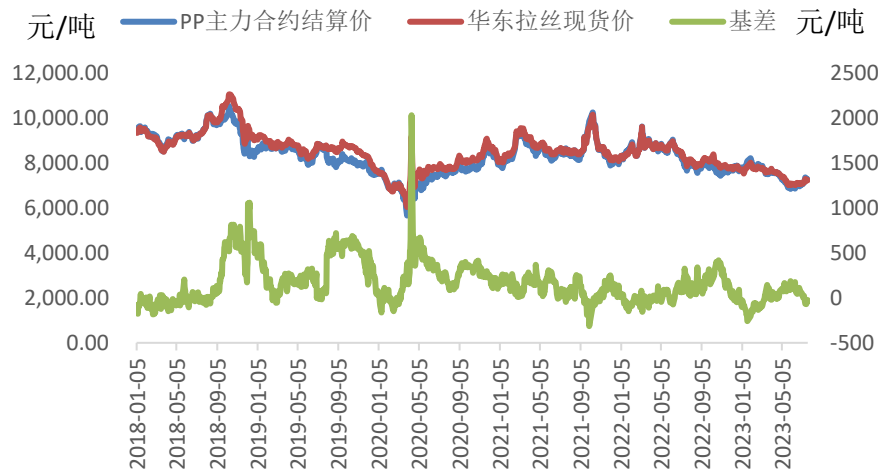
原油超预期波动, 宏观政策超预期。

1. 行情回顾

聚丙烯主力合约承压回落，周度下跌 1.5%。

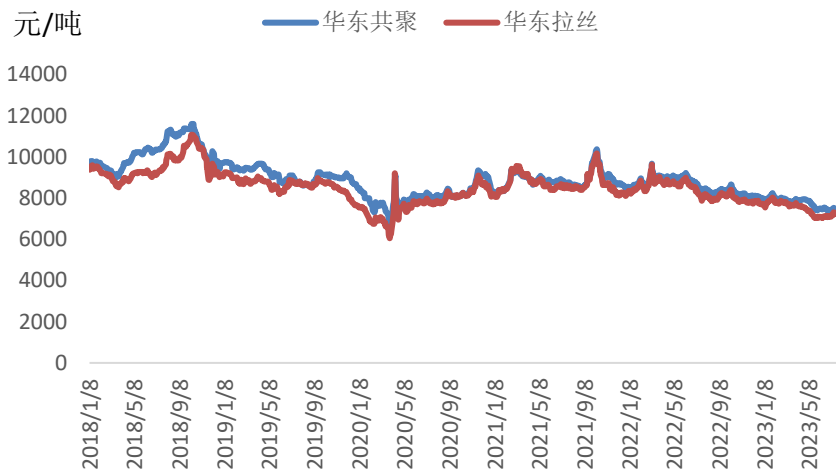
现货方面，聚丙烯现货重心有所回落，供应端，装置负荷低位，但新产能释放，供应相对宽松，需求端，下游企业开工仍处于低位，需求仍较弱。拉丝区域价差不突出，品种上，拉丝和低熔共聚价差继续缩窄。美金市场盘整，7-8月船期拉丝美金主流报盘价格在 830-850 美元/吨。

图表 1：聚丙烯主力合约及华东现货拉丝走势



数据来源：Wind，卓创资讯，兴证期货研发部

图表 2：华东现货拉丝及低融共聚



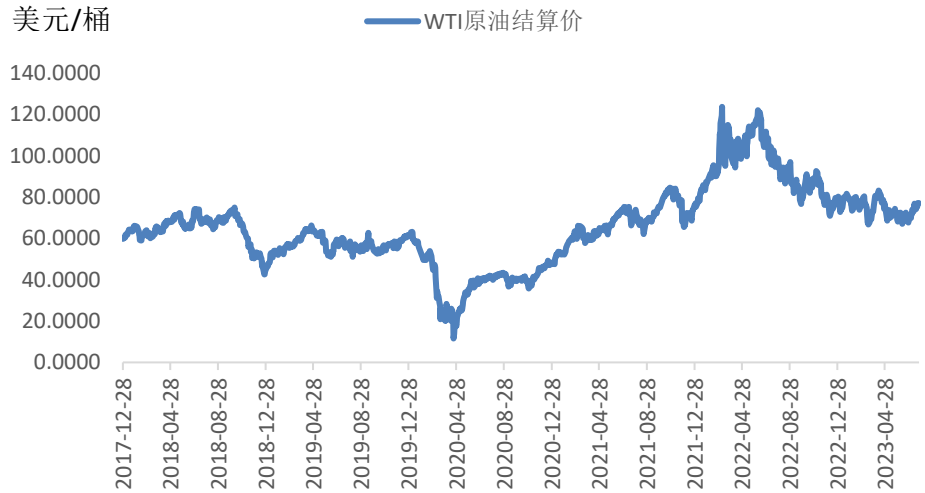
数据来源：卓创，兴证期货研发部

2. 成本及利润

原油偏强震荡。沙特和俄罗斯进一步推进减产，供应端扰动仍在，叠加美元弱势，目前仍处于美国出现旺季，美国原油库存低位，阶段对原油仍有一定支撑。不过随着反弹后，原油上方压力亦将逐步凸显。

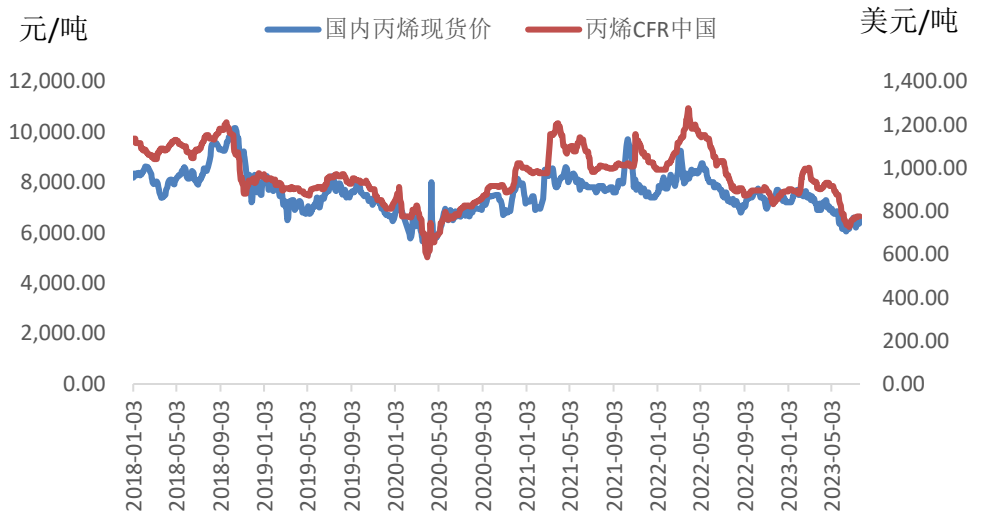
PDH 及油制利润有所承压。丙烷及原油延续偏强，PDH 利润及油制企业利润延续承压。

图表 3:原油价格走势



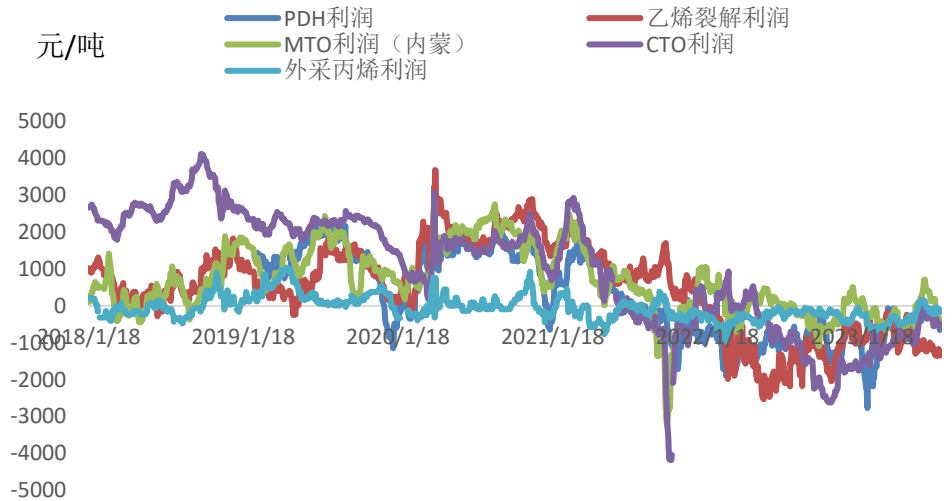
数据来源: Wind, 兴证期货研发部

图表 4: 丙烯价格



数据来源: Wind, 兴证期货研发部

图表 5: 各路径利润



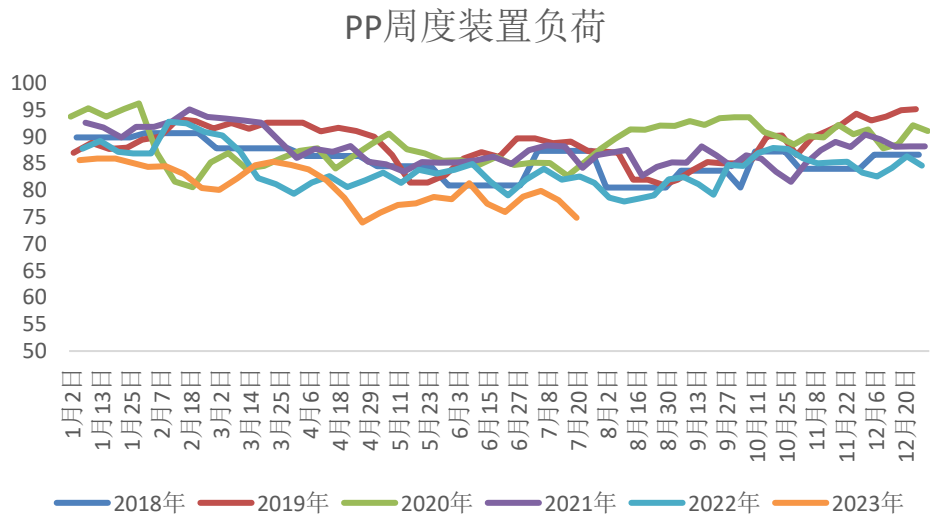
数据来源：卓创资讯，兴证期货研发部

3. 供需面分析

3.1 供应端

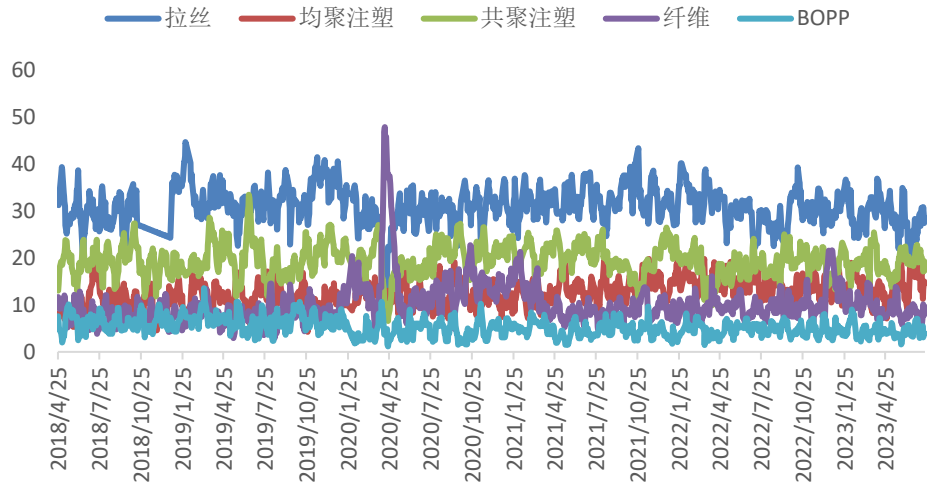
装置负荷略延续下降。上周国内 PP 装置开工负荷率为 74.86%，较上一周回落 7.68 个百分点，较去年同期下降 7.68 个百分点。上周新增金能化学、台塑宁波双线、京博石化双线、延长中煤榆林一线、中海壳牌双线、中天合创、福建联合老线装置停车检修。

图表 6：国内聚丙烯周度开工率季节性



数据来源：卓创资讯，兴证期货研发部

图表 7：供应结构

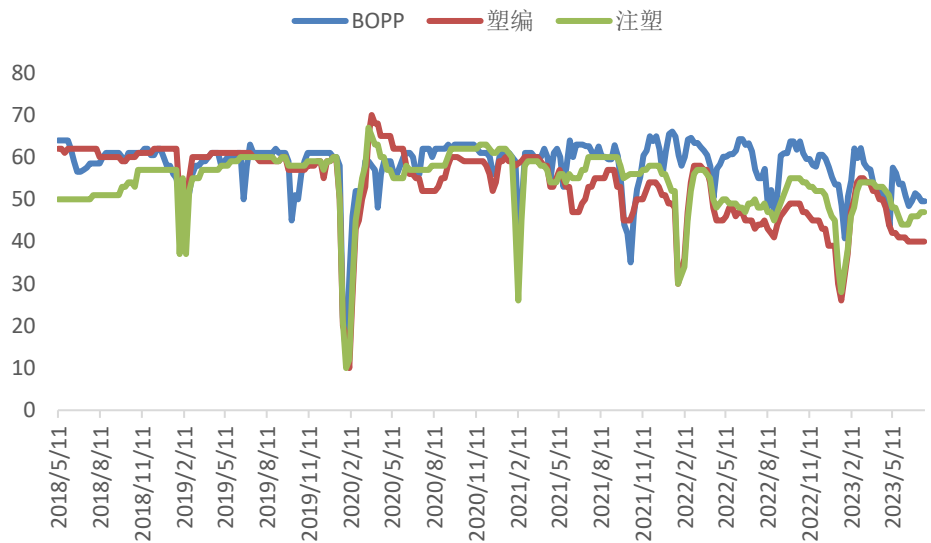


数据来源：卓创资讯，兴证期货研发部

3.2 需求端

下游企业开工低位。据卓创统计显示，塑编企业开工率维持 40% 不变；BOPP 企业开工率维持 50% 不变；注塑企业开工率维持 47% 不变。下游企业新订单 仍无改善，淡季下，对原料采购依然谨慎。

图表 8：下游企业开工率

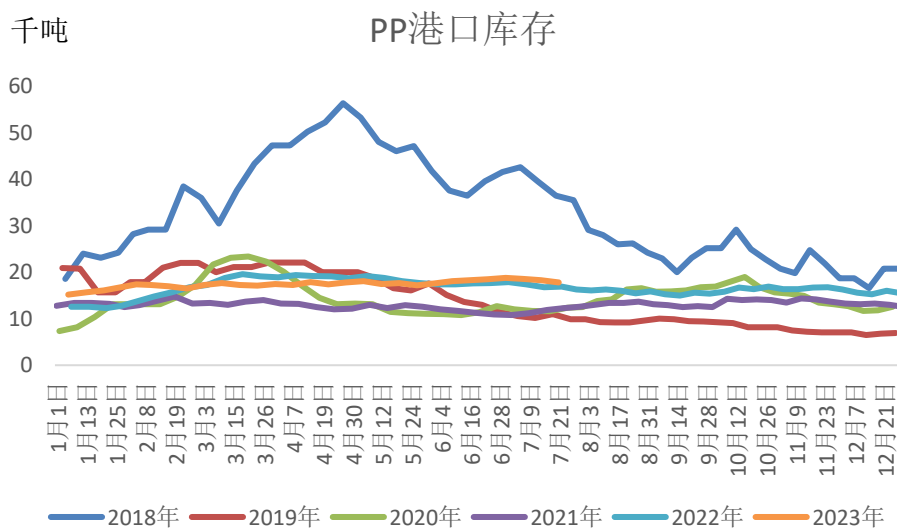


数据来源：卓创资讯，兴证期货研发部

4. 聚丙烯库存分析

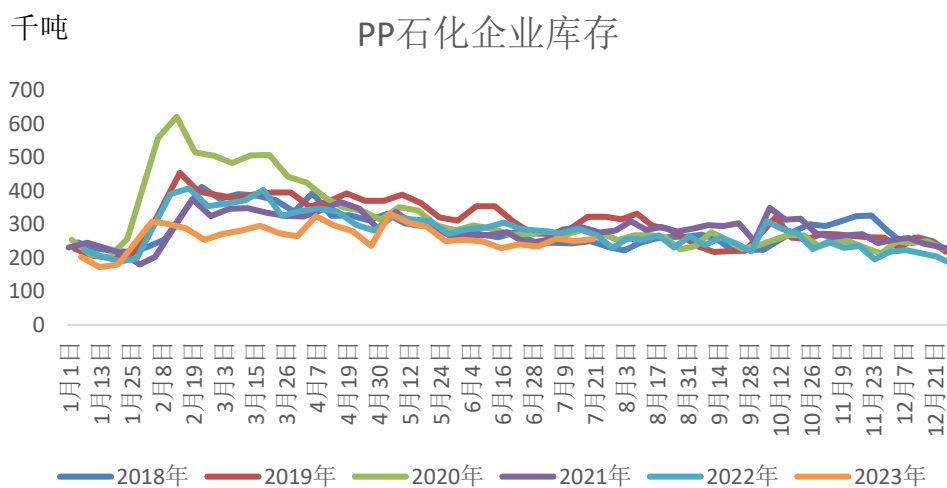
石化企业库存略有回升。截止 7 月 20 日石化企业库存为 25.64 万吨，环比回落 0.7 万吨，石化企业库存略有回升。

图表 9：港口库存



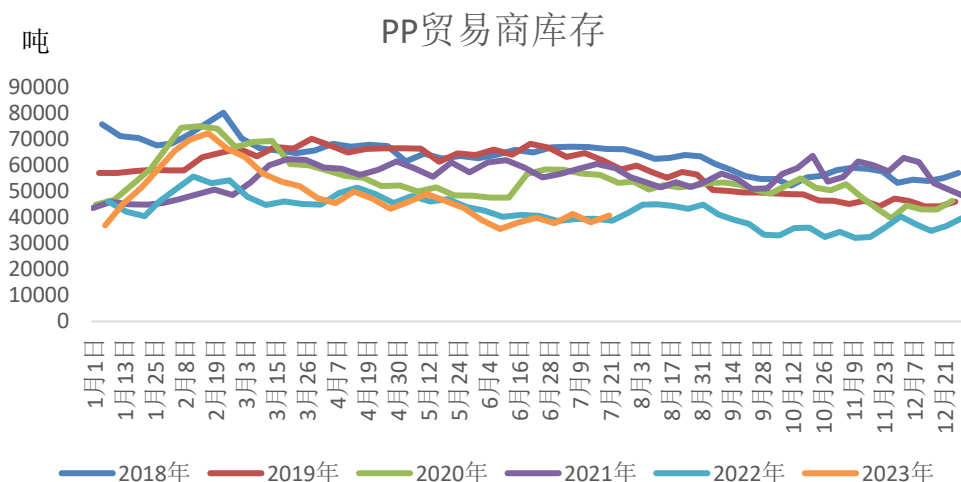
数据来源：卓创资讯，兴证期货研发部

图表 10: 石化周度库存



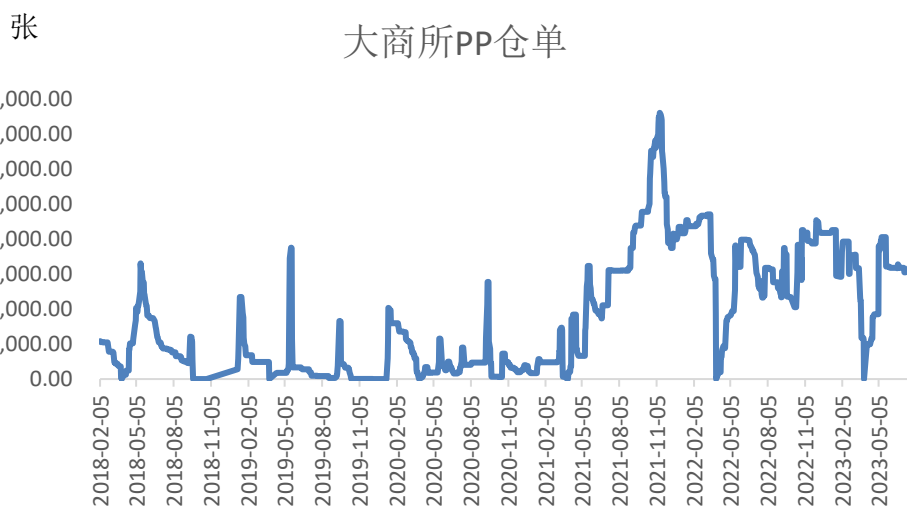
数据来源：卓创资讯，兴证期货研发部

图表 11: 贸易商库存



数据来源：卓创资讯，兴证期货研发部

图表 12：大商所仓单



数据来源：Wind，兴证期货研发部

分析师承诺

本人以勤勉的职业态度，独立、客观地出具本报告。本报告清晰准确地反映了本人的研究观点。报告所采用的数据均来自公开资料，分析逻辑基于本人的职业理解，通过合理判断的得出结论，力求客观、公正，结论，不受任何第三方的授意影响。本人不曾因也将不会因本报告中的具体推荐意见或观点而直接或间接接收到任何形式的报酬。

免责声明

本报告的信息均来源于公开资料，我公司对这些信息的准确性和完整性不作任何保证，也不保证所包含的信息和建议不会发生任何变更。文中的观点、结论和建议仅供参考。兴证期货可发出其它与本报告所载资料不一致及有不同结论的报告。本报告及该等报告反映编写分析员的不同设想、见解及分析方法。报告所载资料、意见及推测仅反映分析员于发出此报告日期当日的独立判断。

客户不应视本报告为作出投资决策的惟一因素。本报告中所指的投资及服务可能不适合个别客户，不构成客户私人咨询建议。本公司未确保本报告充分考虑到个别客户特殊的投资目标、财务状况或需要。本公司建议客户应考虑本报告的任何意见或建议是否符合其特定状况，以及（若有必要）咨询独立投资顾问。

在任何情况下，本报告中的信息或所表述的意见并不构成对任何人的投资建议。在任何情况下，本公司不对任何人因使用本报告中的任何内容所引致的损失负任何责任。

本报告的观点可能与资管团队的观点不同或对立，对于基于本报告全面或部分做出的交易、结果，不论盈利或亏损，兴证期货研究发展部不承担责任。

本报告版权仅为兴证期货有限公司所有，未经书面许可，任何机构和个人不得以任何形式翻版、复制和发布。如引用、刊发，需注明出处兴证期货研究发展部，且不得对本报告进行有悖原意的引用、删节和修改。