

2023年7月13日 星期四

兴证期货·研发中心

林玲

从业资格编号: F3067533

投资咨询编号: Z0014903

胡卉鑫

从业资格编号: F03117395

联系人

胡卉鑫

邮箱:

hhx@xzfutures.com

内容提要

国内期货方面,豆二收盘价变动 0.93%至 4716 元吨,豆油收盘价变动 0.5%至 8068 元/吨,豆粕收盘价变动 1.43%至 4015 元/吨。CBOT 大豆变动-2.46%至 1326.75 美分/蒲式耳。现货方面,美湾大豆 CNF 价 573 美元/吨,巴西豆 CNF 价 577 美元/吨,阿根廷豆 CNF 价 616.84 美元/吨。

美豆库存超预期,外盘大豆夜间价格回落。7 月供需报告显示,目前 USDA 单产仍维持在 52 蒲式耳的乐观水平,产量预测位于市场预期上沿,同时上调期末库存水平,高于市场 2 亿蒲的预测值。库存超预期上调缓解新季供应压力,美豆价格回落。7 月利多落空在一定程度上提升了 8 月供需报告的利多可能,重点关注天气变动,在未出现新的题材炒作前维持高位震荡。国内方面,昨日市场等待供需报告,整体运行谨慎偏多,今日国内豆类合约同样将跟随外盘大豆回落。

豆油价格跟随外盘波动,尚未出现明显供需矛盾。基本面方面,油脂整体库存充裕,产量端约束较弱。目前,棕榈油、豆油库存均位于历史高位,随着大豆压榨量逐渐上升、豆油累库预计将延续,同时棕榈油进季节性增产持续,油脂供应充裕将抵消部分成本上行影响,豆油后市维持高位震荡,整体运行相对偏弱。

豆粕产量下降,后市供应压力仍然存在。近期油厂开工率、大豆压榨量均出现下降,豆粕供应减少,累库速度放缓。目前生猪养殖利润持续亏损,高位存栏量产生的豆粕存量需求较为稳定,但是当前下游需求整体偏弱,昨日豆粕成交量为 25.54 万吨,提货量为 17.9 万吨,下游采购以维持正常经营为主,豆粕后市供应压力仍然存在。



风险因素

美豆种植面积上调；美国降水上升；

1. 行情与现货价格回顾

图表 1 期货结算价回顾 (元/吨, 手)

主力合约	本期值	上期值	涨跌	涨跌幅	持仓量	持仓量变动
豆二 2308	4665	4620	45	0.97%	36568	-1478
豆油 2309	8068	8028	40	0.50%	8072	-28
豆粕 2309	4051	3994	57	1.43%	4033	23

数据来源: 同花顺 iFind, 兴证期货研发部

图表 2 现货价格 (元/吨)

国内现货	本期值	上期值	变动值	变动幅度
进口大豆: 张家港	4180	4180	0	0.00%
四级豆油: 张家港	8370	8300	70	0.84%
豆粕: 张家港	4240	4180	60	1.44%

数据来源: 同花顺 iFind, 兴证期货研发部

图表 3 基差数据 (元/吨)

基差	本期值	上期值	变动值	变动幅度
豆二合约	-485	-440	-45	10.23%
豆油合约	302	272	30	11.03%
豆粕合约	189	186	3	1.61%

数据来源: 同花顺 iFind, 兴证期货研发部

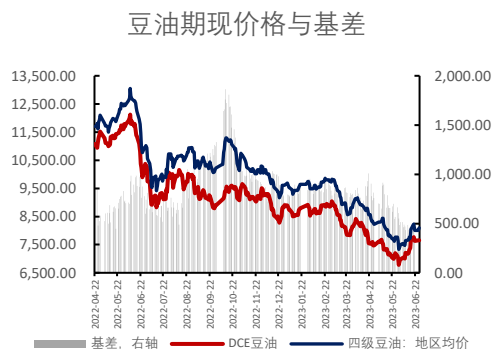
图表 4: 豆二合约价格变动 (元/吨)

图表 5: 豆粕合约变动 (元/吨)



数据来源: 同花顺 iFind, 兴证期货研发部

图表 6: 豆油合约价格变动 (元/吨)



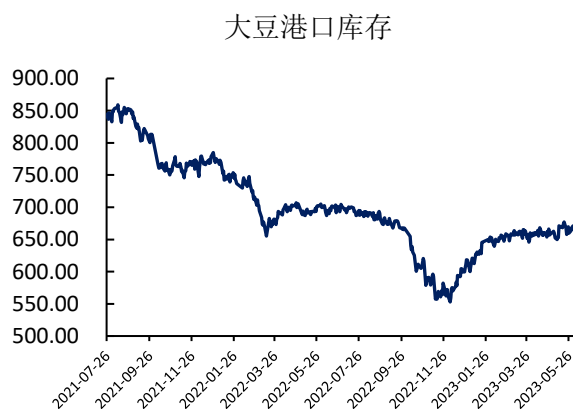
数据来源: 同花顺 iFind, 兴证期货研发部

2. 基本面情况

图表 7: 大豆压榨利润 (元/吨)



图表 8: 大豆港口库存 (万吨)



数据来源: 同花顺 iFind, 兴证期货研发部

图表 9: 油粕比

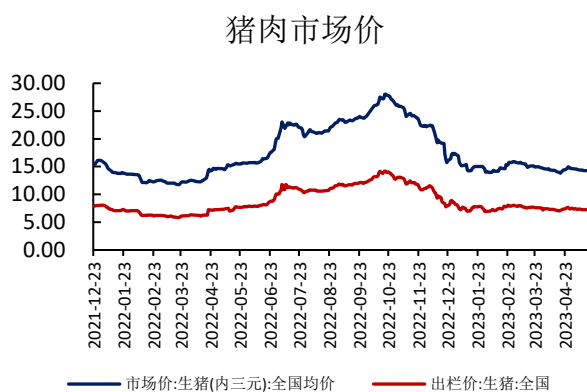


图表 10: 生猪饲料价格 (元/公斤)

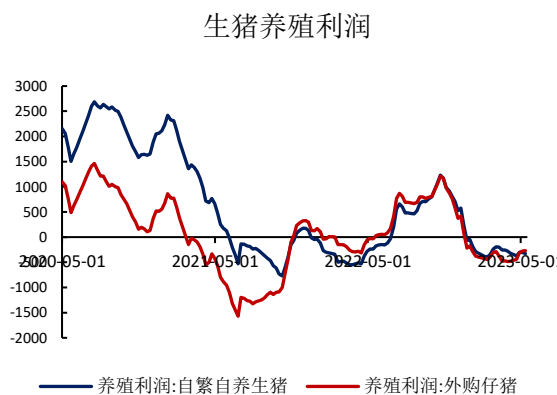


数据来源: 同花顺 iFind, 兴证期货研发部

图表 11: 猪肉市场价 (元/公斤)



图表 12: 生猪养殖利润 (元/头)



数据来源: 同花顺 iFind, 兴证期货研发部

分析师承诺

本人以勤勉的职业态度，独立、客观地出具本报告。本报告清晰准确地反映了本人的研究观点。报告所采用的数据均来自公开资料，分析逻辑基于本人的职业理解，通过合理判断的得出结论，力求客观、公正，结论，不受任何第三方的授意影响。本人不曾因也将不会因本报告中的具体推荐意见或观点而直接或间接接收到任何形式的报酬。

免责声明

本报告的信息均来源于公开资料，我公司对这些信息的准确性和完整性不作任何保证，也不保证所包含的信息和建议不会发生任何变更。文中的观点、结论和建议仅供参考。兴证期货可发出其它与本报告所载资料不一致及有不同结论的报告。本报告及该等报告反映编写分析员的不同设想、见解及分析方法。报告所载资料、意见及推测仅反映分析员于发出此报告日期当日的独立判断。

客户不应视本报告为作出投资决策的惟一因素。本报告中所指的投资及服务可能不适合个别客户，不构成客户私人咨询建议。本公司未确保本报告充分考虑到个别客户特殊的投资目标、财务状况或需要。本公司建议客户应考虑本报告的任何意见或建议是否符合其特定状况，以及（若有必要）咨询独立投资顾问。

在任何情况下，本报告中的信息或所表述的意见并不构成对任何人的投资建议。在任何情况下，本公司不对任何人因使用本报告中的任何内容所引致的损失负任何责任。

本报告的观点可能与资管团队的观点不同或对立，对于基于本报告全面或部分做出的交易、结果，不论盈利或亏损，兴证期货研究发展部不承担责任。

本报告版权仅为兴证期货有限公司所有，未经书面许可，任何机构和个人不得以任何形式翻版、复制和发布。如引用、刊发，需注明出处兴证期货研究发展部，且不得对本报告进行有悖原意的引用、删节和修改。