

2023年7月11日 星期二

兴证期货·研发中心

## 内容提要

林玲

从业资格编号：F3067533

投资咨询编号：Z0014903

杨娜

从业资格编号：F03091213

投资咨询编号：Z0016895

周立朝

从业资格编号：F03088989

投资咨询编号：Z0018135

联系人：周立朝

电话：0591-38117689

邮箱：zhoulc@xzfutures.com

美国去通胀在结构上从商品去通胀转向服务去通胀，通胀下行的斜率趋于平坦化，劳工数据表现良好支持美延续紧缩高息货币政策。国内方面，公募基金费率改革落地，公募基金管理费与托管费率下调。我国企业生产经营活动总体延续扩张态势。基本面修复预期上升，利好股市企稳修复反弹。期权隐含波动率低位盘整，期权成交量与成交PCR值平稳，市场情绪面显示观望情绪上扬。长周期历史波动率维持低位运行，隐波期限结构持续稳定在近月低于远月的偏斜结构，近月合约风险预期低，指数低隐波上涨概率较大，关注沪深300指数系列期权、创业板ETF期权多头策略机会。

商品期权方面，铜、铝期权成交量萎缩，沽购比率短线反弹，隐波回升，升波预期上扬；美联储延续紧缩货币政策预期，高息状态对贵金属产生压制，国际金价近期震荡为主，由于人民币汇率贬值，近期上期所金价横盘震荡，美国官方非农数据不如预期，国际金价反弹。PTA期权延续反弹势头，期权成交活跃度环比上升，预期延续震荡反弹势头，仅供参考。

## 行情观点

品种	观点	展望
金融期权	<p><b>金融期权：隐波低位盘整，市场观望情绪浓厚</b></p> <p><b>观点：</b>缩量降波。美国 6 月官方非农数据低于预期，与此前 ADP 小非农的超预期就业数据不一样，外盘市场将迎来情绪面修复。国内方面，公募基金费率改革落地，公募基金管理费与托管费率下调。金融支持房地产政策迎来优化，部分政策延期至 2024 年底，近期迎来多项利多政策。中美高层会晤释放继续合作，关系缓和的信号。中国 6 月 CPI 同比持平，预期上涨 0.1%，前值涨 0.2%。6 月 PPI 同比下降 5.4%，预期降 5%，前值降 4.6%，物价水平低位磨底，市场对于宽松政策预期上升。上一交易日，上证指数缩量收涨 0.22%，结束三连跌；创业板指涨 1.37%，万得全 A 涨 0.28%，万得双创涨 0.39%。市场成交额仅 7629.1 亿元。期权隐含波动率低位盘整，期权成交量与成交 PCR 值平稳，市场情绪面显示观望情绪上扬。长周期历史波动率维持低位运行，隐波期限结构持续稳定在近月低于远月的偏斜结构，近月合约风险预期低，指数低隐波上涨概率较大，关注沪深 300 指数系列期权、创业板 ETF 期权多头策略机会，仅供参考。</p>	短期观望情绪，后市指数低波震荡 上涨
商品期权	<p><b>观点：</b>铜、铝期权成交量萎缩，成交 PCR 值分别为 133.83%、148.05%，沽购比率下降，成交量萎缩，震荡情绪浓厚；美联储延续紧缩货币政策预期，高息状态对贵金属产生压制，但美国 6 月官方非农数据不及预期，国际金价短线获得支撑，金价近期震荡为主，由于人民币汇率贬值，近期上期所金价横盘震荡，国内黄金期权 PCR 值 90.42%，黄金期权隐含波动率平稳，情绪面偏中性。PTA 期权延续反弹势头，期权成交活跃度环比上升。仅供参考。</p>	铜铝期权强震荡预期

行情图表

图表 1: 金融期权数据

标的	收盘价	涨跌幅 (%)	PCR (%)	IV(隐波%)
上证 50ETF	2.552	0.51	78.44	17.39
沪市 300ETF	3.884	0.41	87.81	17.66
深市 300ETF	3.955	0.43	73.23	17.73
沪市 500ETF	6.077	0.35	83.91	20.38
深市 500ETF	6.200	0.29	87.15	19.73
创业板 ETF	2.145	1.27	87.24	21.75
深证 100ETF	2.848	0.64	107.48	18.64
沪深 300 指数	3844.33	0.49	73.22	17.24
中证 1000 指数	6526.85	0.08	77.74	17.21

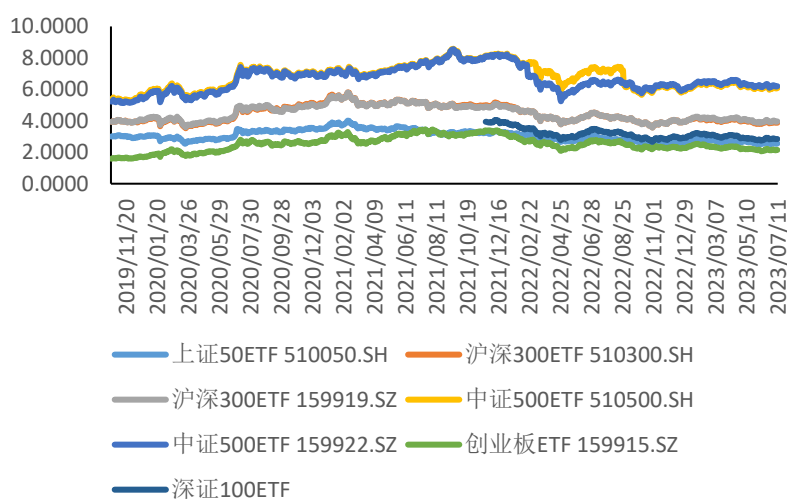
数据来源: wind, 兴证期货研发部

图表 2: 商品期权数据

品种	活跃合约收盘	涨跌幅 (%)	PCR (%)	IV(隐波%)
铜	67750	0.21	133.83	12.14
铝	17990	0.81	148.05	13.09
甲醇	2176	0.88	63.55	23.51
沪金	452.08	0.28	90.42	10.2
PTA	5758	0.24	56.01	19.7
豆粕	3975	0.20	85.25	20.14

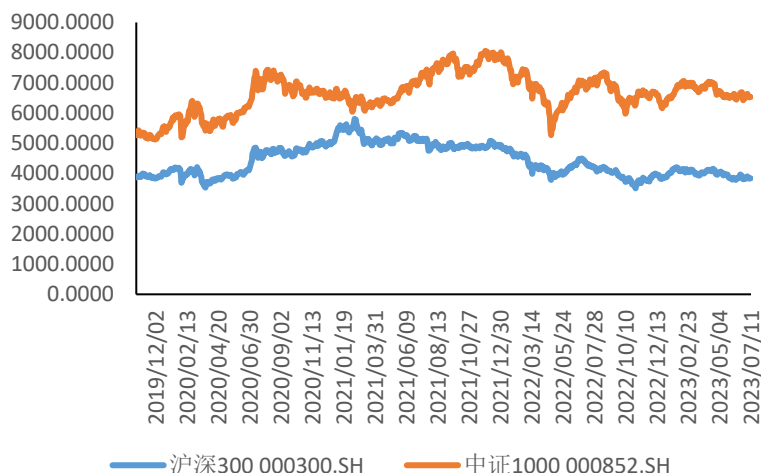
数据来源: wind, 兴证期货研发部

图表 3: ETF 期权标的的走势



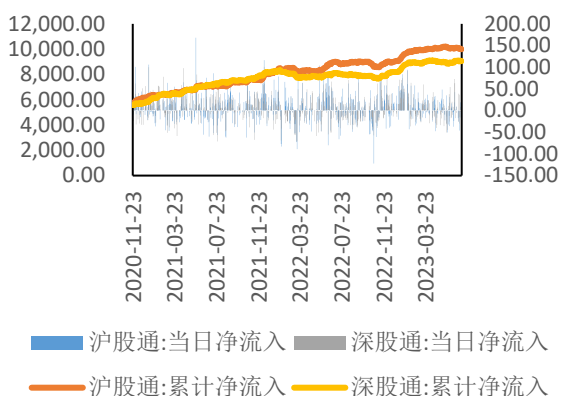
数据来源: wind, 兴证期货研发部

图表 4: 股指期权标的的走势

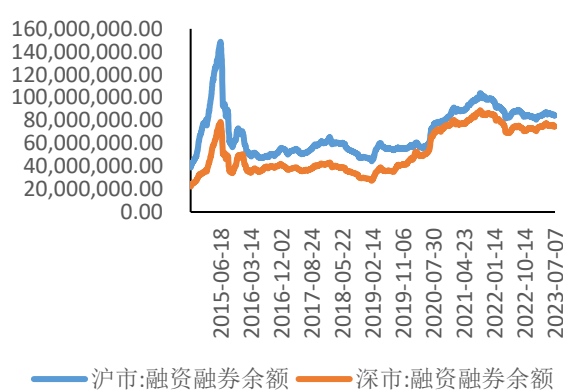


数据来源: wind, 兴证期货研发部

图表 5: 北向资金流向 (单位: 亿元)

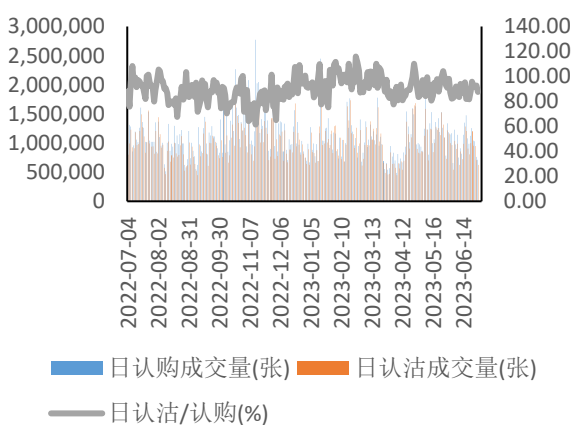


图表 6: 两融余额 (单位: 万元)

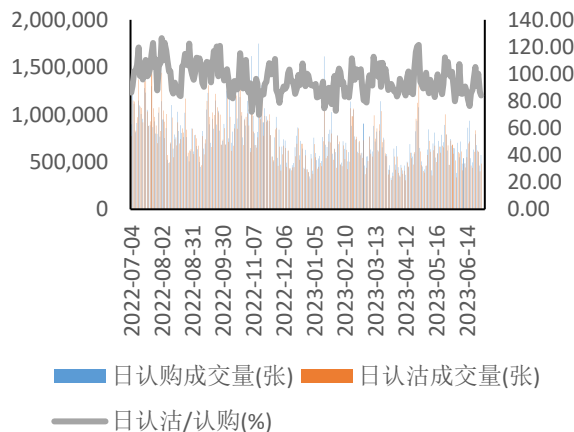


数据来源: wind, 兴证期货研发部

图表 7: 50ETF 期权 PCR 与成交量

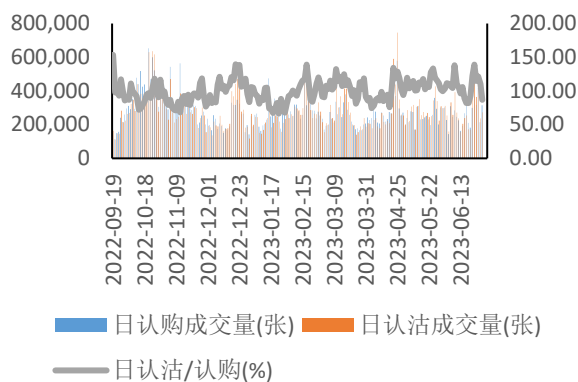


图表 8: 300ETF (沪) 期权 PCR 与成交量

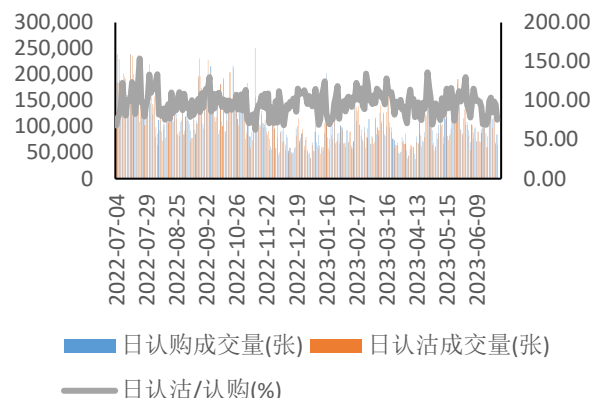


数据来源: wind, 兴证期货研发部

图表 9: 500ETF (沪) 期权 PCR 与成交量

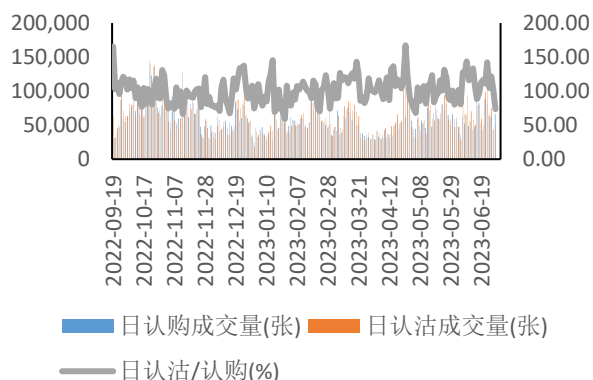


图表 10: 300ETF (深) 期权 PCR 与成交量

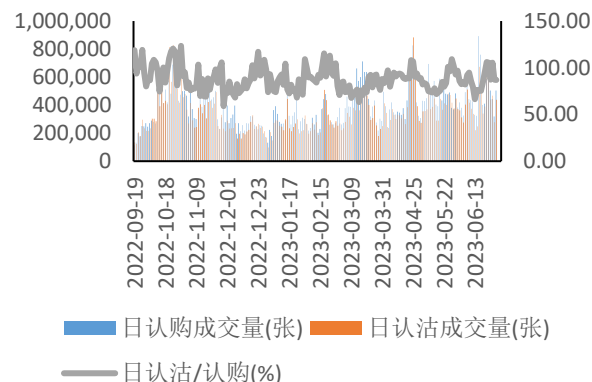


数据来源: wind, 兴证期货研发部

图表 11: 500ETF (深) 期权 PCR 与成交量

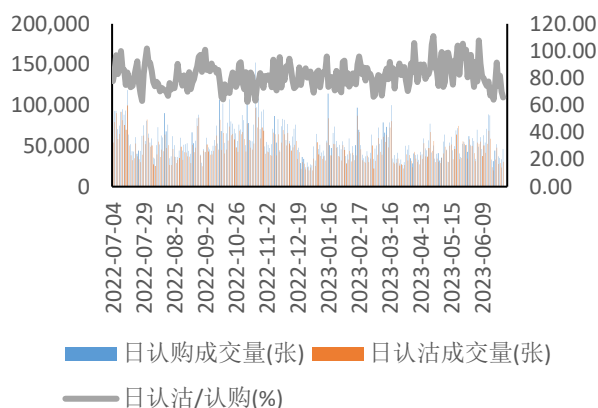


图表 12: 创业板 ETF 期权 PCR 与成交量

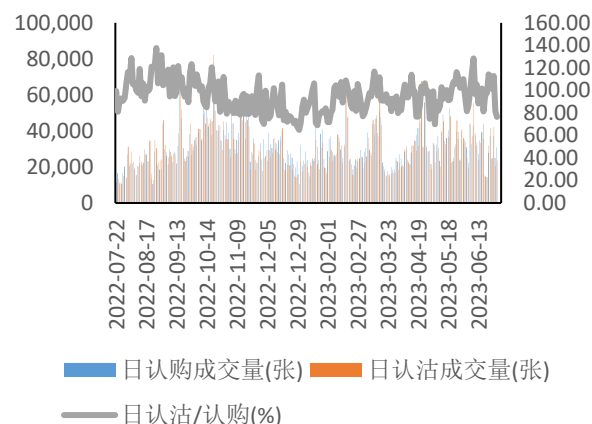


数据来源: wind, 兴证期货研发部

图表 13: 沪深 300 期权 PCR 与成交量

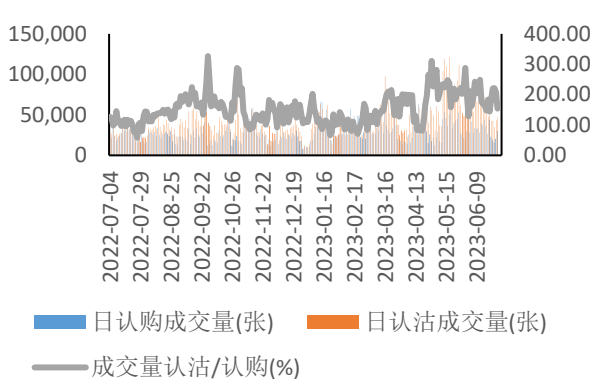


图表 14: 中证 1000 期权 PCR 与成交量

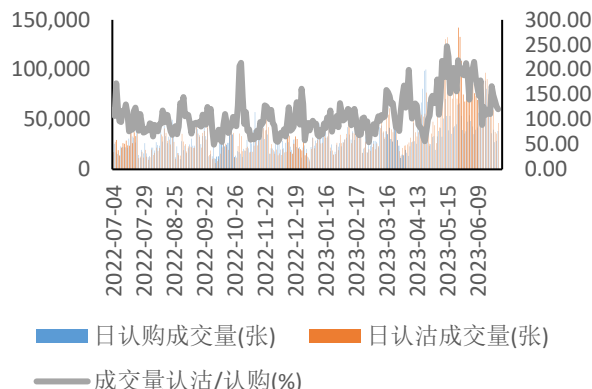


数据来源: wind, 兴证期货研发部

图表 15: 沪铜期权 PCR 与成交量

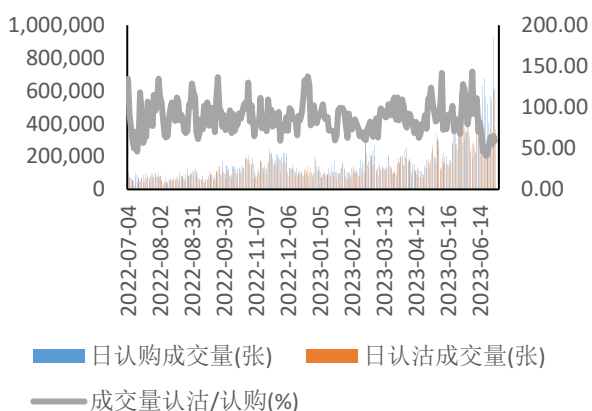


图表 16: 沪铝期权 PCR 与成交量

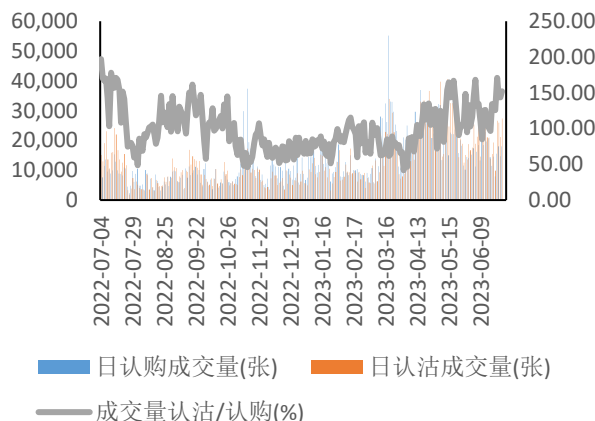


数据来源: wind, 兴证期货研发部

图表 17: 甲醇期权 PCR 与成交量

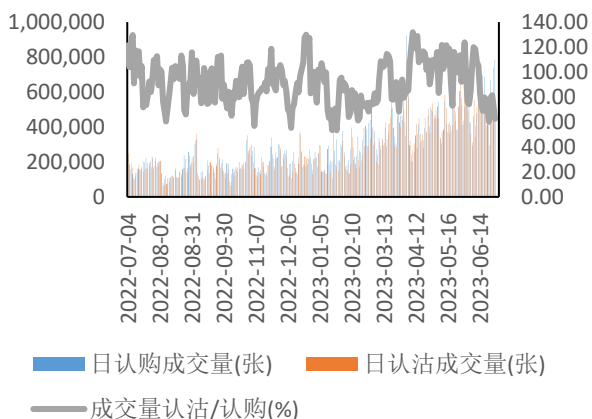


图表 18: 黄金期权 PCR 与成交量

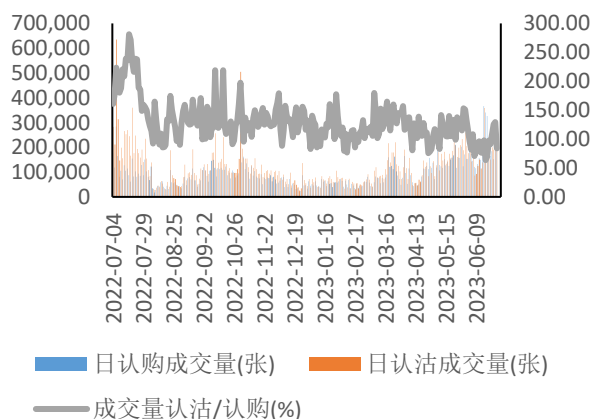


数据来源: wind, 兴证期货研发部

图表 19: PTA 期权 PCR 与成交量

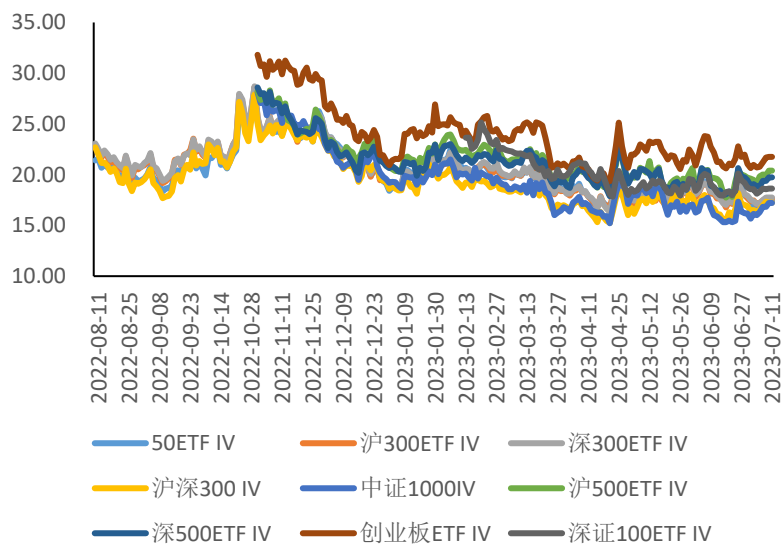


图表 20: 豆粕期权 PCR 与成交量



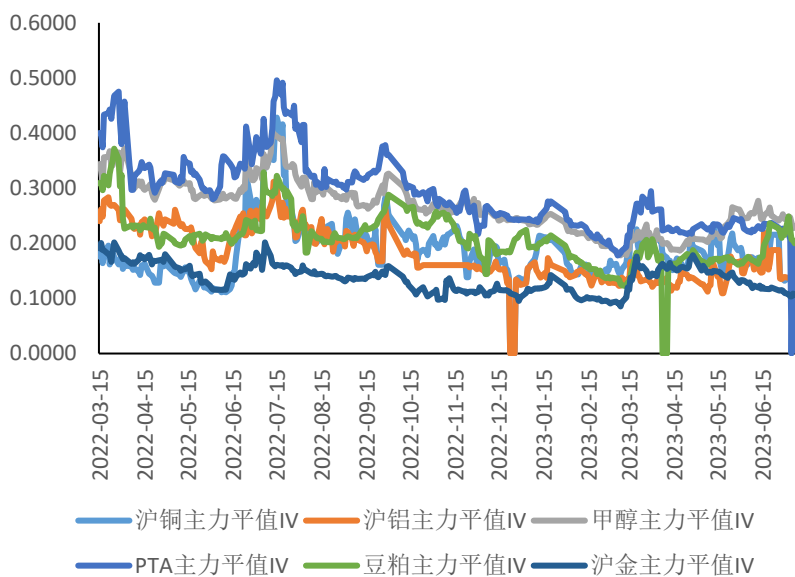
数据来源: wind, 兴证期货研发部

图表 21: 金融期权隐波 (IV) 对比



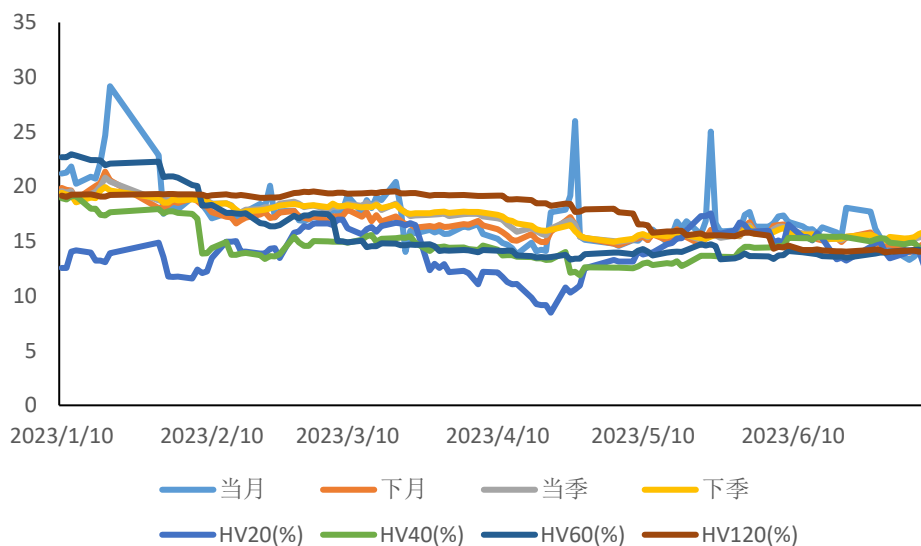
数据来源: wind, 兴证期货研发部

图表 22: 商品期权平值隐波 (IV) 对比



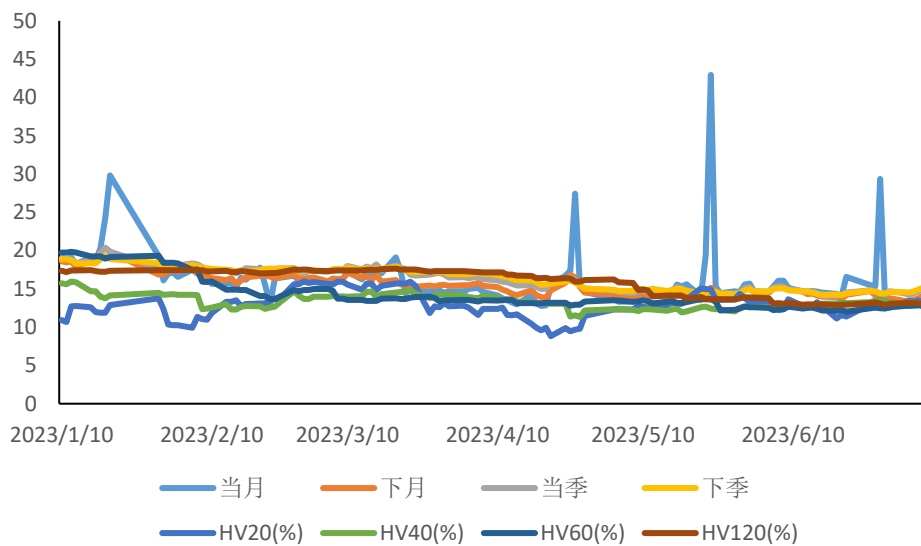
数据来源: wind, 兴证期货研发部

图表 23: 50ETF 期权隐含波动率走势



数据来源: wind, 兴证期货研发部

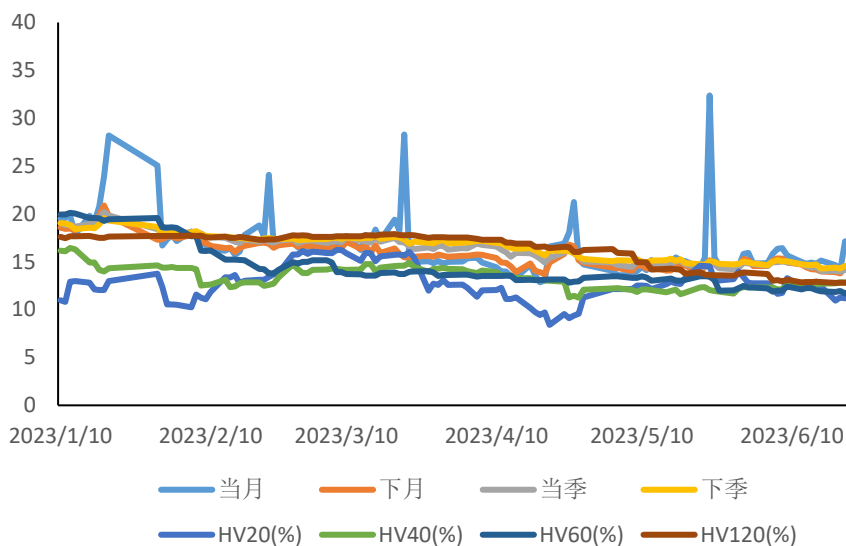
图表 24: 300ETF 期权 (沪) 隐含波动率走势



数据来源: wind, 兴证期货研发部

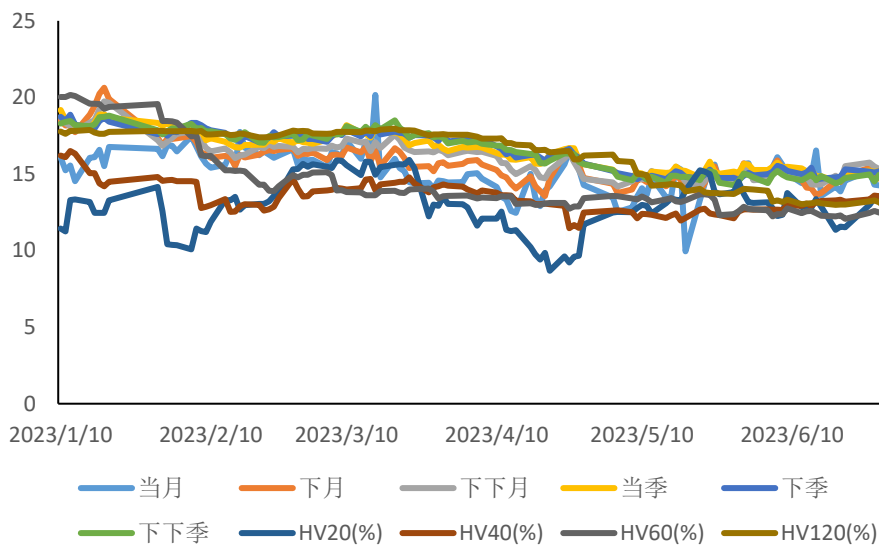


图表 25: 300ETF 期权 (深) 隐含波动率走势



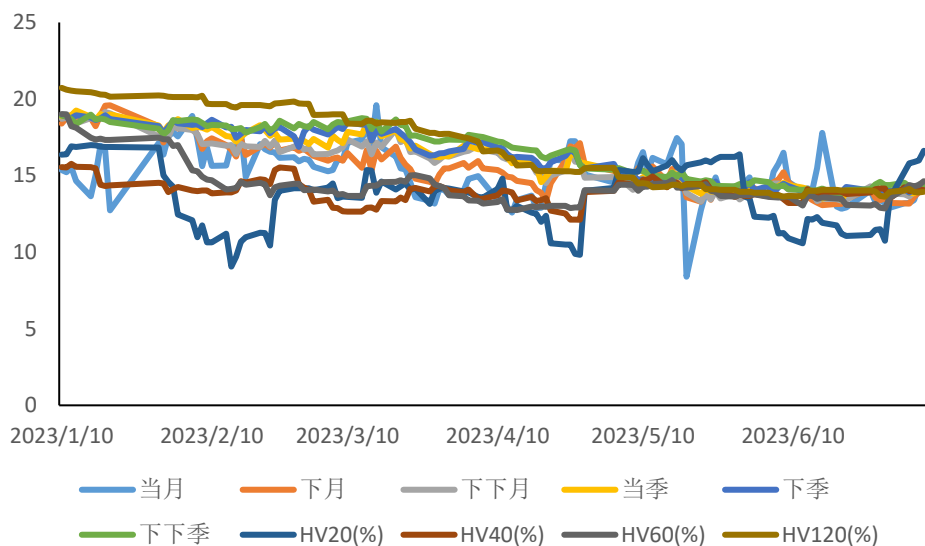
数据来源: wind, 兴证期货研发部

图表 26: 沪深 300 股指期权隐含波动率走势



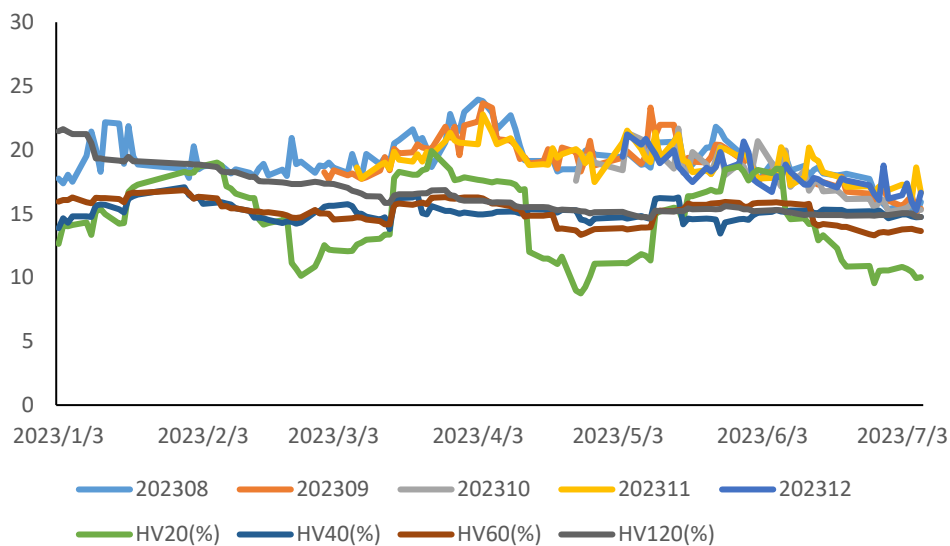
数据来源: wind, 兴证期货研发部

图表 27: 中证 1000 股指期权隐含波动率走势



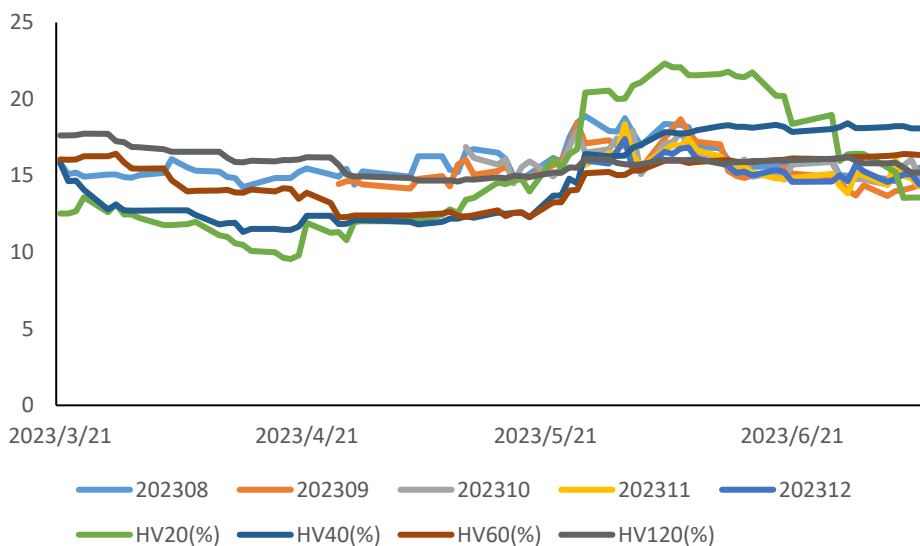
数据来源: wind, 兴证期货研发部

图表 28: 铜期权隐含波动率走势



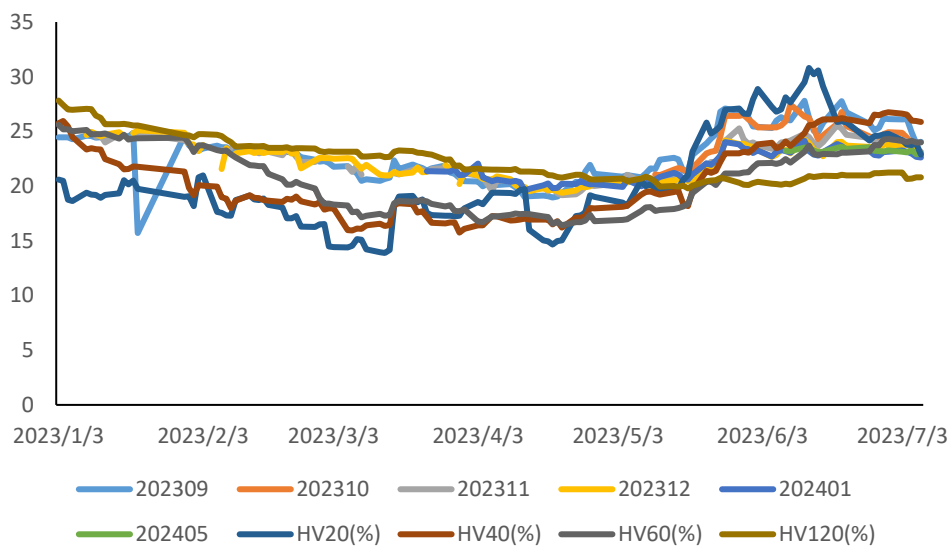
数据来源: wind, 兴证期货研发部

图表 29: 铝期权隐含波动率走势



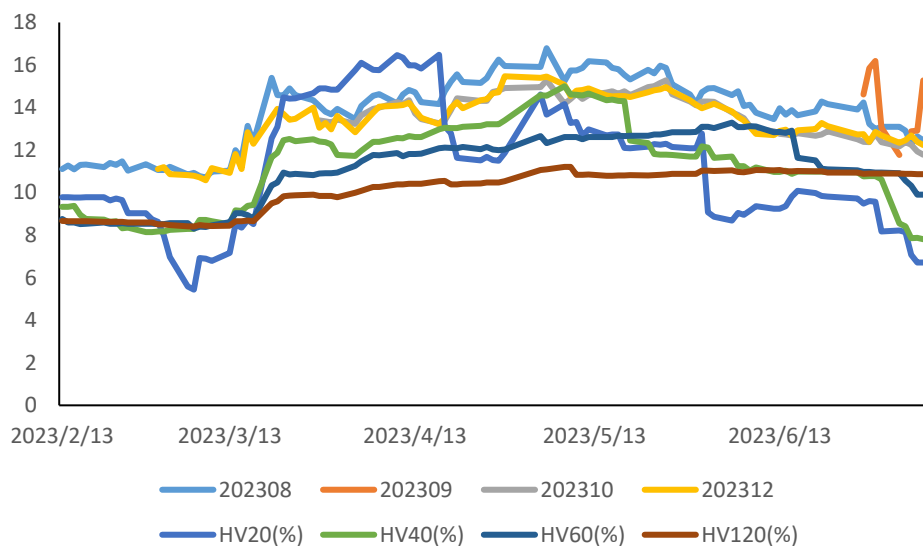
数据来源: wind, 兴证期货研发部

图表 30: 甲醇期权隐含波动率走势



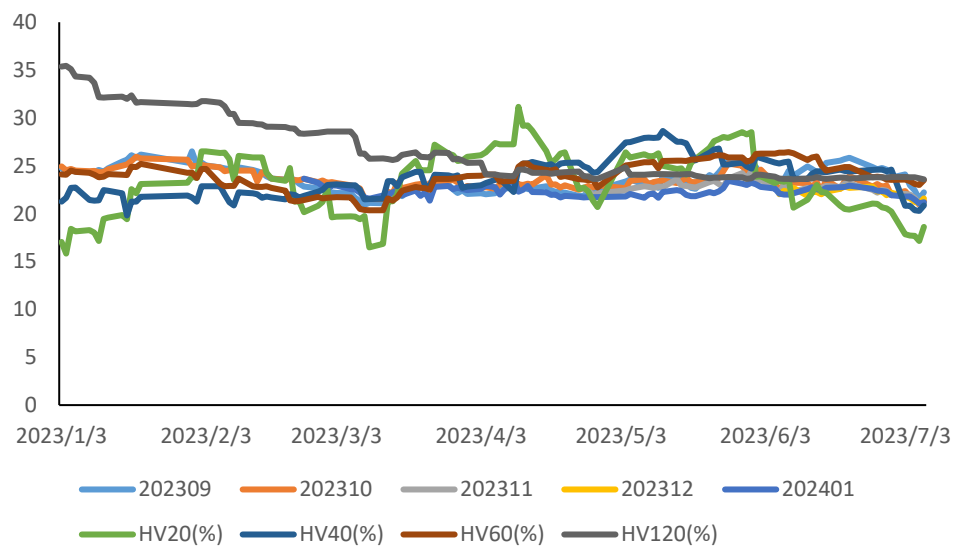
数据来源: wind, 兴证期货研发部

图表 31: 沪金期权隐含波动率走势



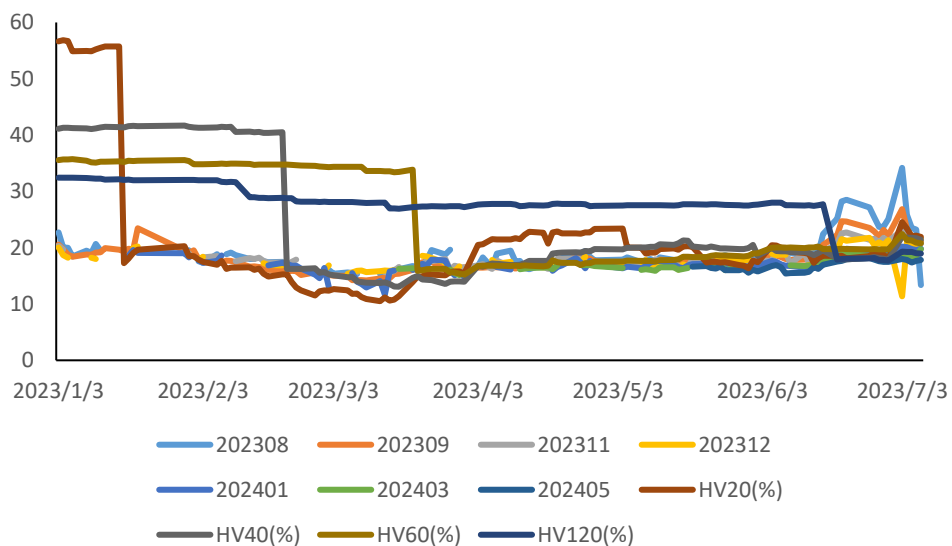
数据来源: wind, 兴证期货研发部

图表 32: PTA 期权隐含波动率走势



数据来源: wind, 兴证期货研发部

图表 33：豆粕期权隐含波动率走势



数据来源：wind，兴证期货研发部

## 分析师承诺

本人以勤勉的职业态度，独立、客观地出具本报告。本报告清晰准确地反映了本人的研究观点。报告所采用的数据均来自公开资料，分析逻辑基于本人的职业理解，通过合理判断的得出结论，力求客观、公正，结论，不受任何第三方的授意影响。本人不曾因也将不会因本报告中的具体推荐意见或观点而直接或间接接收到任何形式的报酬。

## 免责声明

本报告的信息均来源于公开资料，我公司对这些信息的准确性和完整性不作任何保证，也不保证所包含的信息和建议不会发生任何变更。文中的观点、结论和建议仅供参考。兴证期货可发出其它与本报告所载资料不一致及有不同结论的报告。本报告及该等报告反映编写分析员的不同设想、见解及分析方法。报告所载资料、意见及推测仅反映分析员于发出此报告日期当日的独立判断。

客户不应视本报告为作出投资决策的惟一因素。本报告中所指的投资及服务可能不适合个别客户，不构成客户私人咨询建议。本公司未确保本报告充分考虑到个别客户特殊的投资目标、财务状况或需要。本公司建议客户应考虑本报告的任何意见或建议是否符合其特定状况，以及（若有必要）咨询独立投资顾问。

在任何情况下，本报告中的信息或所表述的意见并不构成对任何人的投资建议。在任何情况下，本公司不对任何人因使用本报告中的任何内容所引致的损失负任何责任。

本报告的观点可能与资管团队的观点不同或对立，对于基于本报告全面或部分做出的交易、结果，不论盈利或亏损，兴证期货研究发展部不承担责任。

本报告版权仅为兴证期货有限公司所有，未经书面许可，任何机构和个人不得以任何形式翻版、复制和发布。如引用、刊发，需注明出处兴证期货研究发展部，且不得对本报告进行有悖原意的引用、删节和修改。