

2023年7月5日 星期三

兴证期货·研发中心

内容提要

林玲

从业资格编号：F3067533

投资咨询编号：Z0014903

杨娜

从业资格编号：F03091213

投资咨询编号：Z0016895

周立朝

从业资格编号：F03088989

投资咨询编号：Z0018135

联系人：周立朝

电话：0591-38117689

邮箱：zhoulc@xzfutures.com

国内方面，我国企业生产经营活动总体延续扩张态势。基本面修复预期上升，利好股市企稳修复反弹。金融期权隐含波动率低位盘整，期权隐含波动率低位盘整，期权成交量下降趋势，市场情绪面显示空头趋弱。长周期历史波动率维持低位运行，隐波期限结构持续稳定在近月低于远月的偏斜结构，近月合约风险预期低，指数低隐波上涨概率较大，关注沪深300指数系列期权、创业板ETF期权多头策略机会。

商品期权方面，铜、铝期权成交量萎缩，量能与沽购比率下降，震荡预期强化；美联储延续紧缩货币政策预期，高息状态对贵金属产生压制，国内黄金期权PCR值环比下降，短空情绪回落，强震荡预期。PTA期权低波弱势反弹，期权成交活跃度下降。

行情观点

品种	观点	展望
金融期权	<p>金融期权：隐波低位盘整，指数震荡上涨</p> <p>观点：缩量降波。美联储 7 月议息会议大概率加息，劳工数据表现良好支持美延续紧缩高息货币政策。国内方面，中国 6 月官方制造业 PMI 为 49.0%，环比上升 0.2 个百分点，制造业景气水平有所改善；官方非制造业 PMI 为 53.2%，环比下降 1.3 个百分点，仍高于临界点；综合 PMI 产出指数为 52.3%，表明我国企业生产经营活动总体延续扩张态势，基本面修复预期上升，利好股市企稳修复。上一交易日，沪指震荡下跌，止步三连涨，市场重心略有下移，量能进一步萎缩。上证指数收跌 0.69%，创业板指跌 0.91%，万得全 A 跌 0.72%。市场成交额 8699.2 亿元。期权隐含波动率低位盘整，期权成交量与成交 PCR 值回落，市场情绪面显示空头趋弱，震荡上涨预期上升。长周期历史波动率维持低位运行，隐波期限结构持续稳定在近月低于远月的偏斜结构，近月合约风险预期低，指数低隐波上涨概率较大，关注沪深 300 指数系列期权、创业板 ETF 期权多头策略机会，仅供参考。</p>	指数低波震荡上涨
商品期权	<p>观点：铜、铝期权成交量萎缩，成交 PCR 值分别为 137.13%、115.03%，量能与沽购比率重心呈下移趋势，震荡预期强化；美联储延续紧缩货币政策预期，高息状态对贵金属产生压制，国际金价近期震荡为主，由于人民币汇率贬值，近期上期所金价横盘震荡，国内黄金期权 PCR 值 107.46%，短空情绪环比下降，关注本周美国非农数据公布。PTA 期权弱势反弹，期权成交活跃度下降，仅供参考。</p>	铜铝期权强震荡预期

行情图表

图表 1: 金融期权数据

标的	收盘价	涨跌幅 (%)	PCR (%)	IV(隐波%)
上证 50ETF	2.569	-0.58	96.49	16.98
沪市 300ETF	3.907	-0.69	81.25	17.20
深市 300ETF	3.979	-0.82	76.28	17.19
沪市 500ETF	6.107	-0.51	93.44	19.84
深市 500ETF	6.239	-0.40	82.49	18.81
创业板 ETF	2.156	-0.83	87.08	20.78
深证 100ETF	2.864	-0.90	97.32	18.30
沪深 300 指数	3868.81	-0.77	68.41	16.56
中证 1000 指数	6584.42	-0.81	96.22	16.30

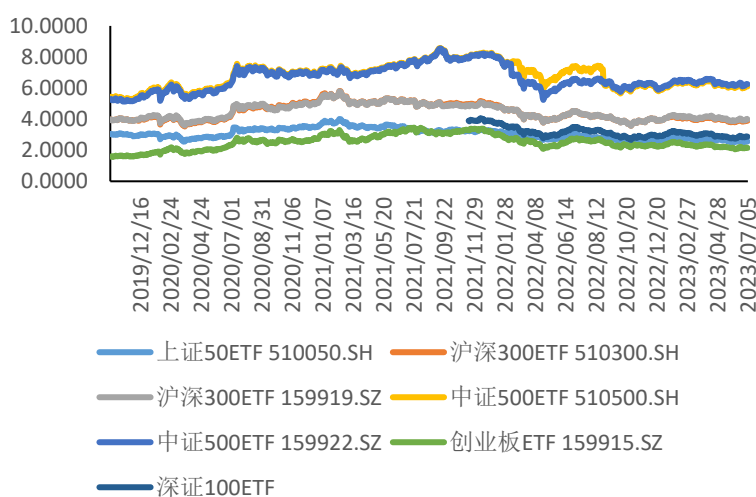
数据来源: wind, 兴证期货研发部

图表 2: 商品期权数据

品种	活跃合约收盘	涨跌幅 (%)	PCR (%)	IV(隐波%)
铜	67760	-0.51	137.13	13.1
铝	17820	-0.89	115.03	14.42
甲醇	2124	-1.39	76.19	23.76
沪金	450.7	0.17	107.46	10.37
PTA	5584	-0.11	59.08	19.53
豆粕	3991	0.35	81.14	20.71

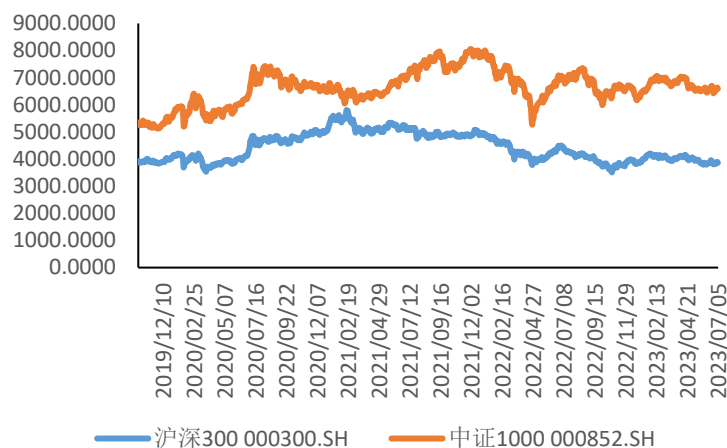
数据来源: wind, 兴证期货研发部

图表 3: ETF 期权标的的走势



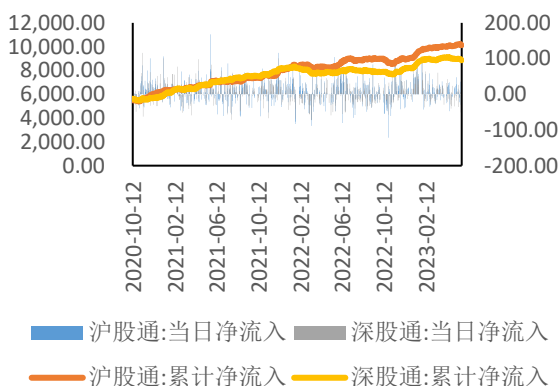
数据来源: wind, 兴证期货研发部

图表 4: 股指期权标的的走势

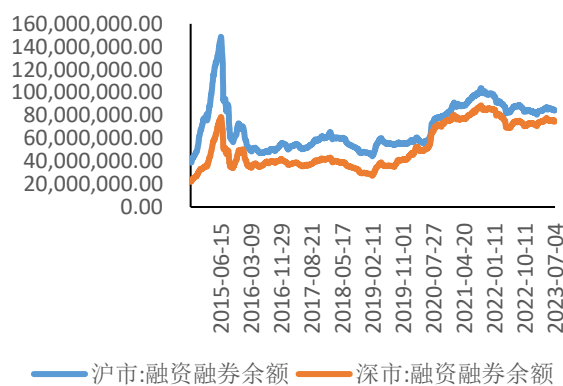


数据来源: wind, 兴证期货研发部

图表 5: 北向资金流向 (单位: 亿元)

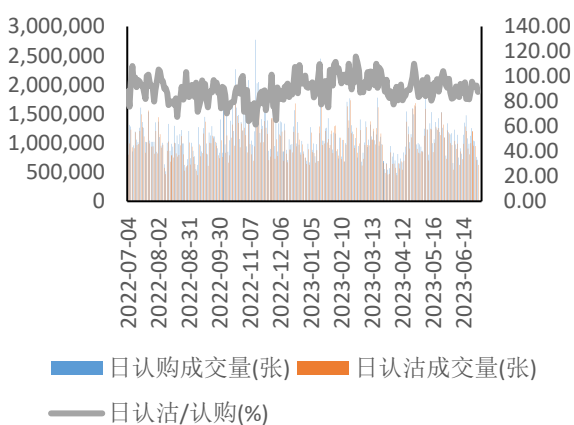


图表 6: 两融余额 (单位: 万元)

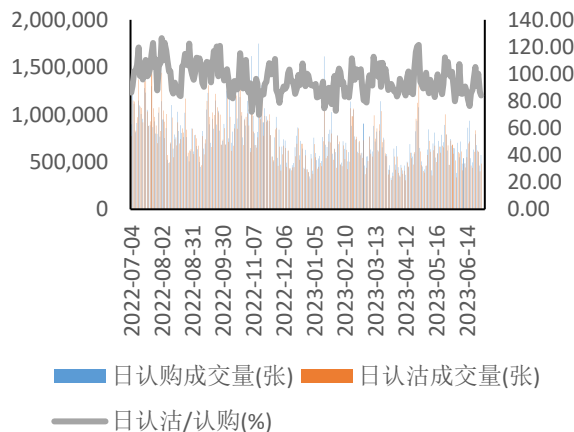


数据来源: wind, 兴证期货研发部

图表 7: 50ETF 期权 PCR 与成交量

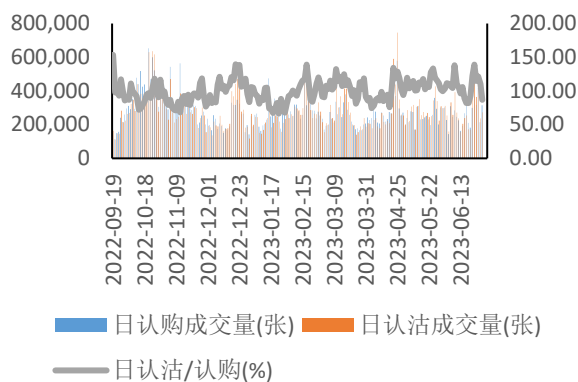


图表 8: 300ETF (沪) 期权 PCR 与成交量

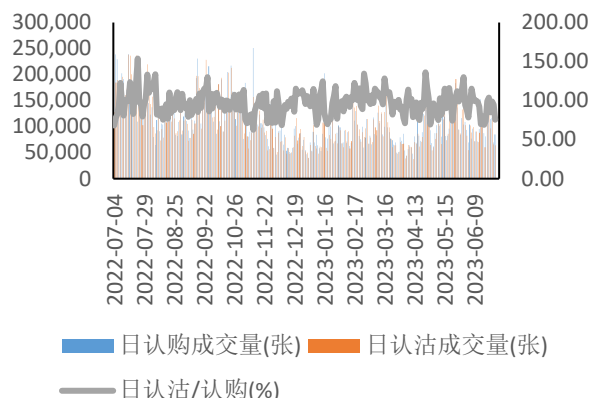


数据来源: wind, 兴证期货研发部

图表 9: 500ETF (沪) 期权 PCR 与成交量

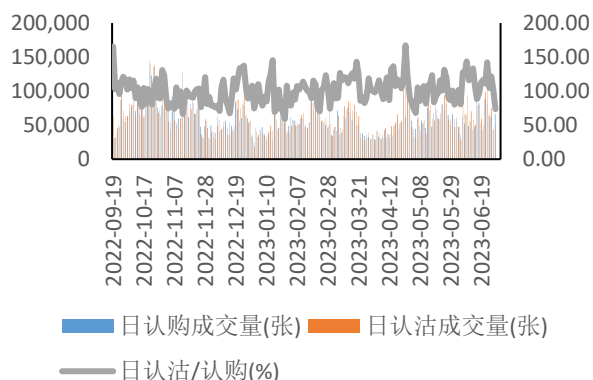


图表 10: 300ETF (深) 期权 PCR 与成交量

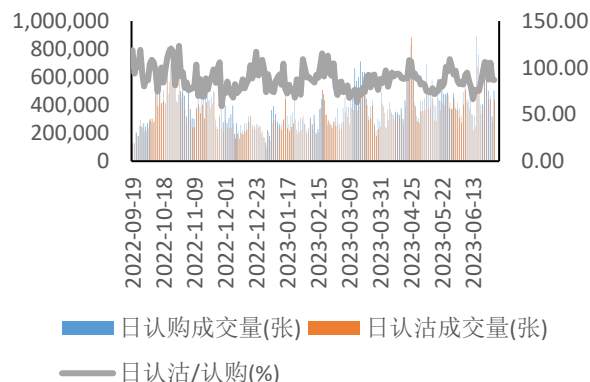


数据来源: wind, 兴证期货研发部

图表 11: 500ETF (深) 期权 PCR 与成交量

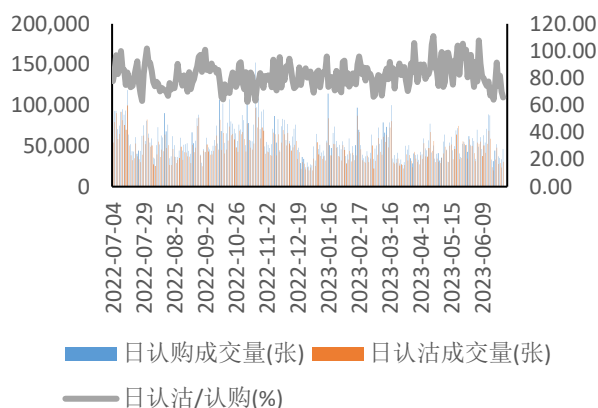


图表 12: 创业板 ETF 期权 PCR 与成交量

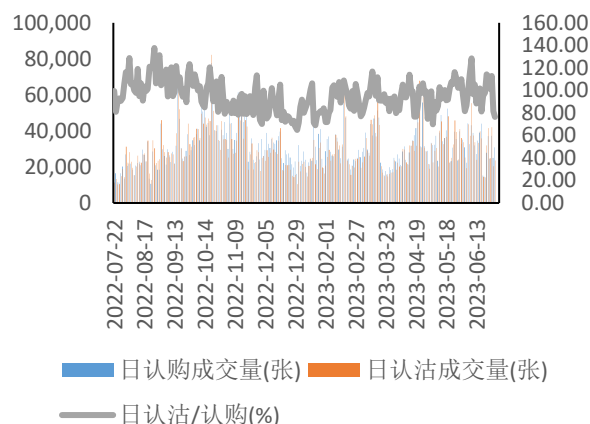


数据来源: wind, 兴证期货研发部

图表 13: 沪深 300 期权 PCR 与成交量

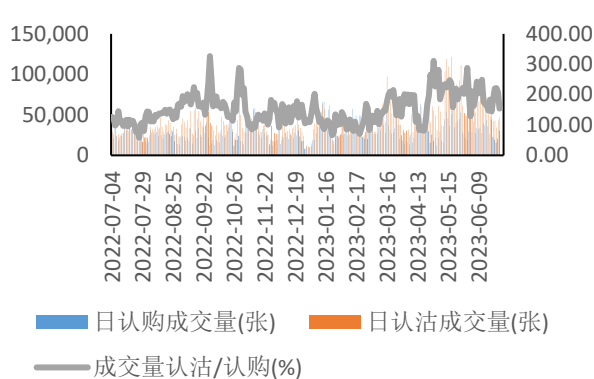


图表 14: 中证 1000 期权 PCR 与成交量

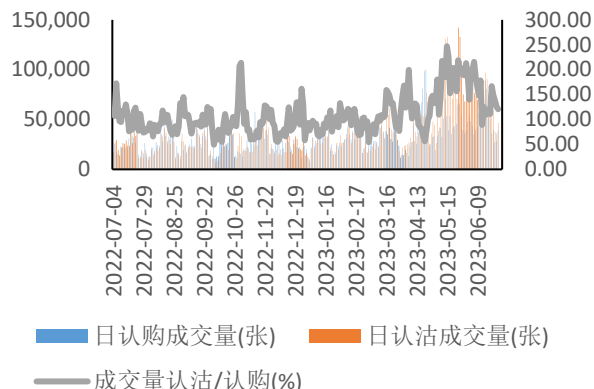


数据来源: wind, 兴证期货研发部

图表 15: 沪铜期权 PCR 与成交量

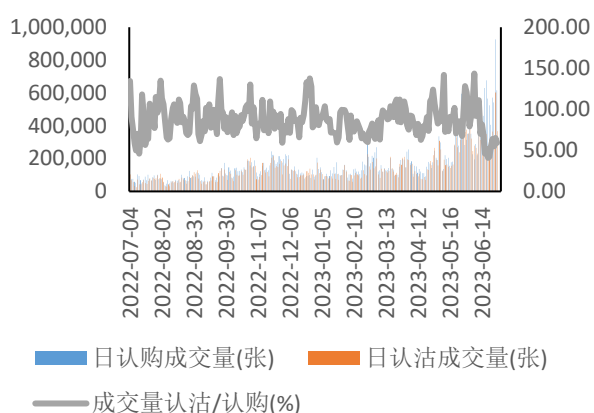


图表 16: 沪铝期权 PCR 与成交量

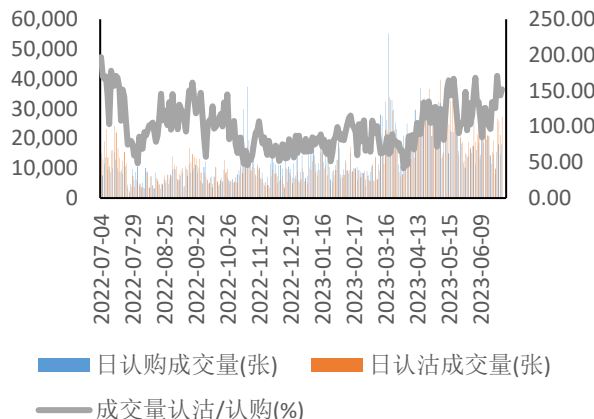


数据来源: wind, 兴证期货研发部

图表 17: 甲醇期权 PCR 与成交量

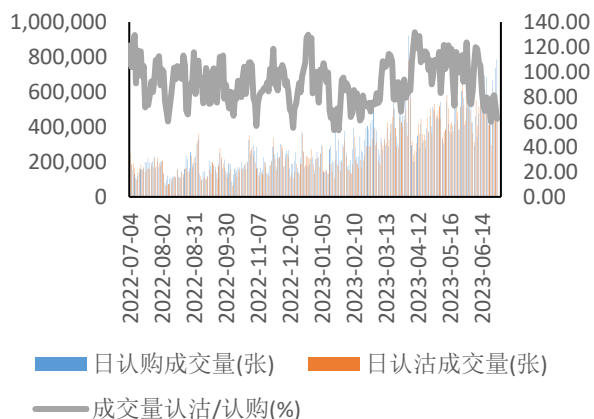


图表 18: 黄金期权 PCR 与成交量

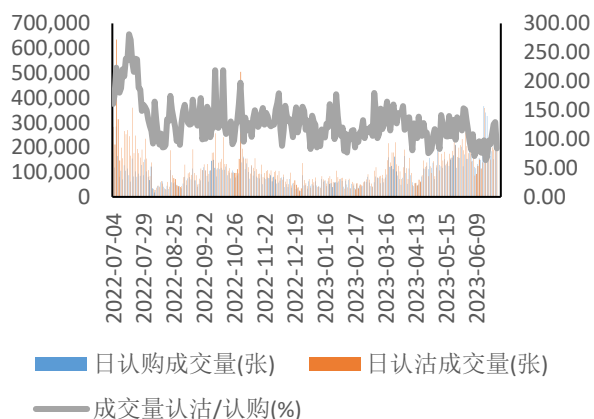


数据来源: wind, 兴证期货研发部

图表 19: PTA 期权 PCR 与成交量

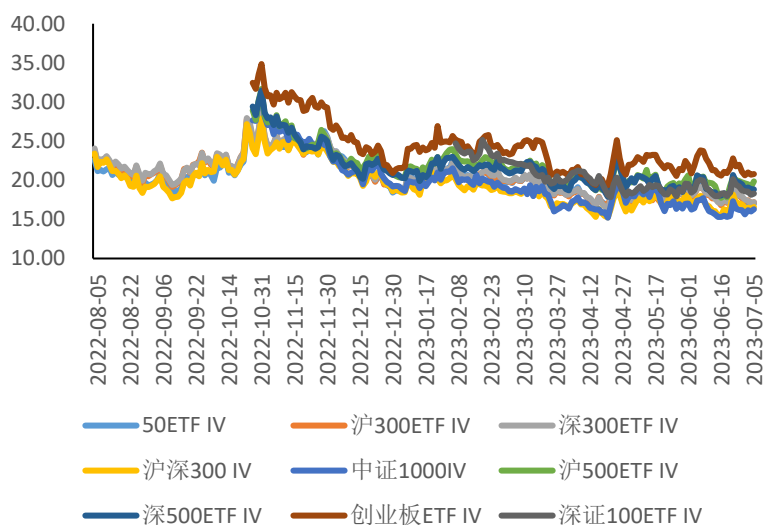


图表 20: 豆粕期权 PCR 与成交量



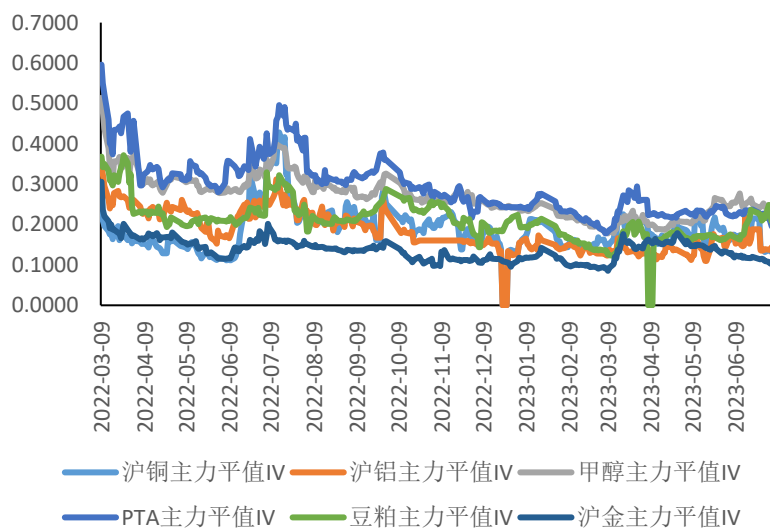
数据来源: wind, 兴证期货研发部

图表 21: 金融期权隐波 (IV) 对比



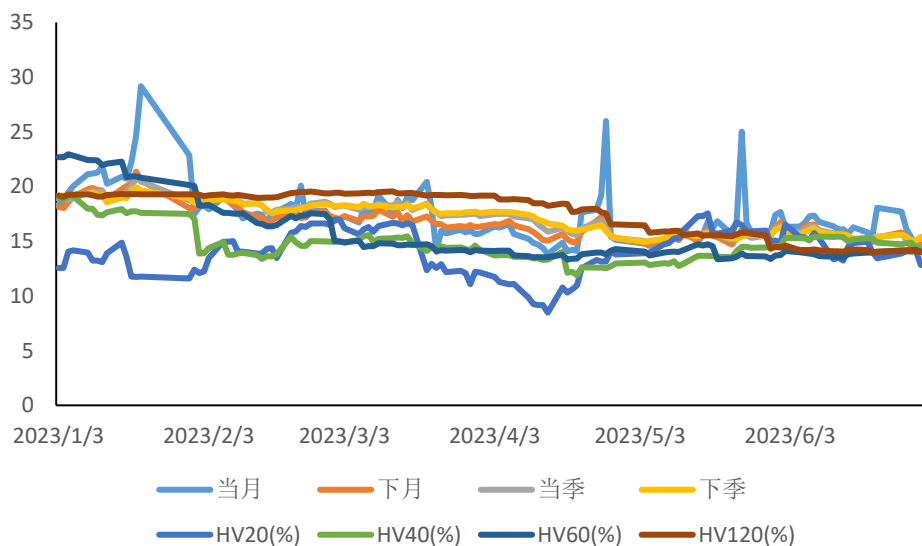
数据来源: wind, 兴证期货研发部

图表 22: 商品期权平值隐波 (IV) 对比



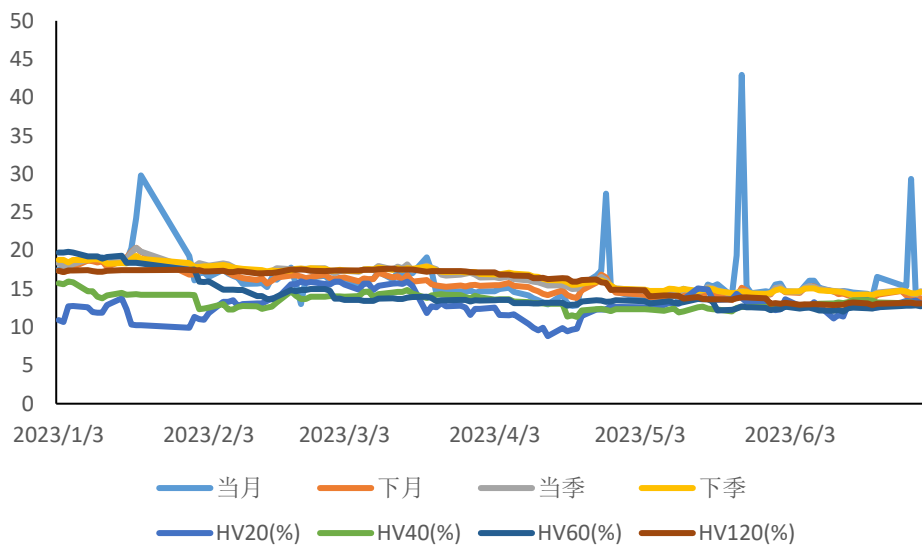
数据来源: wind, 兴证期货研发部

图表 23: 50ETF 期权隐含波动率走势



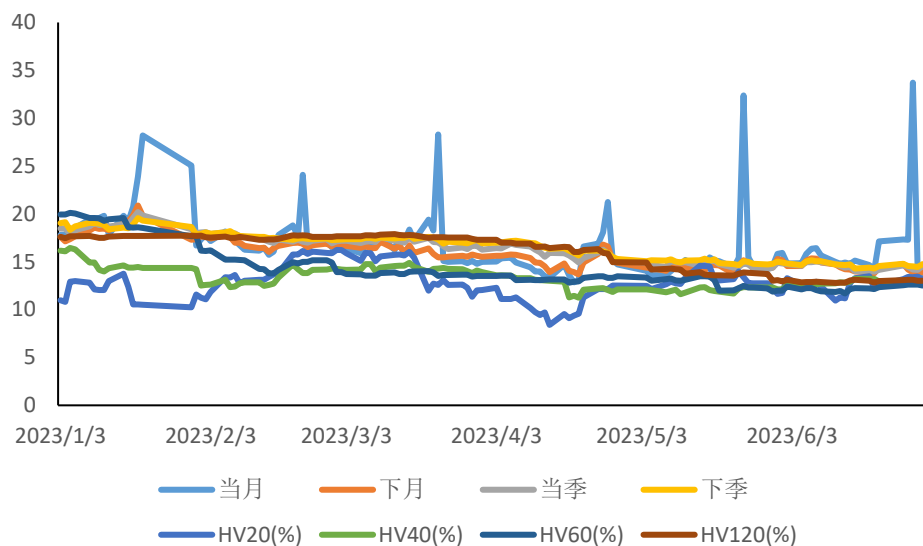
数据来源: wind, 兴证期货研发部

图表 24: 300ETF 期权 (沪) 隐含波动率走势



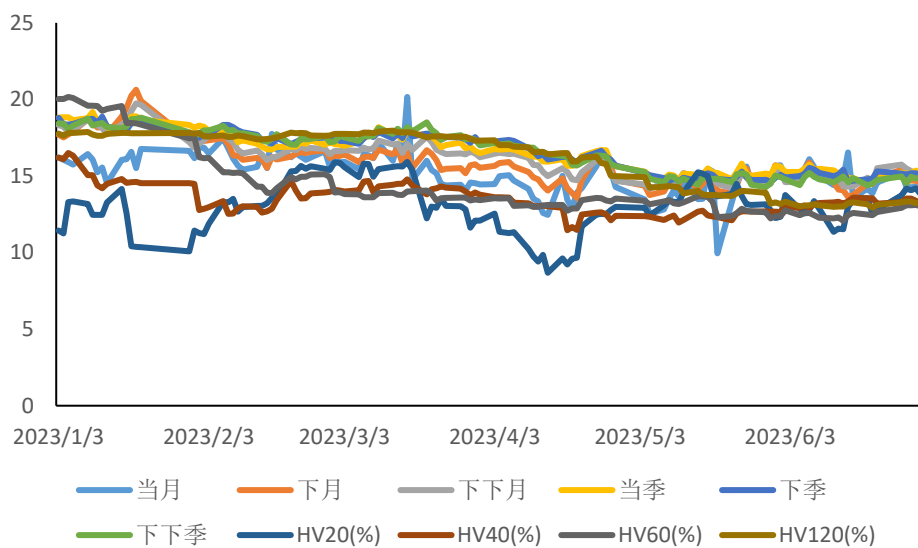
数据来源: wind, 兴证期货研发部

图表 25: 300ETF 期权 (深) 隐含波动率走势



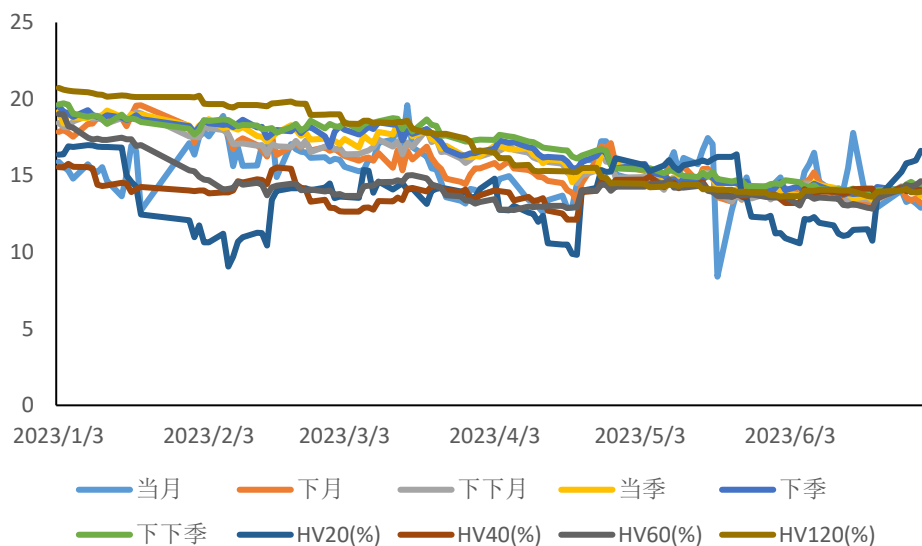
数据来源: wind, 兴证期货研发部

图表 26: 沪深 300 股指期权隐含波动率走势



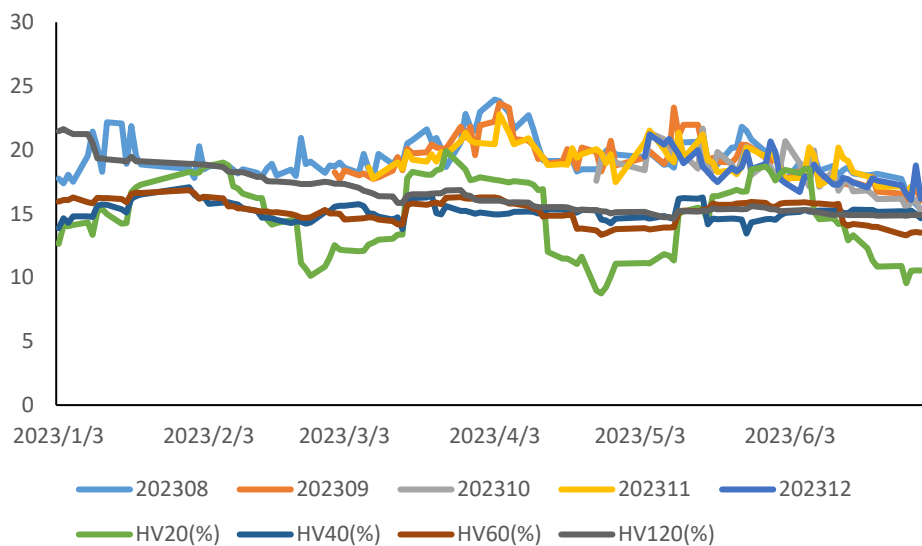
数据来源: wind, 兴证期货研发部

图表 27: 中证 1000 股指期权隐含波动率走势



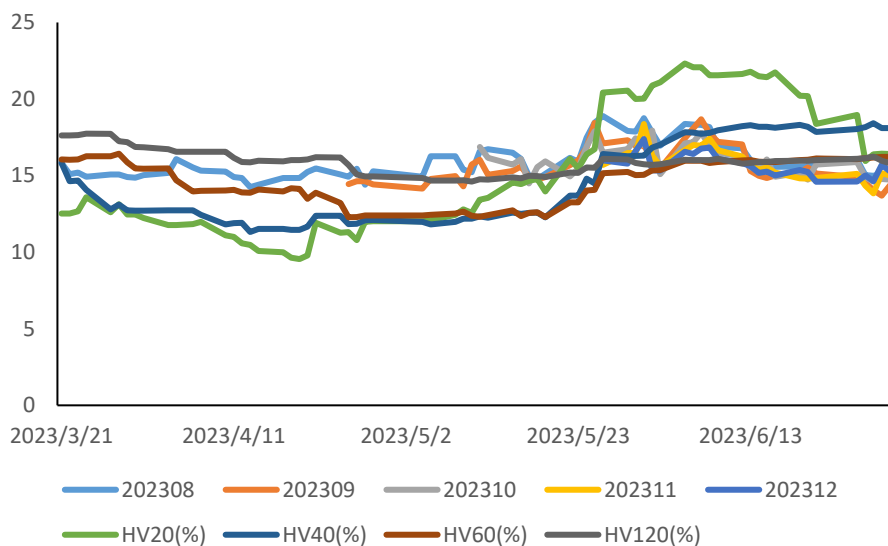
数据来源: wind, 兴证期货研发部

图表 28: 铜期权隐含波动率走势



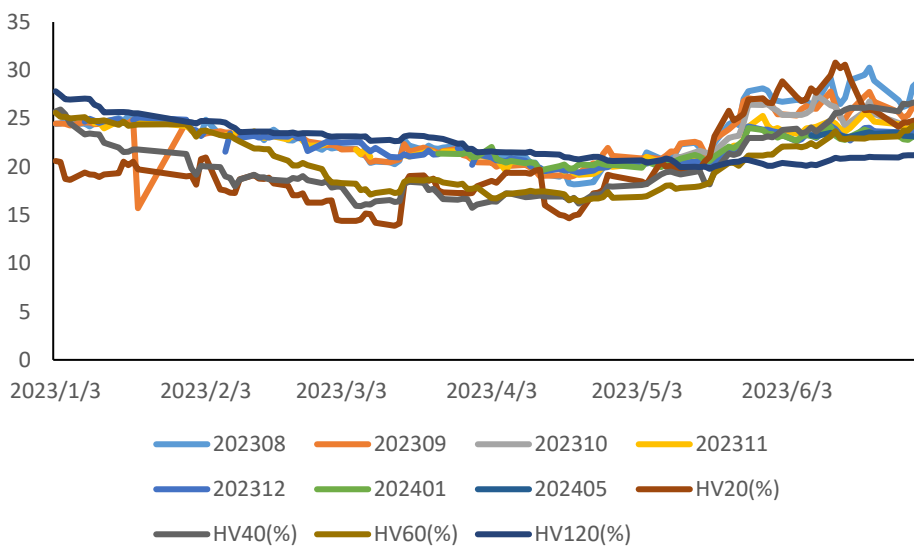
数据来源: wind, 兴证期货研发部

图表 29: 铝期权隐含波动率走势



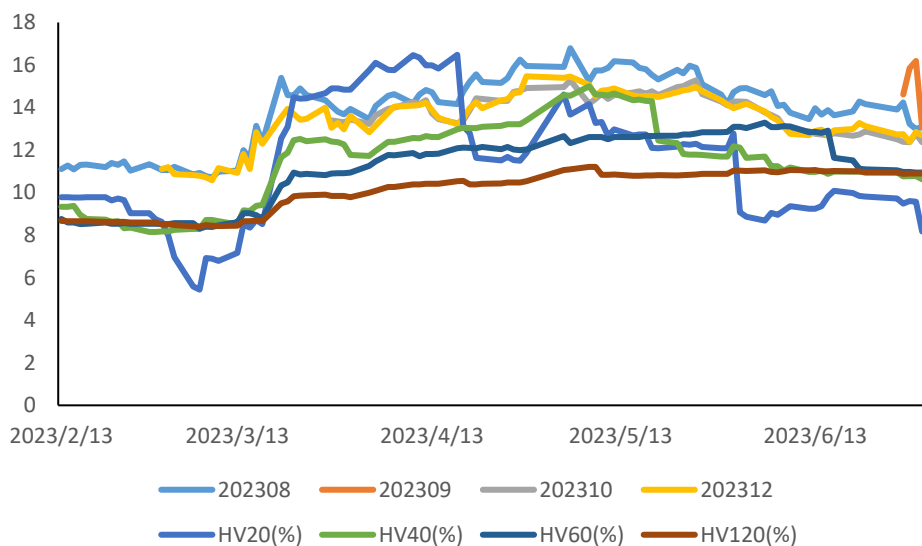
数据来源: wind, 兴证期货研发部

图表 30: 甲醇期权隐含波动率走势



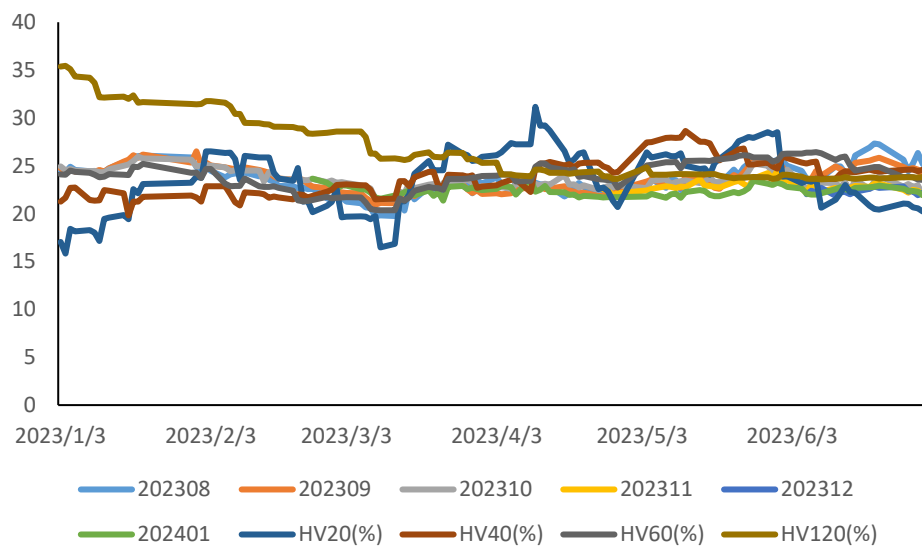
数据来源: wind, 兴证期货研发部

图表 31: 沪金期权隐含波动率走势



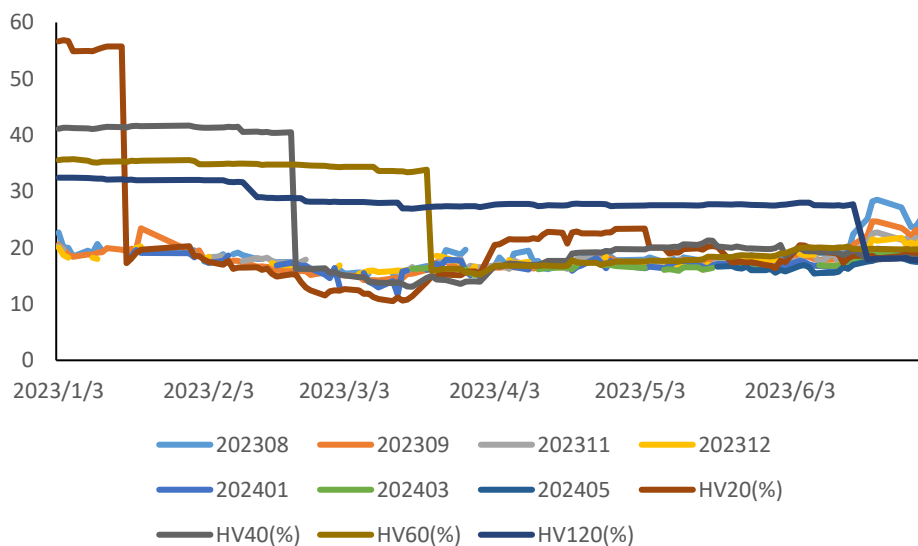
数据来源: wind, 兴证期货研发部

图表 32: PTA 期权隐含波动率走势



数据来源: wind, 兴证期货研发部

图表 33: 豆粕期权隐含波动率走势



数据来源: wind, 兴证期货研发部

分析师承诺

本人以勤勉的职业态度，独立、客观地出具本报告。本报告清晰准确地反映了本人的研究观点。报告所采用的数据均来自公开资料，分析逻辑基于本人的职业理解，通过合理判断的得出结论，力求客观、公正，结论，不受任何第三方的授意影响。本人不曾因也将不会因本报告中的具体推荐意见或观点而直接或间接接收到任何形式的报酬。

免责声明

本报告的信息均来源于公开资料，我公司对这些信息的准确性和完整性不作任何保证，也不保证所包含的信息和建议不会发生任何变更。文中的观点、结论和建议仅供参考。兴证期货可发出其它与本报告所载资料不一致及有不同结论的报告。本报告及该等报告反映编写分析员的不同设想、见解及分析方法。报告所载资料、意见及推测仅反映分析员于发出此报告日期当日的独立判断。

客户不应视本报告为作出投资决策的惟一因素。本报告中所指的投资及服务可能不适合个别客户，不构成客户私人咨询建议。本公司未确保本报告充分考虑到个别客户特殊的投资目标、财务状况或需要。本公司建议客户应考虑本报告的任何意见或建议是否符合其特定状况，以及（若有必要）咨询独立投资顾问。

在任何情况下，本报告中的信息或所表述的意见并不构成对任何人的投资建议。在任何情况下，本公司不对任何人因使用本报告中的任何内容所引致的损失负任何责任。

本报告的观点可能与资管团队的观点不同或对立，对于基于本报告全面或部分做出的交易、结果，不论盈利或亏损，兴证期货研究发展部不承担责任。

本报告版权仅为兴证期货有限公司所有，未经书面许可，任何机构和个人不得以任何形式翻版、复制和发布。如引用、刊发，需注明出处兴证期货研究发展部，且不得对本报告进行有悖原意的引用、删节和修改。