

2023年5月15日 星期一

兴证期货·研发中心

林玲

从业资格编号: F3067533

投资咨询编号: Z0014903

王其强

从业资格编号: F03087180

投资咨询编号: Z0016577

内容提要

国内期货方面，豆二收盘价变动 2.08 至 4132 元/吨，豆油收盘价变动-1.53%至 7328 元/吨，豆粕收盘价变动 1.73%至 3537 元/吨。CBOT 大豆收盘价变动-1.14%至 1398.5 美分/蒲式耳。现货方面，美西大豆 CNF 价 554.26 美元/吨，巴西豆 CNF 价 529.15 美元/吨，阿根廷豆 CNF 价 591.77 元/吨。

USDA 报告利空，外盘大豆价格下行。报告显示新季大豆产量、库存均出现明显上升，同时种植成本回落，供应趋松带动豆价下行。内盘大豆跟随外盘豆价走势，但受国内通关影响，整体强于外盘。海关进口大豆检疫趋严，大豆进口入库时间有所延迟，5月大量到港节奏出现变动，豆二合约呈现震荡走势。

豆油呈现弱势震荡行情。油脂板块方面，5月棕榈油季节性增产预期不变，菜籽、大豆供应趋松，油脂整体供应较为充裕。目前油脂消费处于季节性淡季，大豆压榨企业开工率回升，豆油供需矛盾并不突出。在未来大豆到港、开工率回升的情况下，豆油呈现弱势震荡走势。

近期豆粕跟随外盘大豆延续震荡走势，近月供应相对偏紧，远月供应趋松预期不变。海关通关政策变动，大豆进厂时间可能有所延后，5月中上旬豆粕供应相对偏紧。消费方面，生猪养殖利润持续亏损，未来补栏意愿可能有所降低，养殖端豆粕消费增量有待进一步观察。豆粕呈现震荡行情。

风险因素

美国天气情况；大豆通关进度；下游消费修复；

1. 行情与现货价格回顾

图表 1 期货结算价回顾 (元/吨, 手)

主力合约	本期值	上期值	涨跌	涨跌幅	持仓量	持仓量变动
豆二 2306	4073	3990	83	2.08%	27606	-664
豆油 2309	7646	7550	96	1.27%	551354	-4312
豆粕 2309	3540	3487	53	1.52%	1491404	36059

数据来源：同花顺 iFind，兴证期货研发部

图表 2 现货价格 (元/吨)

国内现货	本期值	上期值	变动值	变动幅度
进口大豆：张家港	4780	4780	0	0.00%
四级豆油：张家港	8050	8150	-100	-1.23%
豆粕：张家港	4480	4400	80	1.82%

数据来源：同花顺 iFind，兴证期货研发部

图表 3 基差数据 (元/吨)

基差	本期值	上期值	变动值	变动幅度
豆二合约	674	732	-58	-7.92%
豆油合约	720	708	12	1.69%
豆粕合约	971	923	48	5.20%

数据来源：同花顺 iFind，兴证期货研发部

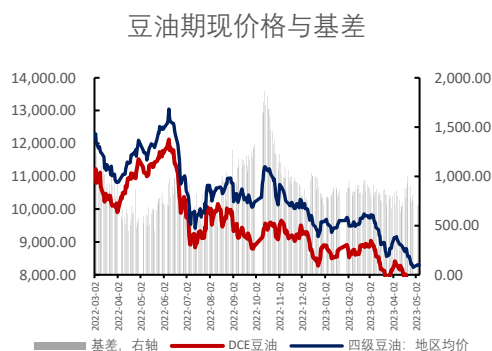
图表 4: 豆二合约价格变动 (元/吨)

图表 5: 豆粕合约变动 (元/吨)



数据来源：同花顺 iFind，兴证期货研发部

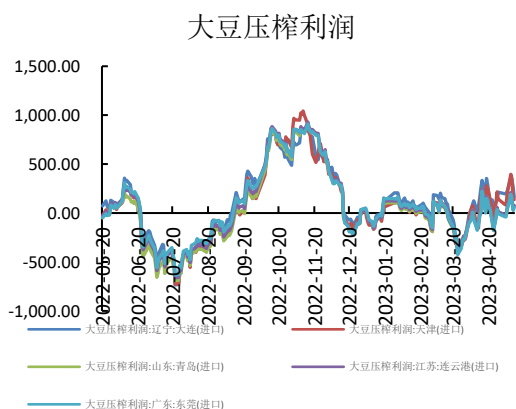
图表 6：豆油合约价格变动（元/吨）



数据来源：同花顺 iFind，兴证期货研发部

2. 基本面情况

图表 7：大豆压榨利润（元/吨）

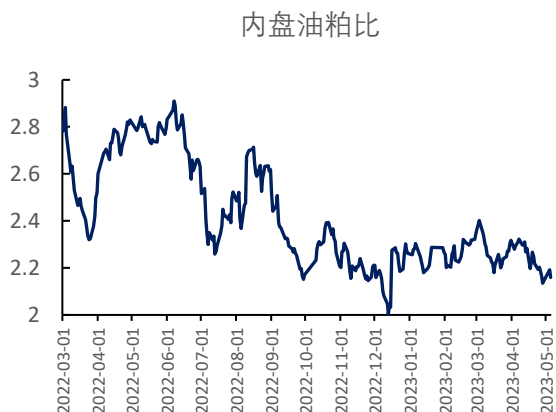


图表 8：大豆港口库存（万吨）



数据来源：同花顺 iFind，兴证期货研发部

图表 9：油粕比

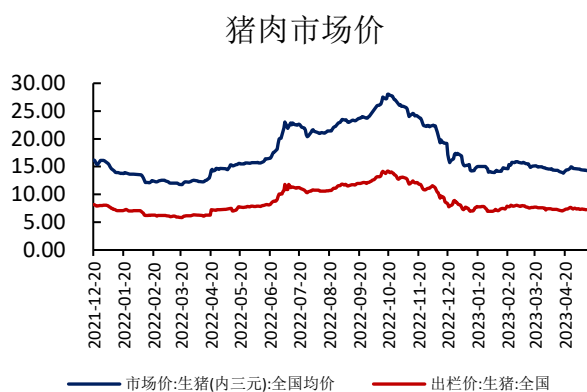


图表 10：生猪饲料价格（元/公斤）

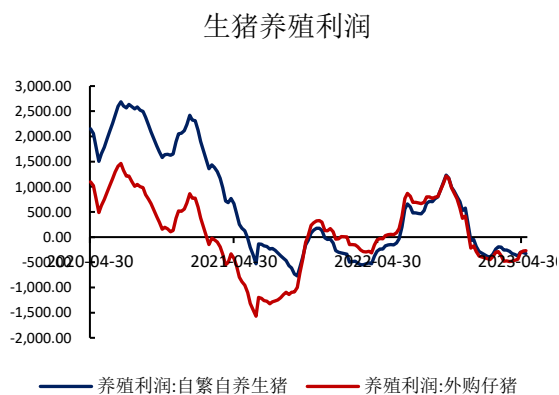


数据来源：同花顺 iFind，兴证期货研发部

图表 11: 猪肉市场价 (元/公斤)



图表 12: 生猪养殖利润 (元/头)



数据来源: 同花顺 iFind, 兴证期货研发部

分析师承诺

本人以勤勉的职业态度，独立、客观地出具本报告。本报告清晰准确地反映了本人的研究观点。报告所采用的数据均来自公开资料，分析逻辑基于本人的职业理解，通过合理判断的得出结论，力求客观、公正，结论，不受任何第三方的授意影响。本人不曾因也将不会因本报告中的具体推荐意见或观点而直接或间接接收到任何形式的报酬。

免责声明

本报告的信息均来源于公开资料，我公司对这些信息的准确性和完整性不作任何保证，也不保证所包含的信息和建议不会发生任何变更。文中的观点、结论和建议仅供参考。兴证期货可发出其它与本报告所载资料不一致及有不同结论的报告。本报告及该等报告反映编写分析员的不同设想、见解及分析方法。报告所载资料、意见及推测仅反映分析员于发出此报告日期当日的独立判断。

客户不应视本报告为作出投资决策的惟一因素。本报告中所指的投资及服务可能不适合个别客户，不构成客户私人咨询建议。本公司未确保本报告充分考虑到个别客户特殊的投资目标、财务状况或需要。本公司建议客户应考虑本报告的任何意见或建议是否符合其特定状况，以及（若有必要）咨询独立投资顾问。

在任何情况下，本报告中的信息或所表述的意见并不构成对任何人的投资建议。在任何情况下，本公司不对任何人因使用本报告中的任何内容所引致的损失负任何责任。

本报告的观点可能与资管团队的观点不同或对立，对于基于本报告全面或部分做出的交易、结果，不论盈利或亏损，兴证期货研究发展部不承担责任。

本报告版权仅为兴证期货有限公司所有，未经书面许可，任何机构和个人不得以任何形式翻版、复制和发布。如引用、刊发，需注明出处兴证期货研究发展部，且不得对本报告进行有悖原意的引用、删节和修改。