

2023年4月26日 星期三

兴证期货·研发中心

林玲

从业资格编号: F3067533

投资咨询编号: Z0014903

王其强

从业资格编号: F03087180

投资咨询编号: Z0016577

内容提要

国内期货方面，豆二合约跳空低开，收盘价变动-0.05%至3843元/吨，豆油收盘价变动-1.27%至7454元/吨，豆粕收盘价变动0.65%至3425元/吨。CBOT大豆收盘价变动-1.27%至1417.75美分/蒲式耳。现货方面，美西大豆CNF价573.81美元/吨，巴西豆CNF价510.39美元/吨，阿根廷豆CNF价613.33美元/吨。

巴西大豆价格持续走低，外盘大豆承压下行。巴西大豆CNF升贴水持续下行，目前已突破历史低位，价格压制盘面。美豆播种进度偏快，目前远高于历史同期水平，良好的播种情况利空外盘豆价，但是未来一周美国中北部可能发生寒潮，或对大豆生长形成一定影响。我国大豆进口成本下降，国内缺豆逐渐缓解。上半年豆类合约整体将呈现偏空震荡行情。

豆油呈现偏空弱势行情。宏观担忧导致原油下跌，油脂板块近期受宏观扰动影响较大。基本面看，油脂整体供应充裕，但国内消费不振制约油价，豆油呈现偏弱运行。

油厂开工率上升，豆粕供应恢复利空粕价。进口大豆陆续通关，缺豆引起的供应担忧逐步缓解，油厂开工率上升利好豆粕供应。当前猪肉价格仍旧低位，养殖端豆粕采购需求不足，节后豆粕需求可能进一步下降。在供应充裕情况下，豆粕仍将呈现偏空行情。

风险因素

下游消费修复；美国天气情况

1. 行情与现货价格回顾

图表 1 期货结算价回顾 (元/吨, 手)

	本期值	上期值	涨跌	涨跌幅	持仓量	持仓量变动
豆二 2304	3836	3845	-9	-0.23%	43067	3299
豆油 2305	7550	7556	-6	-0.08%	523820	8080
豆粕 2305	3413	3403	10	0.29%	1384928	36006

数据来源: 同花顺 iFind, 兴证期货研发部

图表 2 现货价格 (元/吨)

国内现货	本期值	上期值	变动值	变动幅度
进口大豆: 张家港	4780	4780	0	0.00%
四级豆油: 张家港	8270	8410	-140	-1.66%
豆粕: 张家港	4150	4150	0	0.00%

数据来源: 同花顺 iFind, 兴证期货研发部

图表 3 基差数据 (元/吨)

基差	本期值	上期值	变动值	变动幅度
豆二合约	944	935	9	0.96%
豆油合约	720	854	-134	-15.69%
豆粕合约	737	747	-10	-1.34%

数据来源: 同花顺 iFind, 兴证期货研发部

图表 4: 豆二合约价格变动 (元/吨)

图表 5: 豆粕合约变动 (元/吨)



数据来源: 同花顺 iFind, 兴证期货研发部

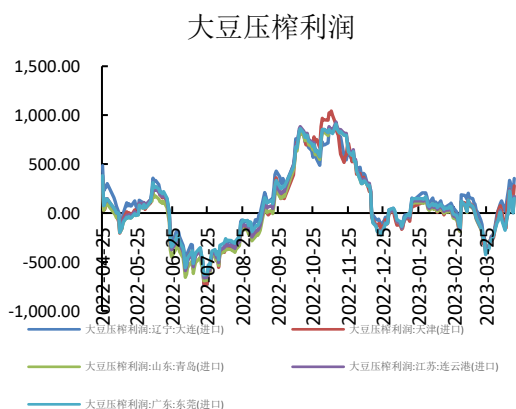
图表 6: 豆油合约价格变动 (元/吨)



数据来源: 同花顺 iFind, 兴证期货研发部

2. 基本面情况

图表 7: 大豆压榨利润 (元/吨)



图表 8: 大豆港口库存 (万吨)

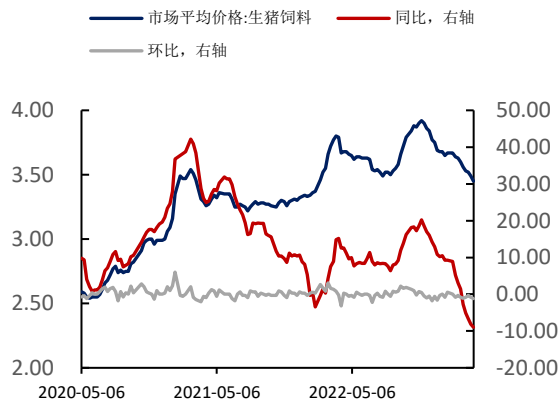


数据来源: 同花顺 iFind, 兴证期货研发部

图表 9: 油粕比

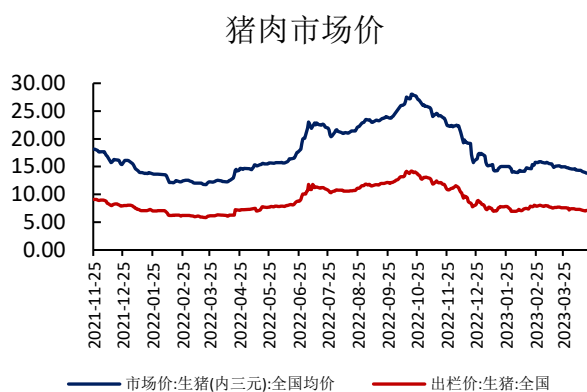


图表 10: 生猪饲料价格 (元/公斤)



数据来源: 同花顺 iFind, 兴证期货研发部

图表 11: 猪肉市场价 (元/公斤)



图表 12: 生猪养殖利润 (元/头)



数据来源: 同花顺 iFind, 兴证期货研发部

分析师承诺

本人以勤勉的职业态度，独立、客观地出具本报告。本报告清晰准确地反映了本人的研究观点。报告所采用的数据均来自公开资料，分析逻辑基于本人的职业理解，通过合理判断的得出结论，力求客观、公正，结论，不受任何第三方的授意影响。本人不曾因也将不会因本报告中的具体推荐意见或观点而直接或间接接收到任何形式的报酬。

免责声明

本报告的信息均来源于公开资料，我公司对这些信息的准确性和完整性不作任何保证，也不保证所包含的信息和建议不会发生任何变更。文中的观点、结论和建议仅供参考。兴证期货可发出其它与本报告所载资料不一致及有不同结论的报告。本报告及该等报告反映编写分析员的不同设想、见解及分析方法。报告所载资料、意见及推测仅反映分析员于发出此报告日期当日的独立判断。

客户不应视本报告为作出投资决策的惟一因素。本报告中所指的投资及服务可能不适合个别客户，不构成客户私人咨询建议。本公司未确保本报告充分考虑到个别客户特殊的投资目标、财务状况或需要。本公司建议客户应考虑本报告的任何意见或建议是否符合其特定状况，以及（若有必要）咨询独立投资顾问。

在任何情况下，本报告中的信息或所表述的意见并不构成对任何人的投资建议。在任何情况下，本公司不对任何人因使用本报告中的任何内容所引致的损失负任何责任。

本报告的观点可能与资管团队的观点不同或对立，对于基于本报告全面或部分做出的交易、结果，不论盈利或亏损，兴证期货研究发展部不承担责任。

本报告版权仅为兴证期货有限公司所有，未经书面许可，任何机构和个人不得以任何形式翻版、复制和发布。如引用、刊发，需注明出处兴证期货研究发展部，且不得对本报告进行有悖原意的引用、删节和修改。