

2023年4月20日 星期四

兴证期货·研发中心

内容提要

林玲

从业资格编号：F3067533

投资咨询编号：Z0014903

杨娜

从业资格编号：F03091213

投资咨询编号：Z0016895

周立朝

从业资格编号：F03088989

投资咨询编号：Z0018135

联系人：周立朝

电话：0591-38117689

邮箱：zhoulc@xzfutures.com

中国一季度 GDP 增速超预期，其中，社会消费与居民收入增长，失业率环比改善，地产开发投资下降，但商品房销售回升。一季度 GDP 增速超预期，此外，受去年二季度疫情背景下的低基数影响，今年二季度 GDP 增速有望大幅高于年度目标，基本面修复速度加快利好股市。短线来看，上证指数再创去年 7 月份以来的新高后，面临较大的抛压，阻力较大。期权标的上证 50ETF、沪深 300ETF 的长周期历史波动率重心下移；隐含波动率处于近三年最低值区域。期限结构维持近月低于远月的常态结构，低波震荡预期格局不变。

商品期权方面，铜期权成交量萎缩，隐波回落，上方强阻力压制，震荡预期上升。PTA 期权隐波维持在阶段高位，隐波期限结构近高远低，短期多头情绪占优。

行情观点

品种	观点	展望
金融期权	<p>金融期权：风格分化，低波震荡</p> <p>观点：大小风格分化，低波震荡。外部市场方面，美3月通胀数据低于预期，短期利率期货价格显示美联储5月加息25个基点的可能性降低。国内方面，中国一季度GDP增速超预期，其中，社会消费与居民收入增长，失业率环比改善，地产开发投资下降，但商品房销售回升。一季度GDP增速超预期，此外，受去年二季度疫情背景下的低基数影响，今年二季度GDP增速有望大幅高于年度目标，基本面修复速度加快利好股市。短线来看，上证指数再创下去年7月份以来的新高后，面临较大的抛压，阻力较大。昨日上证指数跌0.68%，深证成指跌0.84%，创业板指跌0.63%，万得全A、万得双创分别跌0.62%、0.23%；市场全天成交1.08万亿元。期权标的上证50ETF、沪深300ETF变化-0.87%、-0.79%，50ETF期权隐波小幅反弹后回落，标的下跌，隐波回落，震荡预期回升，期权标的历史波动率重心下移，长周期历史波动率降波趋势显著；50ETF与300ETF期权隐波维持在近三年最低值区域。期限结构维持近月低于远月的常态结构，预计后市低波震荡。策略方面，关注备兑策略。仅供参考。</p>	低波震荡
商品期权	<p>观点：铜、铝期权成交量持续萎缩，铜、铝上方强阻力压制局面不变，隐波持续回落，震荡预期较强；PTA期权隐波回落，近远月期限结构隐波差收窄，多头情绪边际衰减，震荡预期强化；豆粕期权隐波变化幅度偏窄，多空情绪均呈现衰减情况。仅供参考。</p>	品种间波动率表现分化

行情图表

图表 1: 金融期权数据

标的	收盘价	涨跌幅 (%)	PCR (%)	IV(隐波%)
上证 50ETF	2.724	-0.87	89.08	16.97
沪市 300ETF	4.119	-0.79	85.12	16.96
深市 300ETF	4.193	-0.78	97.07	16.64
沪市 500ETF	6.429	-0.46	75.76	18.74
深市 500ETF	6.552	-0.49	114.54	18.58
创业板 ETF	2.339	-0.64	87.86	19.34
深证 100ETF	3.033	-1.04	74.63	18.95
沪深 300 指数	4124.56	-0.90	82.15	15.45
中证 1000 指数	6965.58	-0.45	76.75	15.91

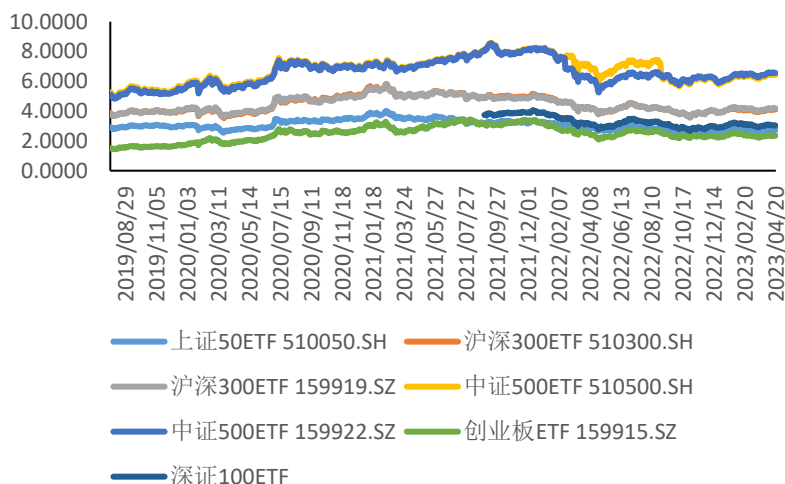
数据来源: wind, 兴证期货研发部

图表 2: 商品期权数据

品种	活跃合约收盘	涨跌幅 (%)	PCR (%)	IV(隐波%)
铜	69470	-0.44	80.93	15.57
铝	19030	0.16	65.66	13.03
甲醇	2436	-0.41	77.29	18.65
聚丙烯	7573	-0.54	91.90	12.25
PTA	5874	-1.14	116.45	21.96
豆粕	3490	-2.92	105.53	17.08

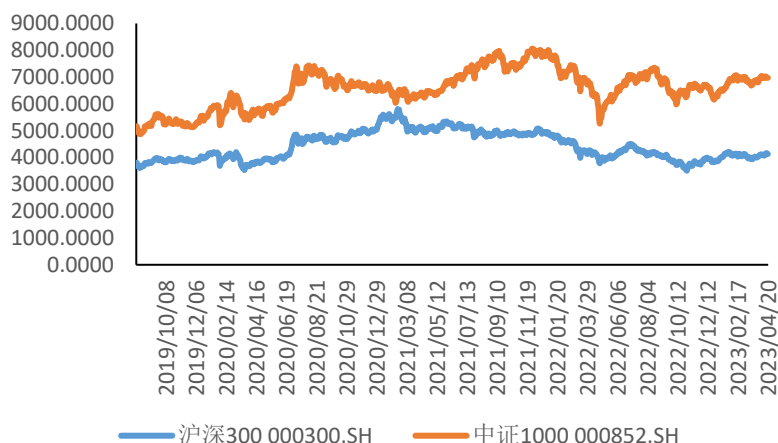
数据来源: wind, 兴证期货研发部

图表 3: ETF 期权标的的走势



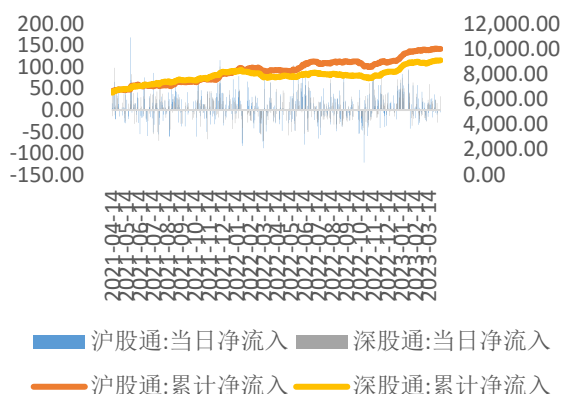
数据来源: wind, 兴证期货研发部

图表 4: 股指期权标的的走势

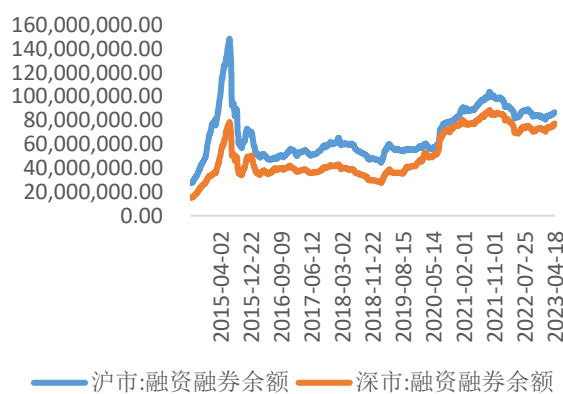


数据来源: wind, 兴证期货研发部

图表 5: 北向资金流向 (单位: 亿元)

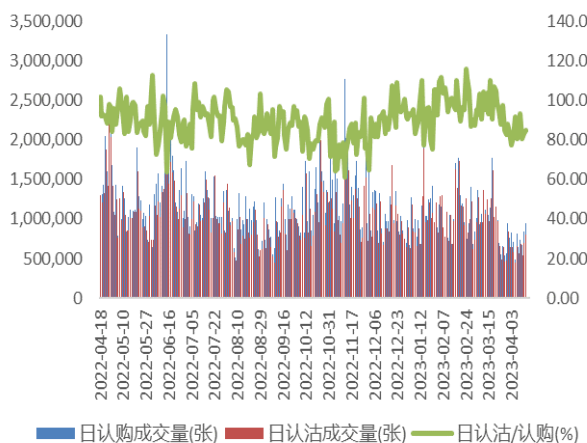


图表 6: 两融余额 (单位: 万元)

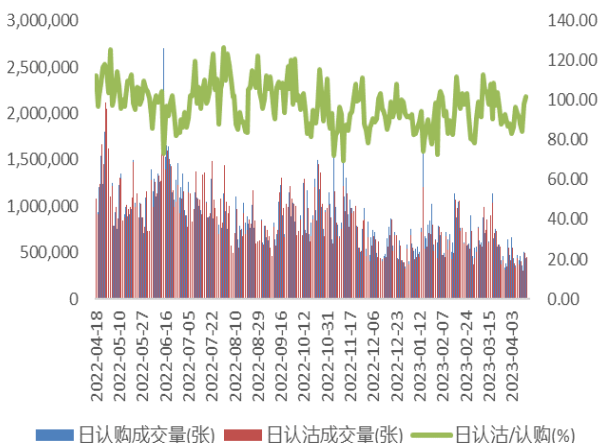


数据来源: wind, 兴证期货研发部

图表 7: 50ETF 期权 PCR 与成交量

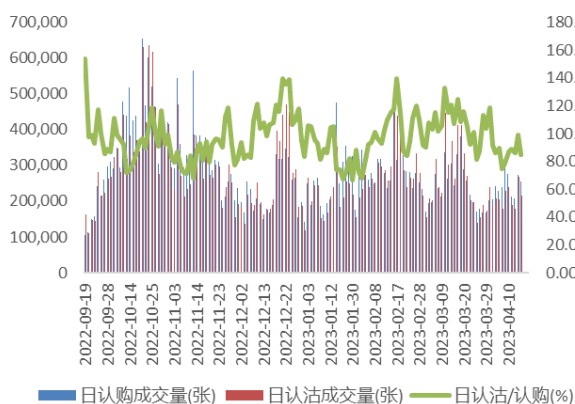


图表 8: 300ETF (沪) 期权 PCR 与成交量

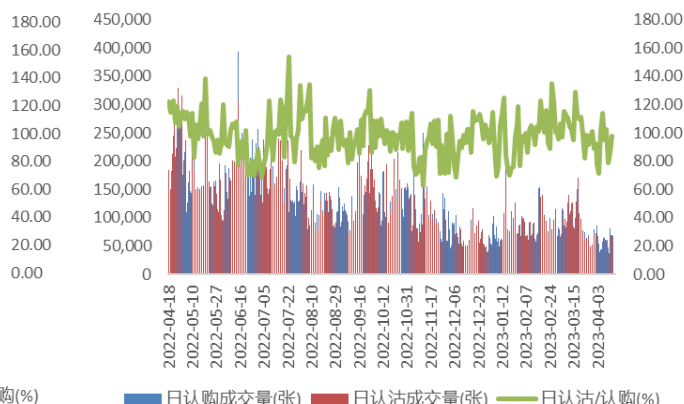


数据来源: wind, 兴证期货研发部

图表 9: 500ETF (沪) 期权 PCR 与成交量

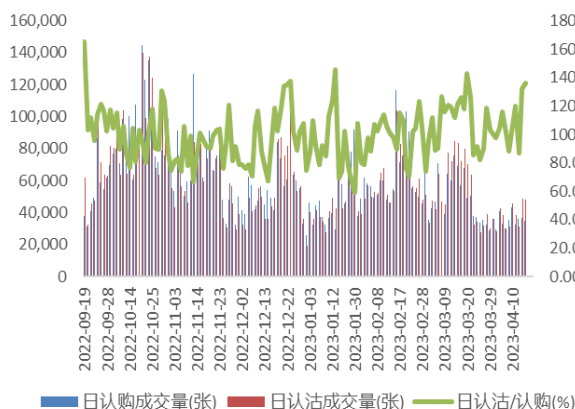


图表 10: 300ETF (深) 期权 PCR 与成交量

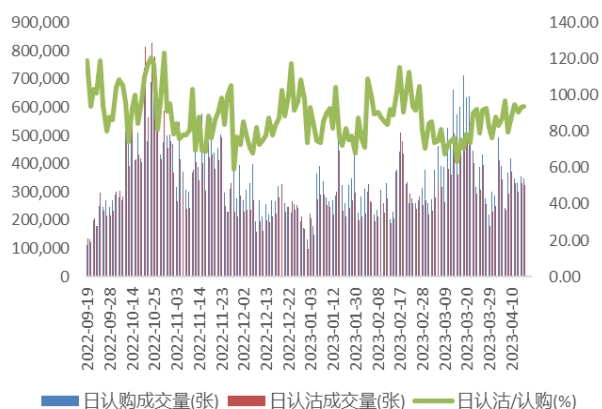


数据来源: wind, 兴证期货研发部

图表 11: 500ETF (深) 期权 PCR 与成交量

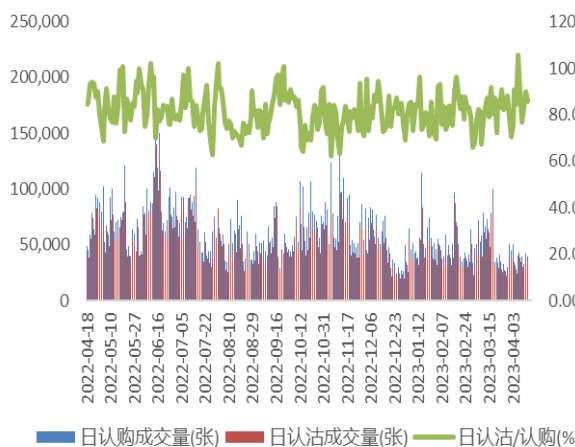


图表 12: 创业板 ETF 期权 PCR 与成交量

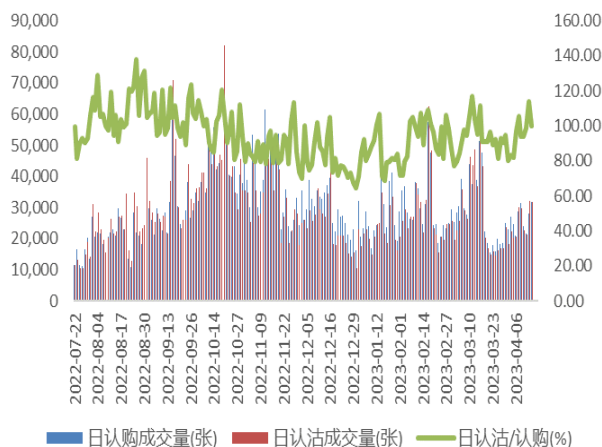


数据来源: wind, 兴证期货研发部

图表 13: 沪深 300 期权 PCR 与成交量

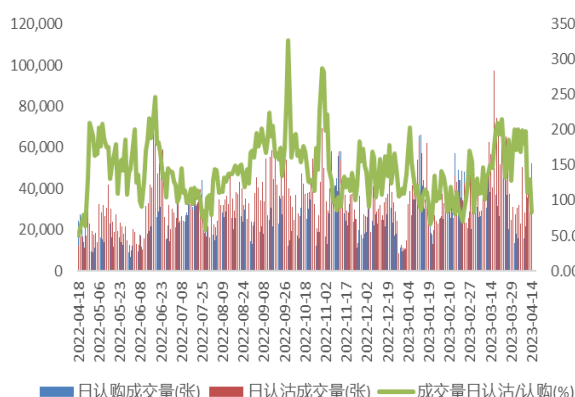


图表 14: 中证 1000 期权 PCR 与成交量

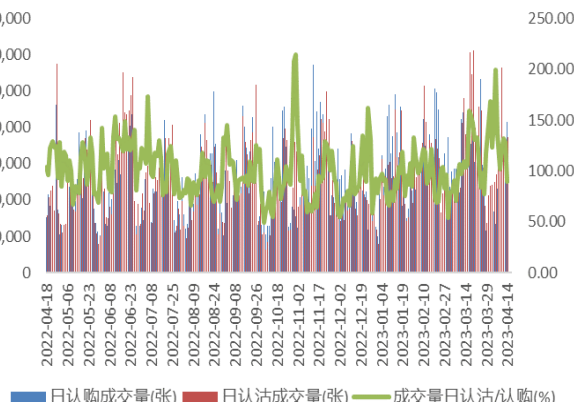


数据来源: wind, 兴证期货研发部

图表 15: 沪铜期权 PCR 与成交量

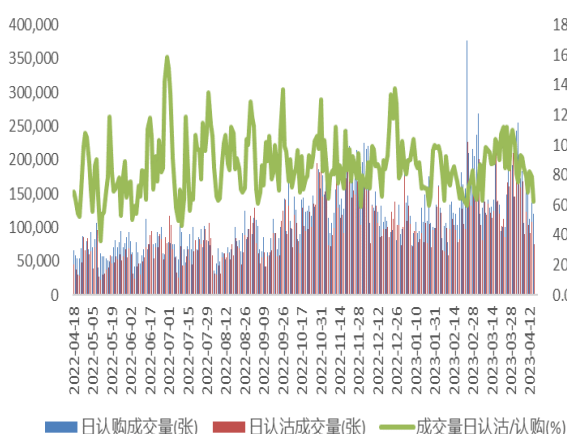


图表 16: 沪铝期权 PCR 与成交量

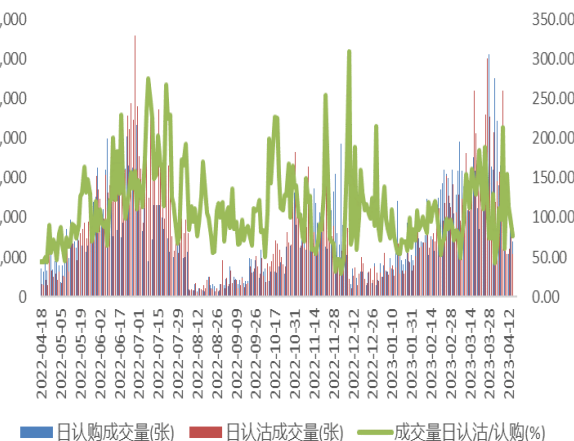


数据来源: wind, 兴证期货研发部

图表 17: 甲醇期权 PCR 与成交量

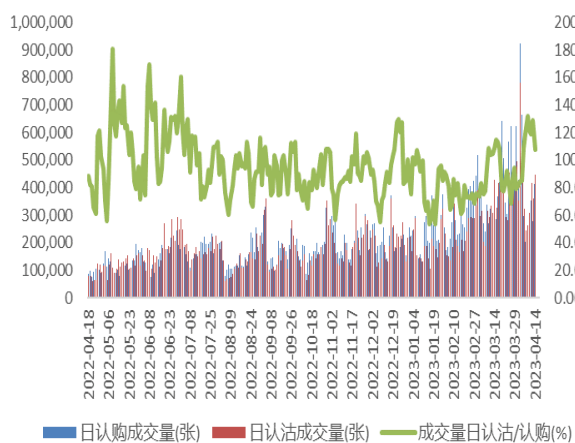


图表 18: 聚丙烯期权 PCR 与成交量

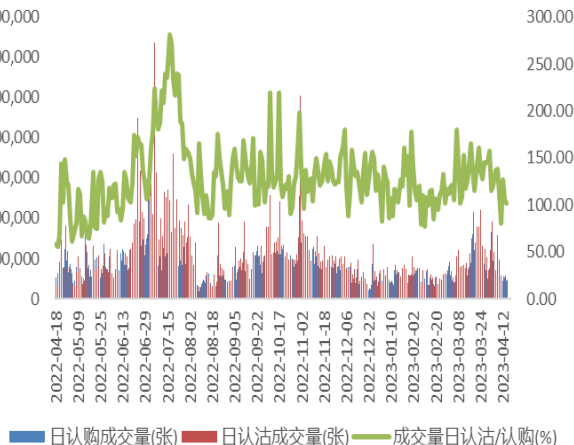


数据来源: wind, 兴证期货研发部

图表 19: PTA 期权 PCR 与成交量

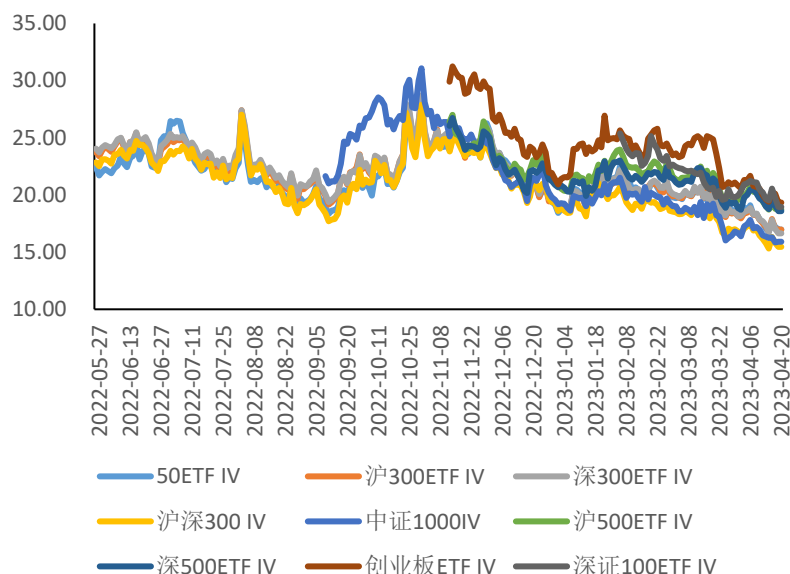


图表 20: 豆粕期权 PCR 与成交量



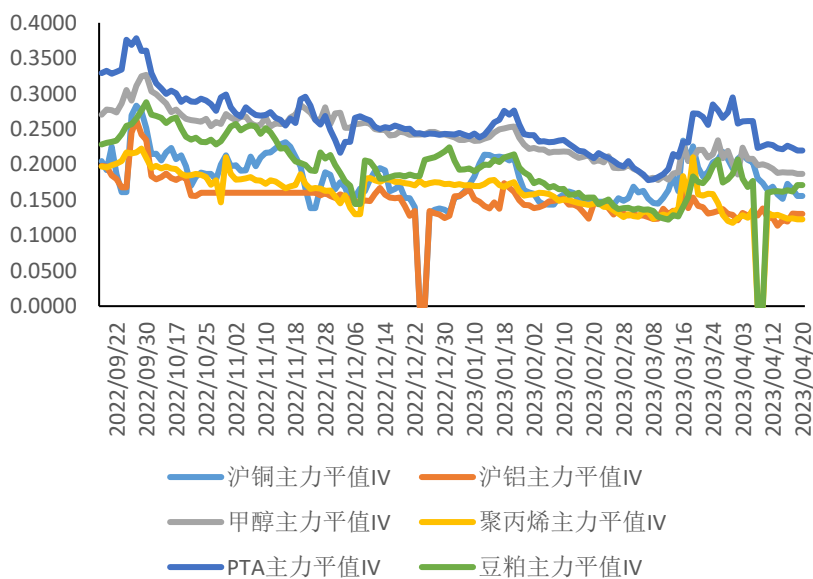
数据来源: wind, 兴证期货研发部

图表 21: 金融期权隐波 (IV) 对比



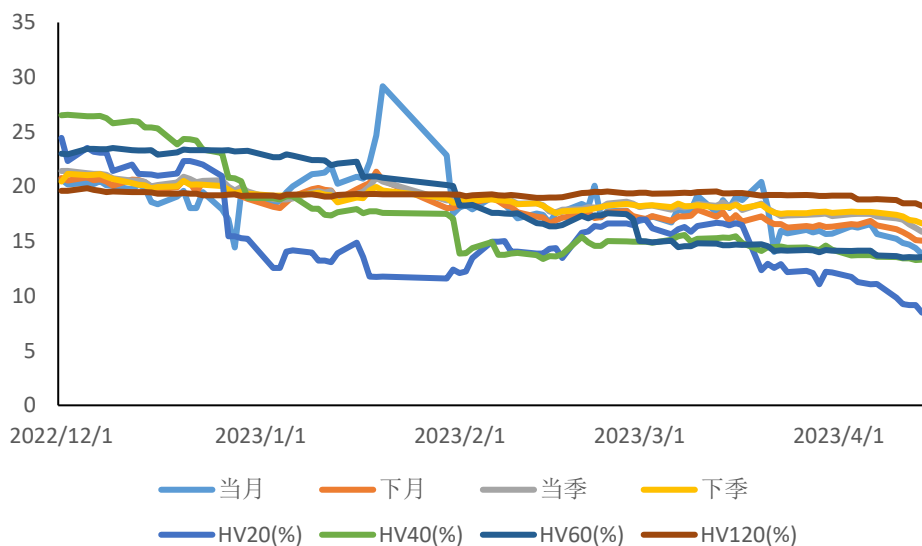
数据来源: wind, 兴证期货研发部

图表 22: 商品期权平值隐波 (IV) 对比



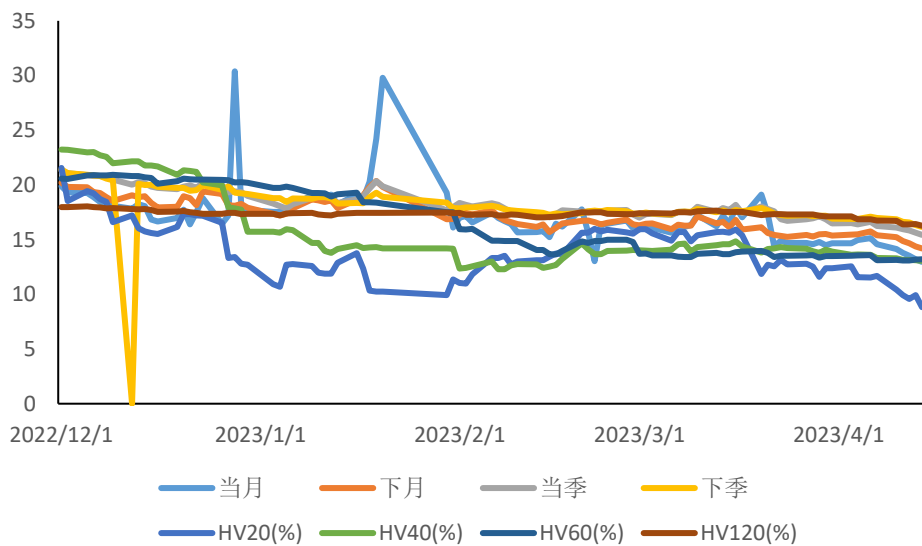
数据来源: wind, 兴证期货研发部

图表 23: 50ETF 期权隐含波动率走势



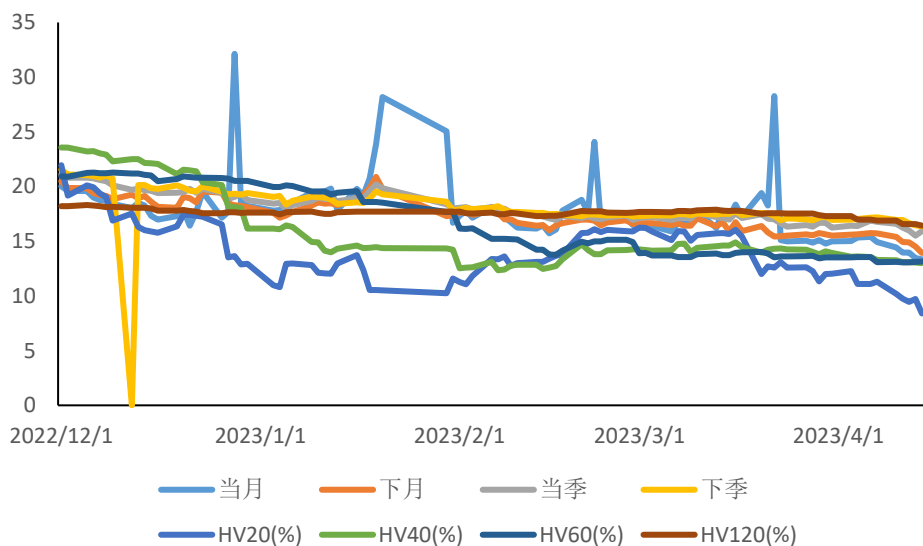
数据来源: wind, 兴证期货研发部

图表 24: 300ETF 期权 (沪) 隐含波动率走势



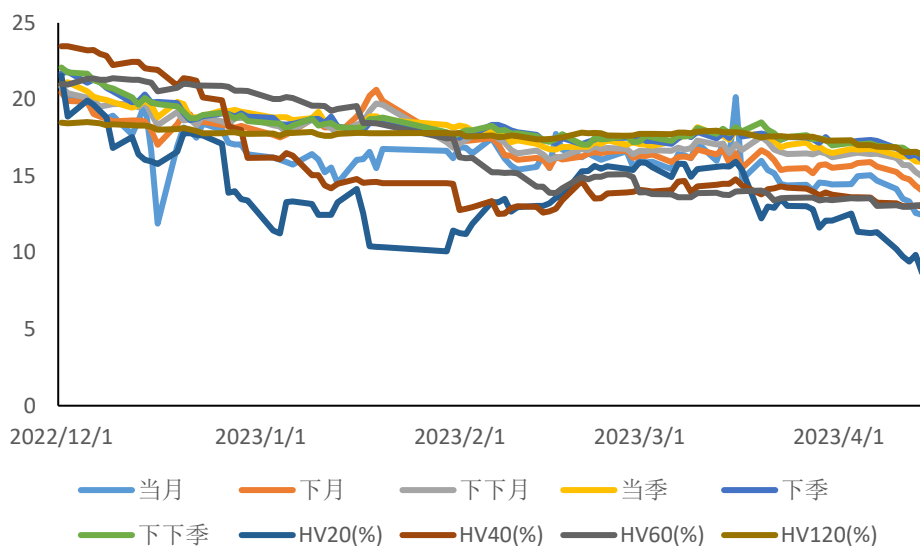
数据来源: wind, 兴证期货研发部

图表 25: 300ETF 期权 (深) 隐含波动率走势



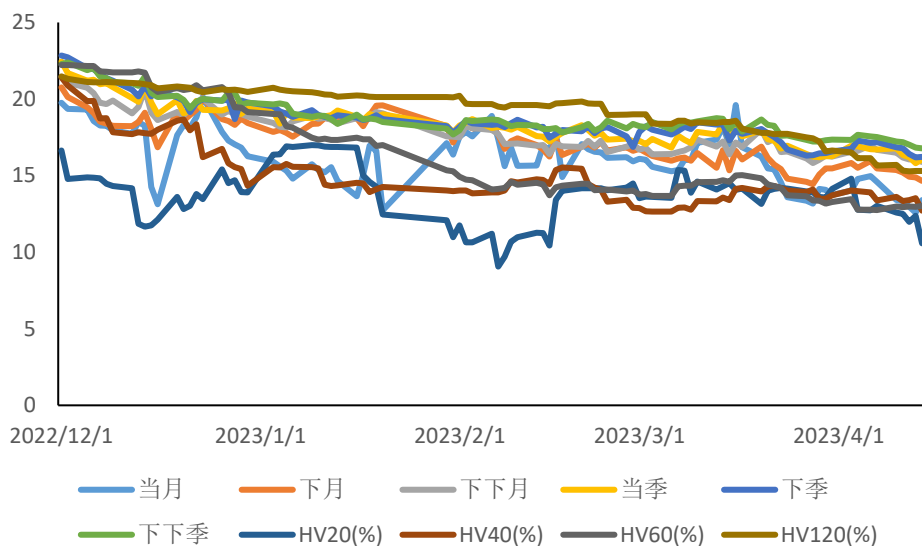
数据来源: wind, 兴证期货研发部

图表 26: 沪深 300 股指期权隐含波动率走势



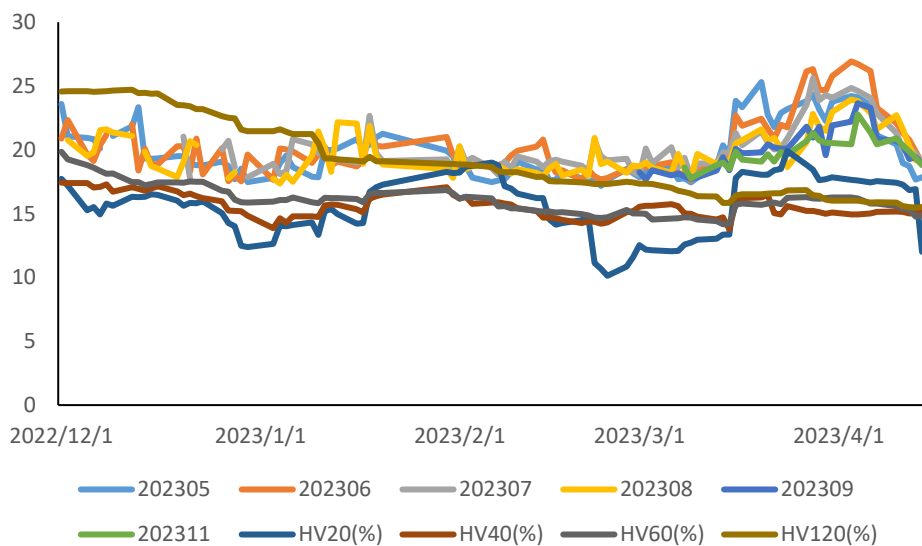
数据来源: wind, 兴证期货研发部

图表 27: 中证 1000 股指期权隐含波动率走势



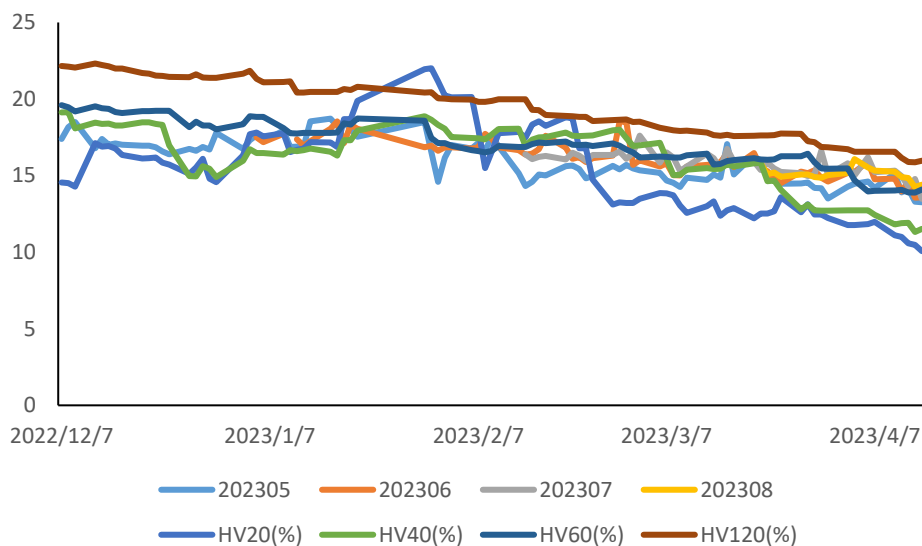
数据来源: wind, 兴证期货研发部

图表 28: 铜期权隐含波动率走势



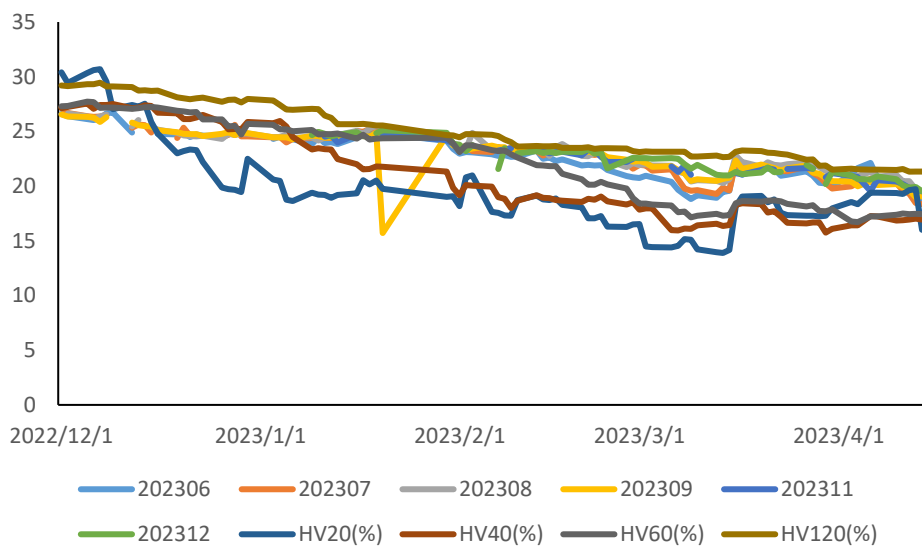
数据来源: wind, 兴证期货研发部

图表 29: 铝期权隐含波动率走势



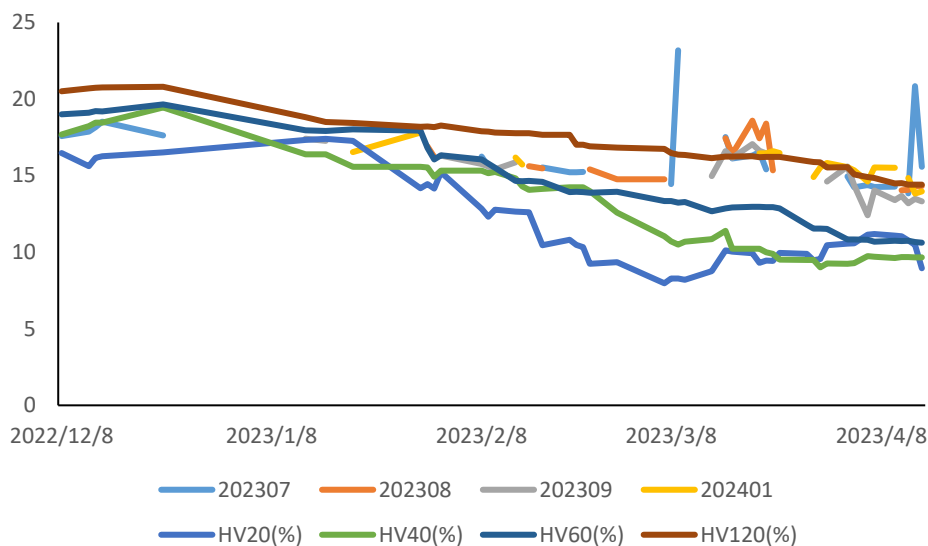
数据来源: wind, 兴证期货研发部

图表 30: 甲醇期权隐含波动率走势



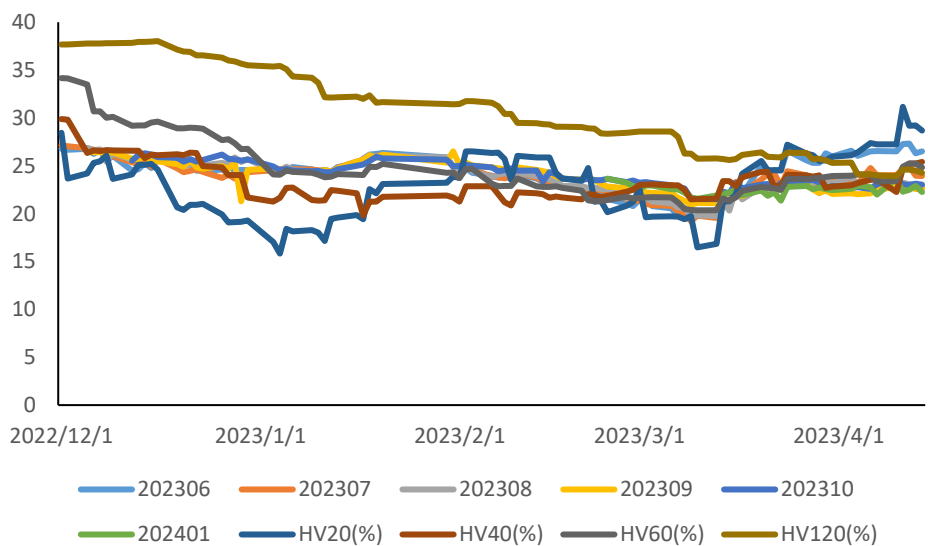
数据来源: wind, 兴证期货研发部

图表 31: 聚丙烯期权隐含波动率走势



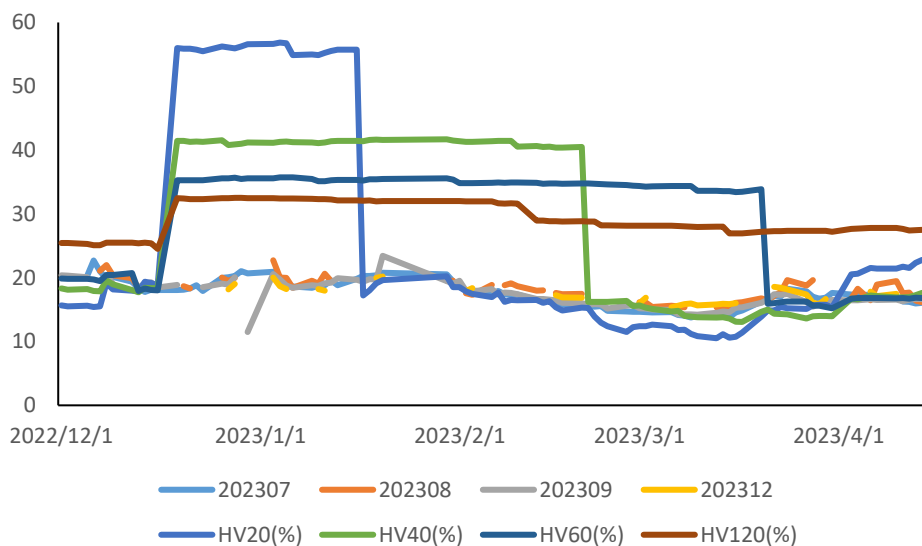
数据来源: wind, 兴证期货研发部

图表 32: PTA 期权隐含波动率走势



数据来源: wind, 兴证期货研发部

图表 33：豆粕期权隐含波动率走势



数据来源：wind，兴证期货研发部

分析师承诺

本人以勤勉的职业态度，独立、客观地出具本报告。本报告清晰准确地反映了本人的研究观点。报告所采用的数据均来自公开资料，分析逻辑基于本人的职业理解，通过合理判断的得出结论，力求客观、公正，结论，不受任何第三方的授意影响。本人不曾因也将不会因本报告中的具体推荐意见或观点而直接或间接接收到任何形式的报酬。

免责声明

本报告的信息均来源于公开资料，我公司对这些信息的准确性和完整性不作任何保证，也不保证所包含的信息和建议不会发生任何变更。文中的观点、结论和建议仅供参考。兴证期货可发出其它与本报告所载资料不一致及有不同结论的报告。本报告及该等报告反映编写分析员的不同设想、见解及分析方法。报告所载资料、意见及推测仅反映分析员于发出此报告日期当日的独立判断。

客户不应视本报告为作出投资决策的惟一因素。本报告中所指的投资及服务可能不适合个别客户，不构成客户私人咨询建议。本公司未确保本报告充分考虑到个别客户特殊的投资目标、财务状况或需要。本公司建议客户应考虑本报告的任何意见或建议是否符合其特定状况，以及（若有必要）咨询独立投资顾问。

在任何情况下，本报告中的信息或所表述的意见并不构成对任何人的投资建议。在任何情况下，本公司不对任何人因使用本报告中的任何内容所引致的损失负任何责任。

本报告的观点可能与资管团队的观点不同或对立，对于基于本报告全面或部分做出的交易、结果，不论盈利或亏损，兴证期货研究发展部不承担责任。

本报告版权仅为兴证期货有限公司所有，未经书面许可，任何机构和个人不得以任何形式翻版、复制和发布。如引用、刊发，需注明出处兴证期货研究发展部，且不得对本报告进行有悖原意的引用、删节和修改。