

贵金属日度报告

2023年4月19日 星期三

兴证期货·研发中心

内容提要

林玲

从业资格编号: F3067533

投资咨询编号: Z0014903

杨娜

从业资格编号: F03091213

投资咨询编号: Z0016895

周立朝

从业资格编号: F03088989

投资咨询编号: Z0018135

联系人: 周立朝

电话: 0591-38117689

邮箱: zhoulc@xzfutures.com

伦敦现货黄金白银价格分别为 1999.40 美元/盎司、25.09 美元/盎司。COMEX 黄金白银期价分别为 2004.60 美元/盎司、25.27 美元/盎司。美 3 月通胀数据低于预期，环比下降，美国短期利率期货价格显示美联储 5 月加息 25 个基点的可能性降低，短线层面情绪面摆动，美元指数宽幅波动，贵金属价格处在阶段高位宽幅震荡。从长期来看，欧美金融潜在风险问题依然存在，在加息趋缓与经济潜在衰退风险的影响下，长期来看利多贵金属，而且国际地缘政治风险事件构成黄金价格支撑，避险资金寻求黄金避险功能，全球部分央行增持黄金储备，中国 3 月末黄金储备为 6650 万盎司，环比增加 58 万盎司，为连续第五个月增加，对金价构成支撑。仅供参考。

行情图表

图表 1: 黄金、白银期现行情

贵金属	收盘价	涨跌	涨跌幅度	近五日收盘均值	近五日涨跌幅
COMEX 黄金	2004.60	9	0.45%	2012.48	0.03%
COMEX 银	25.27	-0.23	-0.90%	25.41	0.82%
SHFE 黄金	444.26	-1.82	-0.41%	446.88	-1.02%
SHFE 银	5626.00	-68	-1.19%	5684.00	-0.83%
伦敦现货黄金	1999.40	3.85	0.19%	2014.20	-0.16%
伦敦现货白银	25.09	-0.3	-1.18%	25.45	0.14%
上金所黄金 T+D	443.72	-1.41	-0.32%	446.55	-0.08%
上金所白银 T+D	5619.00	-76	-1.33%	5682.60	0.97%

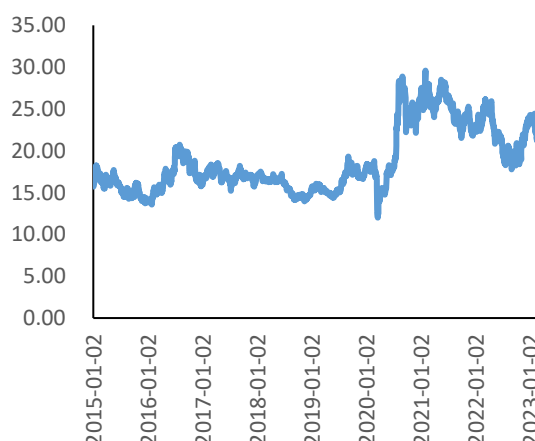
图表 2: 相关资产表现

其它品种	收盘价	涨跌	涨跌幅度	近五日收盘均值	近五日涨跌幅
美元指数	101.74	-0.37	-0.36%	101.59	-0.41%
十年美债收益率	3.58	-0.02	-0.56%	3.51	4.37%
标普 500 指数	4154.87	3.55	0.09%	4136.40	1.12%
标普 500 波指	16.83	-0.12	-0.71%	17.55	-11.88%
布伦特原油	85.26	-1.53	-1.76%	86.46	-0.83%

图表 3: 伦敦现货黄金 (美元/盎司)

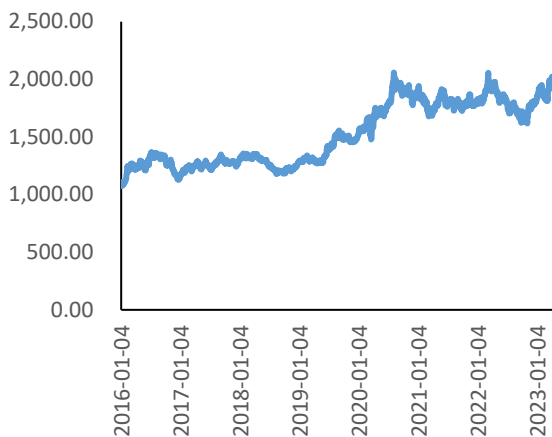


图表 4: 伦敦现货白银 (美元/盎司)

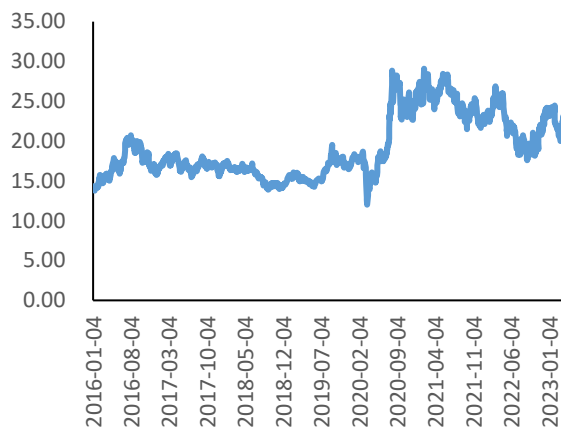


数据来源: wind, 兴证期货研发部

图表 5: COMEX 黄金 (美元/盎司)

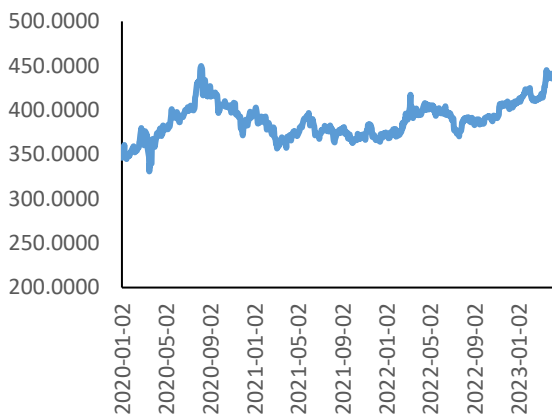


图表 6: COMEX 银 (美元/盎司)

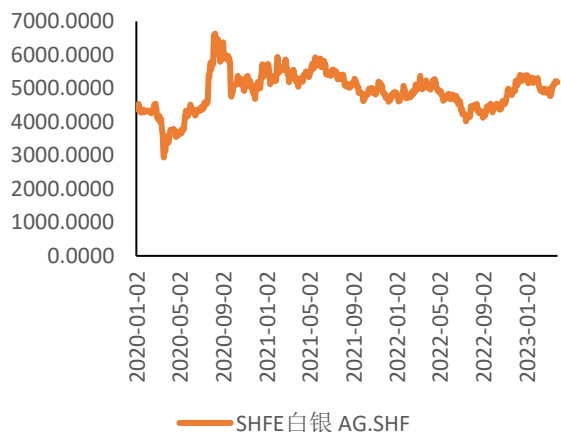


数据来源: wind, 兴证期货研发部

图表 7: SHFE 黄金 (元/克)



图表 8: SHFE 白银 (元/千克)

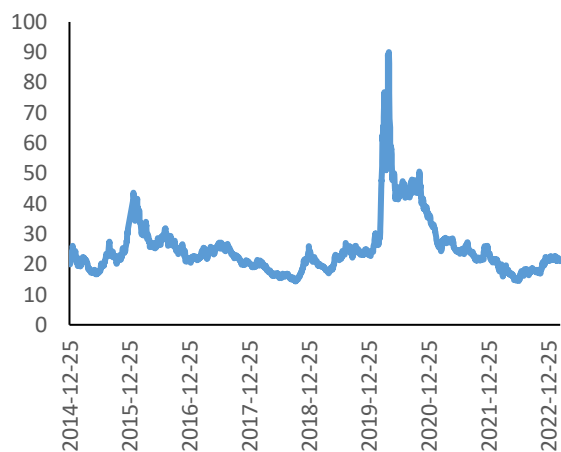


数据来源: wind, 兴证期货研发部

图表 9: 金银比

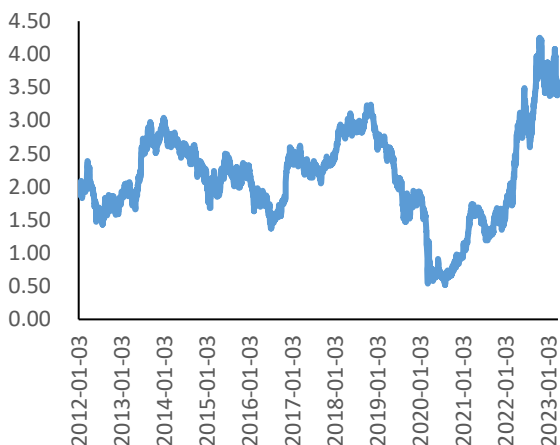


图表 10: 金油比

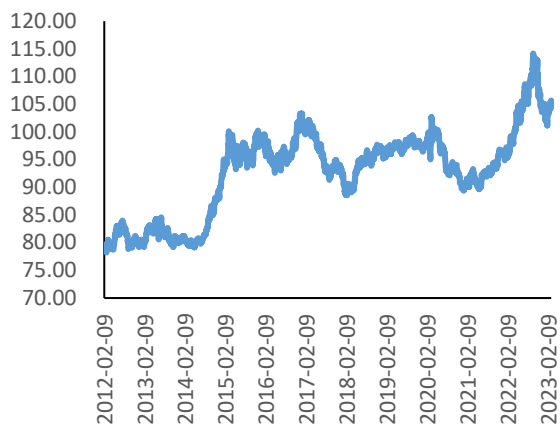


数据来源: wind, 兴证期货研发部

图表 11: 美国:国债收益率:10 年

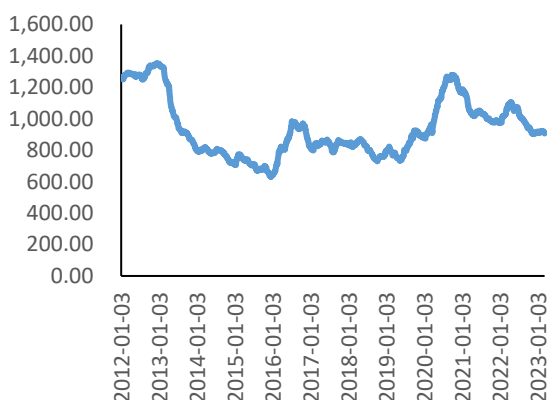


图表 12: 美元指数

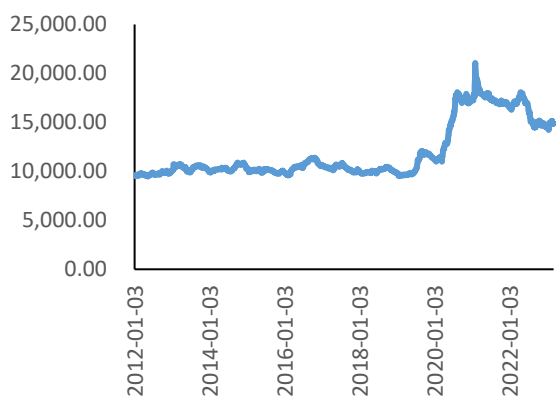


数据来源: wind, 兴证期货研发部

图表 13: SPDR:黄金 ETF 持有量 (吨)

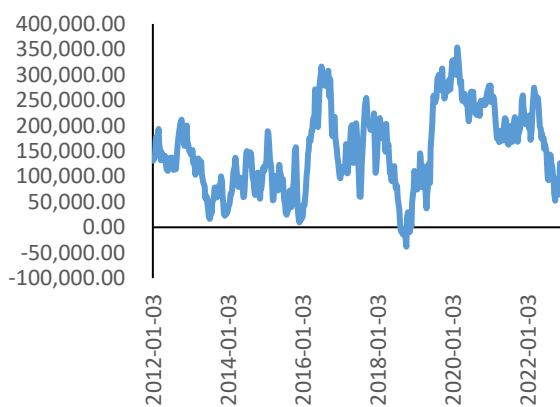


图表 14: SLV:白银 ETF 持仓量 (吨)

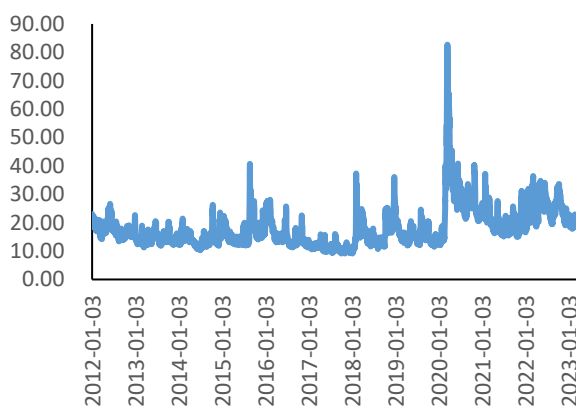


数据来源: wind, 兴证期货研发部

图表 15: COMEX 黄金净多持仓 (手)

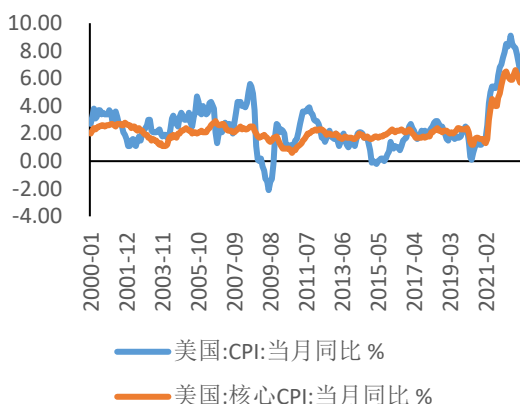


图表 16: 标准普尔 500 波动率指数(VIX)

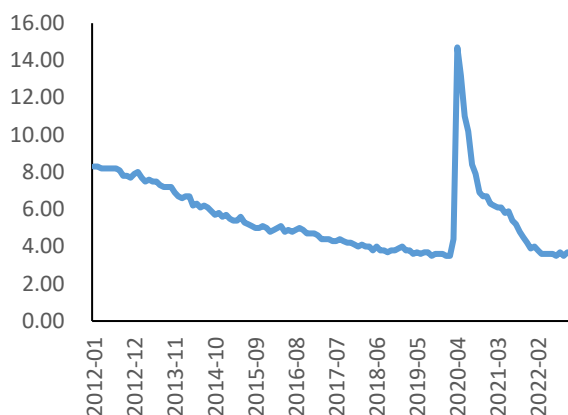


数据来源: wind, 兴证期货研发部

图表 17: 美国 CPI 数据

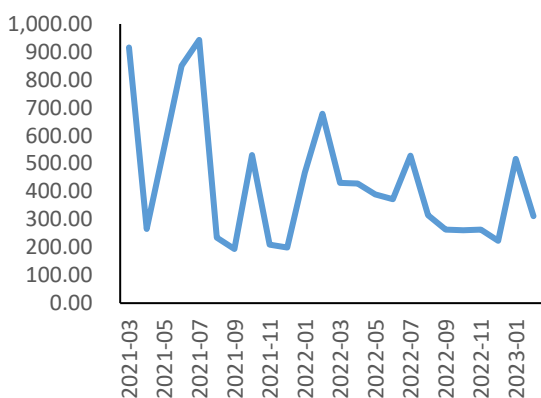


图表 18: 美国失业率:季调

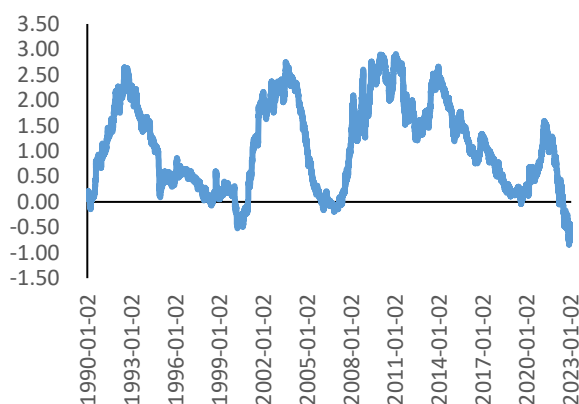


数据来源: wind, 兴证期货研发部

图表 19: 美新增非农就业人数 (千人)

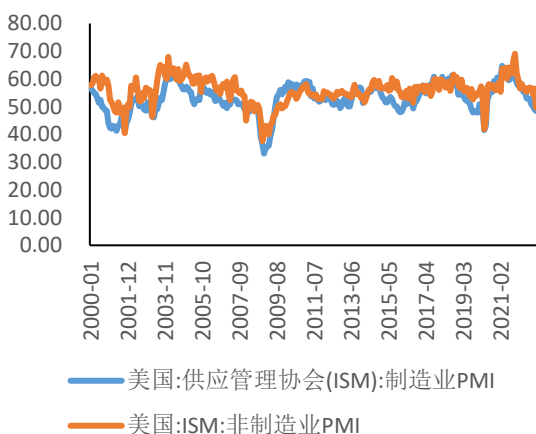


图表 20: 美债收益曲线结构 (10年期-2年期)

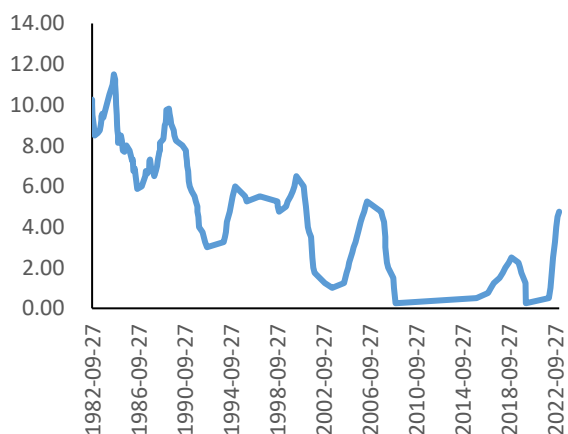


数据来源: wind, 兴证期货研发部

图表 21: 美国 PMI



图表 22: 美国:联邦基金目标利率



数据来源: wind, 兴证期货研发部

分析师承诺

本人以勤勉的职业态度，独立、客观地出具本报告。本报告清晰准确地反映了本人的研究观点。报告所采用的数据均来自公开资料，分析逻辑基于本人的职业理解，通过合理判断的得出结论，力求客观、公正，结论，不受任何第三方的授意影响。本人不曾因也将不会因本报告中的具体推荐意见或观点而直接或间接接收到任何形式的报酬。

免责声明

本报告的信息均来源于公开资料，我公司对这些信息的准确性和完整性不作任何保证，也不保证所包含的信息和建议不会发生任何变更。文中的观点、结论和建议仅供参考。兴证期货可发出其它与本报告所载资料不一致及有不同结论的报告。本报告及该等报告反映编写分析员的不同设想、见解及分析方法。报告所载资料、意见及推测仅反映分析员于发出此报告日期当日的独立判断。

客户不应视本报告为作出投资决策的惟一因素。本报告中所指的投资及服务可能不适合个别客户，不构成客户私人咨询建议。本公司未确保本报告充分考虑到个别客户特殊的投资目标、财务状况或需要。本公司建议客户应考虑本报告的任何意见或建议是否符合其特定状况，以及（若有必要）咨询独立投资顾问。

在任何情况下，本报告中的信息或所表述的意见并不构成对任何人的投资建议。在任何情况下，本公司不对任何人因使用本报告中的任何内容所引致的损失负任何责任。

本报告的观点可能与资管团队的观点不同或对立，对于基于本报告全面或部分做出的交易、结果，不论盈利或亏损，兴证期货研究发展部不承担责任。

本报告版权仅为兴证期货有限公司所有，未经书面许可，任何机构和个人不得以任何形式翻版、复制和发布。如引用、刊发，需注明出处兴证期货研究发展部，且不得对本报告进行有悖原意的引用、删节和修改。