

2023年2月1日 星期三

兴证期货·研发中心

内容提要

林玲

从业资格编号: F3067533

投资咨询编号: Z0014903

杨娜

从业资格编号: F03091213

投资咨询编号: Z0016895

周立朝

从业资格编号: F03088989

联系人: 周立朝

电话: 0591-38117689

邮箱: zhoulc@xzfutures.com

美国经济数据好于预期压制金价。美国1月Markit PMI指数,制造业、服务业、综合PMI均较上个月有小幅回升,美国四季度GDP数据超预期,失业情况低于预期,美欧经济体均有超预期表现,衰退担忧缓和,短期全球市场情绪偏乐观,良好的经济数据短线限制了金价上涨。从长期来看,欧美经济体依旧面临经济滞涨转衰退的风险。

从大周期来看,美联储加息步伐放缓支撑金价。今晚美联储2月议息会议将宣布利率决议,此前市场已充分交易加息趋缓的预期,短线需要注意可能出现预期的回落刺激美元指数反弹。虽然欧美主要经济体进入紧缩周期尾声,但全球通胀仍高,利率下行的过程将会缓慢,后续需关注紧缩政策的滞后效应及可能引发衰退风险和金融脆弱性加剧。

此外,地缘政治局势风险利多金价。俄乌战争陆续释放出加剧的信号,中东地区局势不稳定等政治事件推高不确定性风险。

总体来看,欧美经济体衰退预期呈反复性,加息步伐放缓但利率维持高位震荡概率偏高,地缘政治风险不确定



性大，市场整体避险情绪偏高刺激贵金属价格震荡走高。

仅供参考。

行情图表

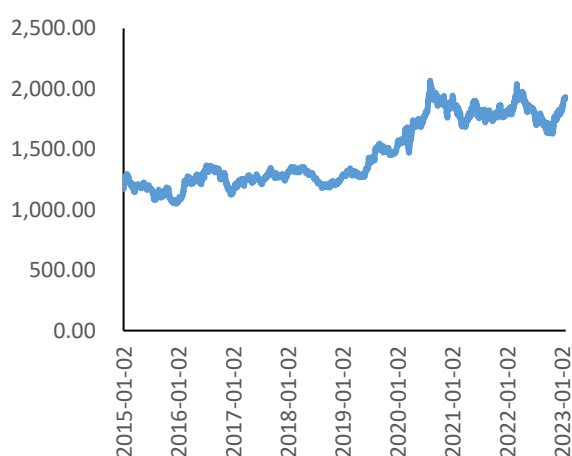
图表 1: 黄金、白银期现行情

贵金属	收盘价	涨跌	涨跌幅度	近五日收盘均值	近五日涨跌幅
COMEX 黄金	1928.40	5.9	0.31%	1931.30	0.70%
COMEX 银	23.55	-0.145	-0.61%	23.75	0.68%
SHFE 黄金	419.48	-3.2	-0.76%	420.96	0.26%
SHFE 银	5185.00	-58	-1.11%	5217.80	-2.34%
伦敦现货黄金	1924.10	1.05	0.05%	1926.23	0.48%
伦敦现货白银	23.00	-0.64	-2.71%	23.50	-3.02%
上金所黄金 T+D	418.51	-3.65	-0.86%	420.09	0.07%
上金所白银 T+D	5141.00	-59	-1.13%	5202.20	-2.63%

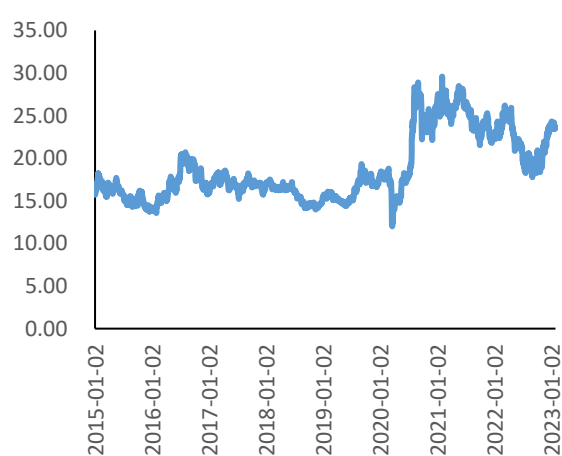
图表 2: 相关资产表现

其它品种	收盘价	涨跌	涨跌幅度	近五日收盘均值	近五日涨跌幅
美元指数	102.23	0.31	0.30%	101.90	0.19%
十年美债收益率	3.52	-0.03	-0.85%	3.51	1.73%
标普 500 指数	4076.60	58.83	1.46%	4048.32	1.48%
标普 500 波指	19.40	-0.54	-2.71%	19.13	1.04%
布伦特原油	89.30	1.34	1.52%	87.59	6.37%

图表 3: 伦敦现货黄金 (美元/盎司)



图表 4: 伦敦现货白银 (美元/盎司)

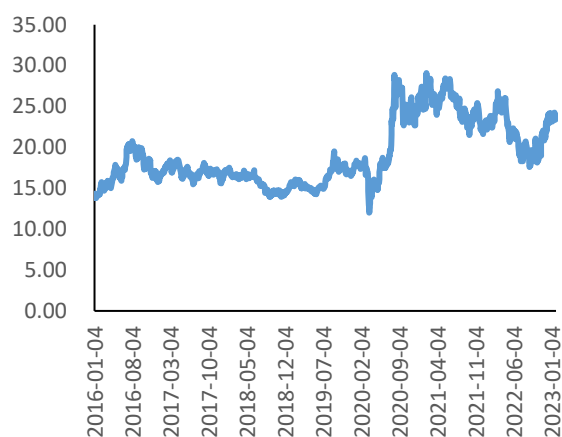


数据来源: wind, 兴证期货研发部

图表 5: COMEX 黄金 (美元/盎司)

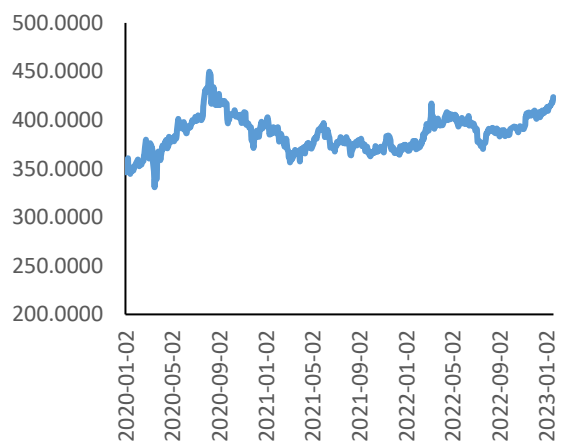


图表 6: COMEX 银 (美元/盎司)

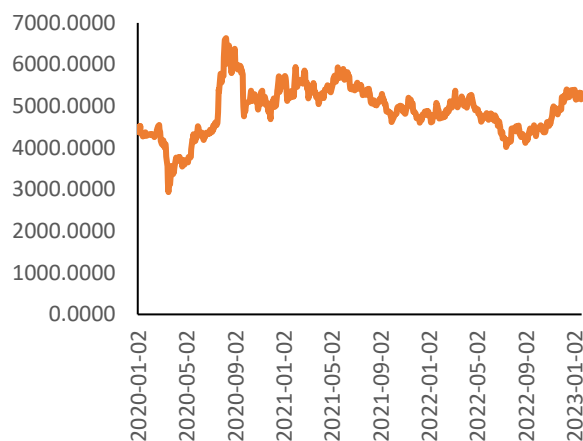


数据来源: wind, 兴证期货研发部

图表 7: SHFE 黄金 (元/克)

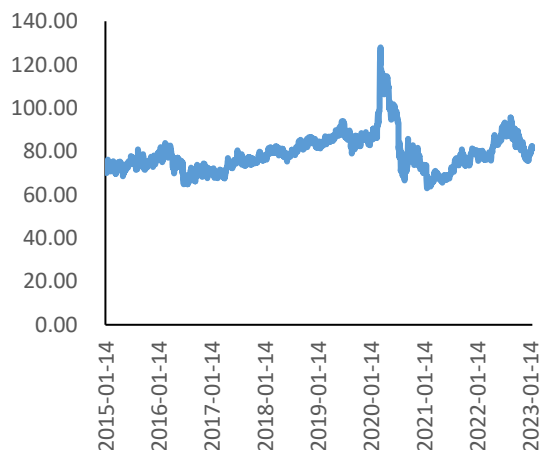


图表 8: SHFE 白银 (元/千克)

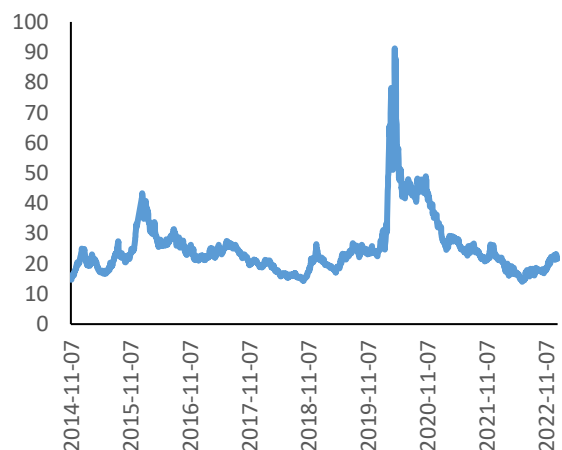


数据来源: wind, 兴证期货研发部

图表 9: 金银比



图表 10: 金油比

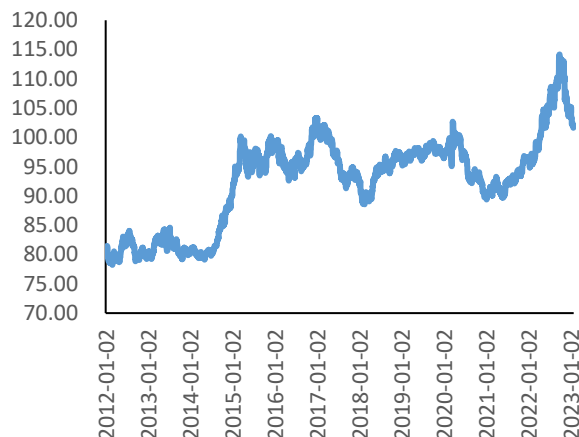


数据来源: wind, 兴证期货研发部

图表 11: 美国:国债收益率:10 年

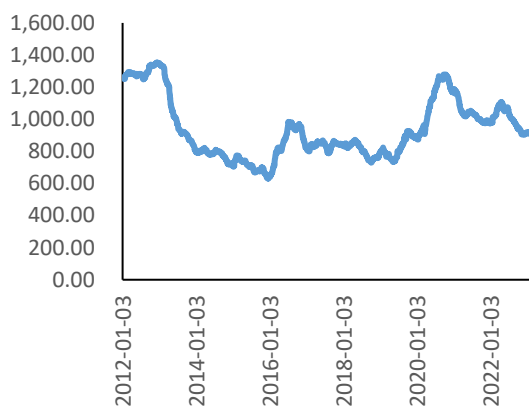


图表 12: 美元指数

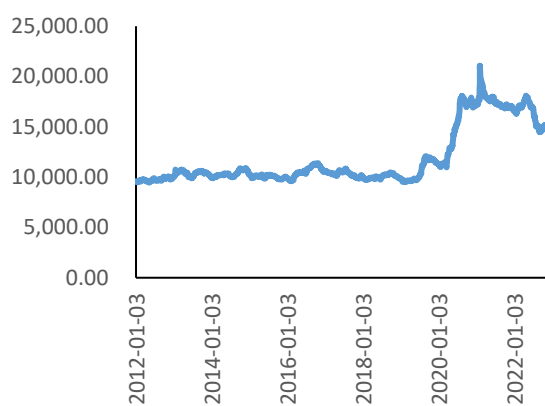


数据来源: wind, 兴证期货研发部

图表 13: SPDR:黄金 ETF 持有量 (吨)

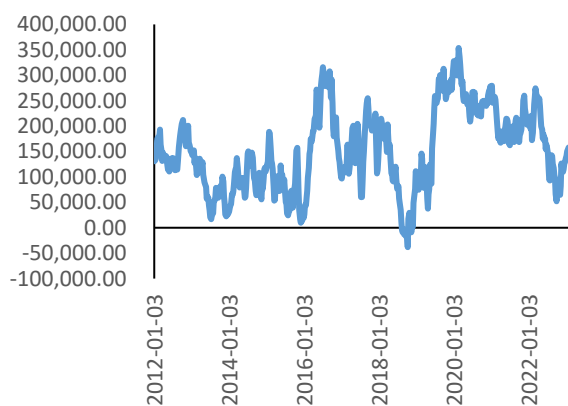


图表 14: SLV:白银 ETF 持仓量 (吨)

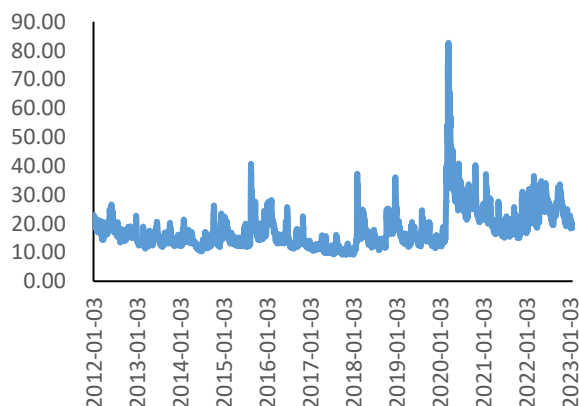


数据来源: wind, 兴证期货研发部

图表 15: COMEX 黄金净多持仓 (手)

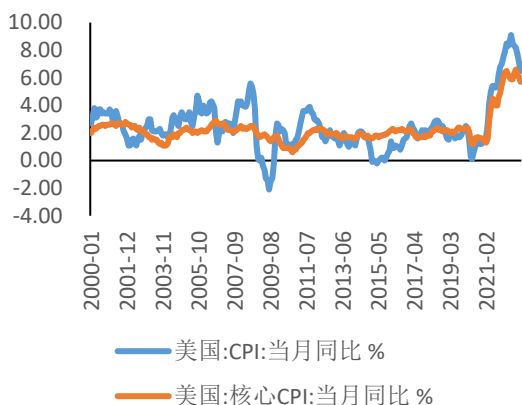


图表 16: 标准普尔 500 波动率指数(VIX)

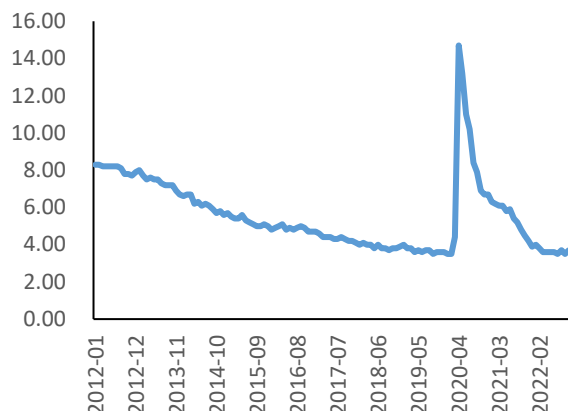


数据来源: wind, 兴证期货研发部

图表 17: 美国 CPI 数据

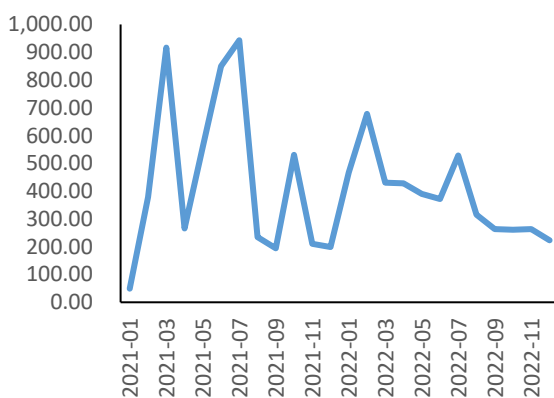


图表 18: 美国失业率:季调

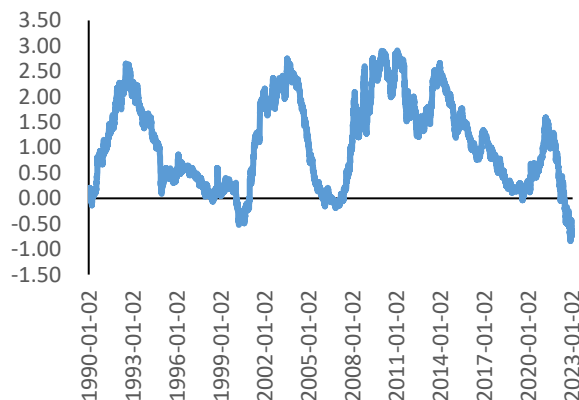


数据来源: wind, 兴证期货研发部

图表 19: 美新增非农就业人数 (千人)

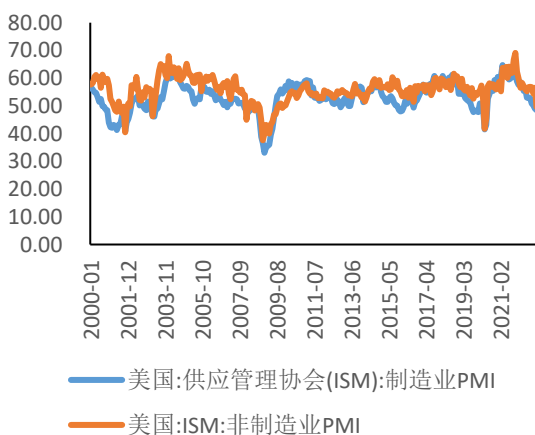


图表 20: 美债收益曲线结构 (10 年期-2 年期)

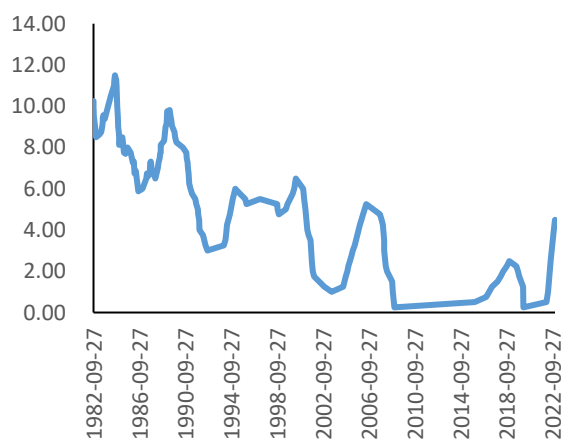


数据来源: wind, 兴证期货研发部

图表 21: 美国 PMI



图表 22: 美国:联邦基金目标利率



数据来源: wind, 兴证期货研发部

分析师承诺

本人以勤勉的职业态度，独立、客观地出具本报告。本报告清晰准确地反映了本人的研究观点。报告所采用的数据均来自公开资料，分析逻辑基于本人的职业理解，通过合理判断的得出结论，力求客观、公正，结论，不受任何第三方的授意影响。本人不曾因也将不会因本报告中的具体推荐意见或观点而直接或间接接收到任何形式的报酬。

免责声明

本报告的信息均来源于公开资料，我公司对这些信息的准确性和完整性不作任何保证，也不保证所包含的信息和建议不会发生任何变更。文中的观点、结论和建议仅供参考。兴证期货可发出其它与本报告所载资料不一致及有不同结论的报告。本报告及该等报告反映编写分析员的不同设想、见解及分析方法。报告所载资料、意见及推测仅反映分析员于发出此报告日期当日的独立判断。

客户不应视本报告为作出投资决策的惟一因素。本报告中所指的投资及服务可能不适合个别客户，不构成客户私人咨询建议。本公司未确保本报告充分考虑到个别客户特殊的投资目标、财务状况或需要。本公司建议客户应考虑本报告的任何意见或建议是否符合其特定状况，以及（若有必要）咨询独立投资顾问。

在任何情况下，本报告中的信息或所表述的意见并不构成对任何人的投资建议。在任何情况下，本公司不对任何人因使用本报告中的任何内容所引致的损失负任何责任。

本报告的观点可能与资管团队的观点不同或对立，对于基于本报告全面或部分做出的交易、结果，不论盈利或亏损，兴证期货研究发展部不承担责任。

本报告版权仅为兴证期货有限公司所有，未经书面许可，任何机构和个人不得以任何形式翻版、复制和发布。如引用、刊发，需注明出处兴证期货研究发展部，且不得对本报告进行有悖原意的引用、删节和修改。