

2022年12月16日 星期五

兴证期货·研发中心

林玲

从业资格编号: F3067533

投资咨询编号: Z0014903

王其强

从业资格编号: F03087180

投资咨询编号: Z0016577

联系人

林玲

电话: 0591-38117682

邮箱:

linling@xzfutures.com

## 内容提要

国内期货方面,豆二合约收盘价变动-2.04%至 4942 元/吨,豆油收盘价变动-0.71%至 8718 元/吨,豆粕收盘价 4289 元/吨,大豆、豆粕合约收跌,豆油收涨。现货方面,美西大豆 CNF 价 661.23 美元/吨,巴西豆 CNF 价 653.93 美元/吨,阿根廷豆 CNF 价 512.11 美元/吨。

大豆方面,12 月供应水平有所上升。12 月预计到港量 910 万吨,供应逐渐趋松,未来大豆库存稳定上升,盘面价格存在下行可能。随着巴西播种意向与种植面积扩大的确认,未来大豆丰产可能性较大,但是阿根廷种植条件未出现明显改善,主产区播种进度 37%,远低于去年 61%播种进度,预计产量存在波动风险。

豆粕方面,整体价格走势跟随进口大豆,但跌幅略大于大豆。随着油厂开工率提高与原粮供应趋松,未来豆粕供应也将持续扩大,同时受养殖利润下行影响,生猪出栏速度加快,豆粕价格回落可能性较大。

豆油近期供应有所改善,但居民对新冠担忧可能抑制线下消费复苏,豆油当前受原油等油脂影响更为强烈,明年棕榈油相对强势可能带动油脂价格上行。但是受限于大豆增产与美国生柴掺混比例下降,豆油未来将延续震荡趋势。

## 策略建议

大豆:未来一季度偏空运行;

豆粕:未来一季度偏空运行;

豆油:维持震荡走势。

## 风险因素

南美天气;疫情情况;节日需求超预期

## 1. 行情与现货价格回顾

图表 1 期货行情回顾 (元/吨, 手)

	本期值	上期值	涨跌	涨跌幅	持仓量	持仓量变动
豆二 2301	4945	5045	-100	-1.98%	25607	-2733
豆油 2305	8762	8780	-18	-0.21%	382381	13255
豆粕 2301	4268	4329	-61	-1.41%	626686	-93970

数据来源: 同花顺 iFind, 兴证期货研发部

图表 2 现货价格 (元/吨)

国内现货	本期值	上期值	变动值	变动幅度
进口大豆: 张家港	5450	5260	190	3.61%
四级豆油: 张家港	9750	9830	-80	-0.81%
豆粕: 张家港	4770	4770	0	0.00%

数据来源: 同花顺 iFind, 兴证期货研发部

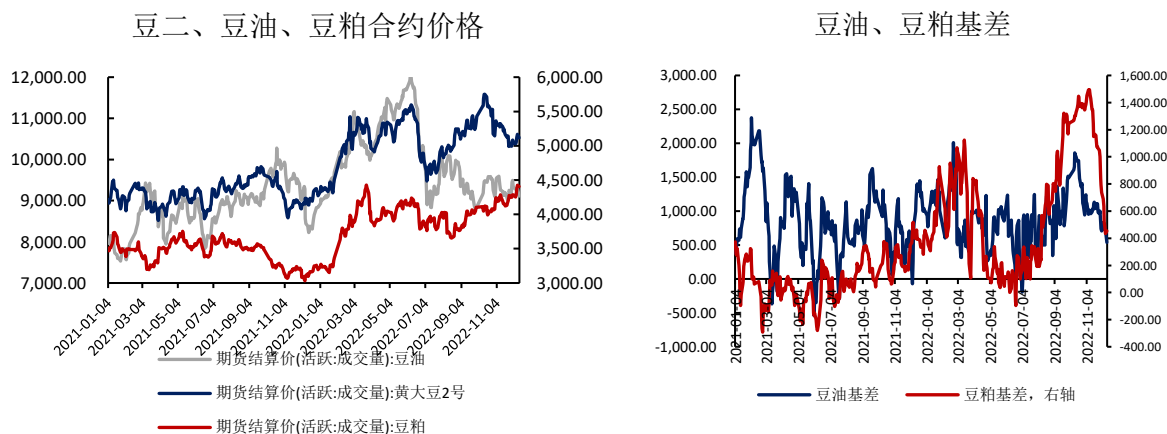
图表 3 基差数据 (元/吨)

基差	本期值	上期值	变动值	变动幅度
豆二合约	505	215	290	134.88%
豆油合约	988	1050	-62	-5.90%
豆粕合约	502	441	61	13.83%

数据来源: 同花顺 iFind, 兴证期货研发部

图表 4: 豆类合约价格变动 (元/吨)

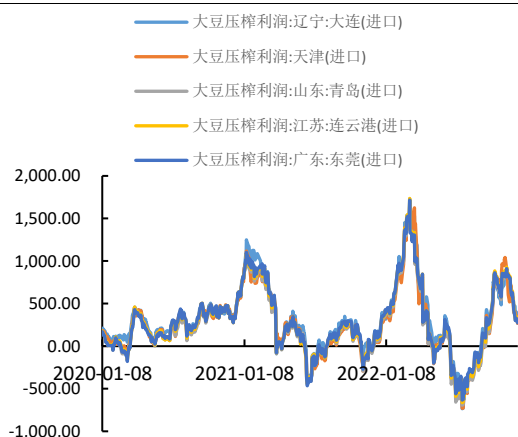
图表 5: 豆油、豆粕价基差 (元/吨)



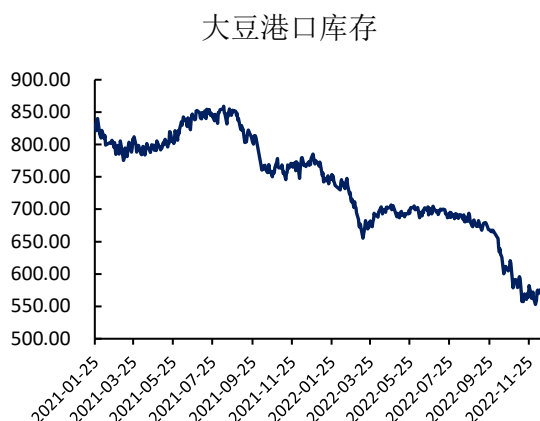
数据来源: 同花顺 iFind, 兴证期货研发部

## 2. 基本面情况

图表 6: 大豆压榨利润 (元/吨)



图表 7: 大豆港口库存 (万吨)



数据来源: 同花顺 iFind, 兴证期货研发部

图表 8: 油粕比



图表 9: 生猪饲料价格 (元/公斤)

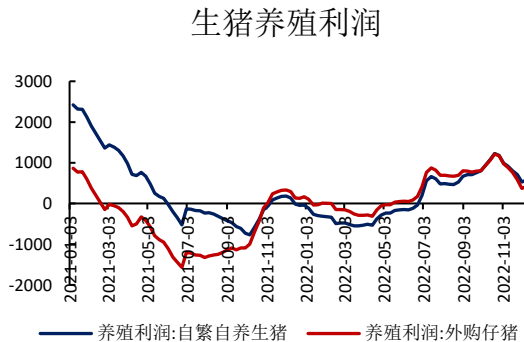


数据来源: 同花顺 iFind, 兴证期货研发部

图表 10: 猪肉市场价 (元/公斤)



图表 11: 生猪养殖利润 (元/头)



数据来源: 同花顺 iFind, 兴证期货研发部

## 分析师承诺

本人以勤勉的职业态度，独立、客观地出具本报告。本报告清晰准确地反映了本人的研究观点。报告所采用的数据均来自公开资料，分析逻辑基于本人的职业理解，通过合理判断的得出结论，力求客观、公正，结论，不受任何第三方的授意影响。本人不曾因也将不会因本报告中的具体推荐意见或观点而直接或间接接收到任何形式的报酬。

## 免责声明

本报告的信息均来源于公开资料，我公司对这些信息的准确性和完整性不作任何保证，也不保证所包含的信息和建议不会发生任何变更。文中的观点、结论和建议仅供参考。兴证期货可发出其它与本报告所载资料不一致及有不同结论的报告。本报告及该等报告反映编写分析员的不同设想、见解及分析方法。报告所载资料、意见及推测仅反映分析员于发出此报告日期当日的独立判断。

客户不应视本报告为作出投资决策的惟一因素。本报告中所指的投资及服务可能不适合个别客户，不构成客户私人咨询建议。本公司未确保本报告充分考虑到个别客户特殊的投资目标、财务状况或需要。本公司建议客户应考虑本报告的任何意见或建议是否符合其特定状况，以及（若有必要）咨询独立投资顾问。

在任何情况下，本报告中的信息或所表述的意见并不构成对任何人的投资建议。在任何情况下，本公司不对任何人因使用本报告中的任何内容所引致的损失负任何责任。

本报告的观点可能与资管团队的观点不同或对立，对于基于本报告全面或部分做出的交易、结果，不论盈利或亏损，兴证期货研究发展部不承担责任。

本报告版权仅为兴证期货有限公司所有，未经书面许可，任何机构和个人不得以任何形式翻版、复制和发布。如引用、刊发，需注明出处兴证期货研究发展部，且不得对本报告进行有悖原意的引用、删节和修改。