

宏观及供需不佳 PP 承压

兴证期货.研发中心

能化研究团队

林玲

从业资格编号: F3067533

投资咨询编号: Z0014903

王其强

从业资格编号: F03087180

投资咨询编号: Z0016577

联系人

王其强

电话: 0591-38117680

邮箱:

wangqq@xzfutures.com

2022年6月27日 星期一

内容提要

● 行情回顾

聚丙烯主力合约震荡偏弱，周度下跌 2.78%，高位延续回调。

● 后市展望

基本面来看，供应端，国内聚丙烯装置开工负荷为 79.73%，较前一周下降 1.89 个百分点，近期负荷有所下滑。需求方面，塑编企业开工下降 2 个百分点至 45%，BOPP 企业开工率下降 1 个百分点至 63%，注塑企业开工率下降 1 个百分点至 47%，整体需求仍较弱。库存上，上周石化企业库存下降 2 万吨至 28.53 万吨。综合而言，上周五市场悲观氛围有所缓和，原油反弹，聚丙烯跟随底部反弹，不过市场交易海外衰退的氛围仍在，叠加本身需求未有改善，聚丙烯依然承压，预计聚丙烯低位震荡为主。关注本周公布的海外通胀数据及欧洲央行论坛、G7 及北约峰会。

● 策略建议

偏弱震荡。

● 风险提示

原油超预期反弹。

1. 行情回顾

聚丙烯主力合约震荡偏弱，周度下跌 2.78%，高位延续回调。

现货方面，上周现货重心跟随期货盘面延续回落，拉丝区域价差不突出，品种上，拉丝和低熔共聚价差扩大。供应端装置检修增加，需求端处于积极性淡季，需求偏弱，供需对聚丙烯支撑有限。美金市场价格弱势回调，成交僵持，6-7 月船期拉丝美金主流报盘价格在 1060-1150 美元/吨。

图表 1：聚丙烯主力合约及华东现货拉丝走势



数据来源：Wind，卓创资讯，兴证期货研发部

图表 2：华东现货拉丝及低融共聚



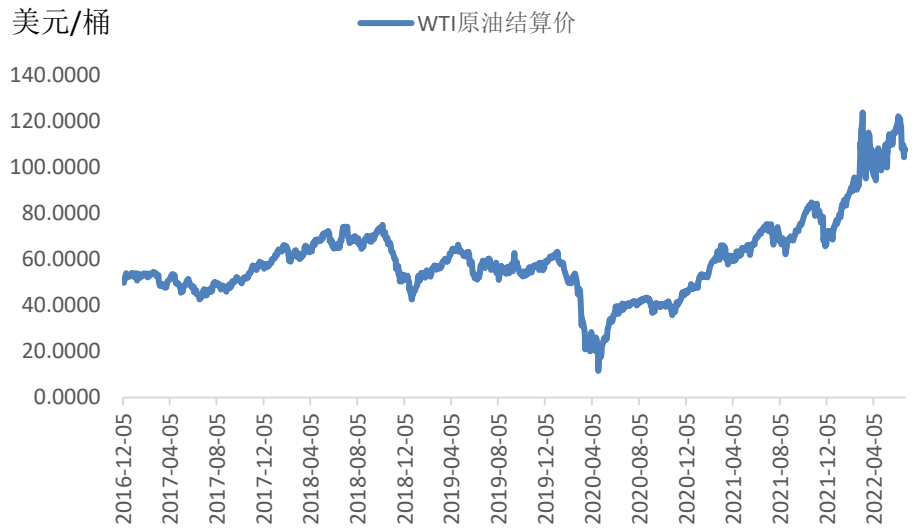
数据来源：卓创，兴证期货研发部

2. 成本及利润

原油高位承压，波动加剧。美联储不断强调控制通胀至 2% 的目标，宏观氛围偏弱，叠加美国 API 库存增加 560 万桶，原油呈现高位回调，在此宏观氛围下，预计原油偏弱运行，但节奏仍受地缘政治影响。

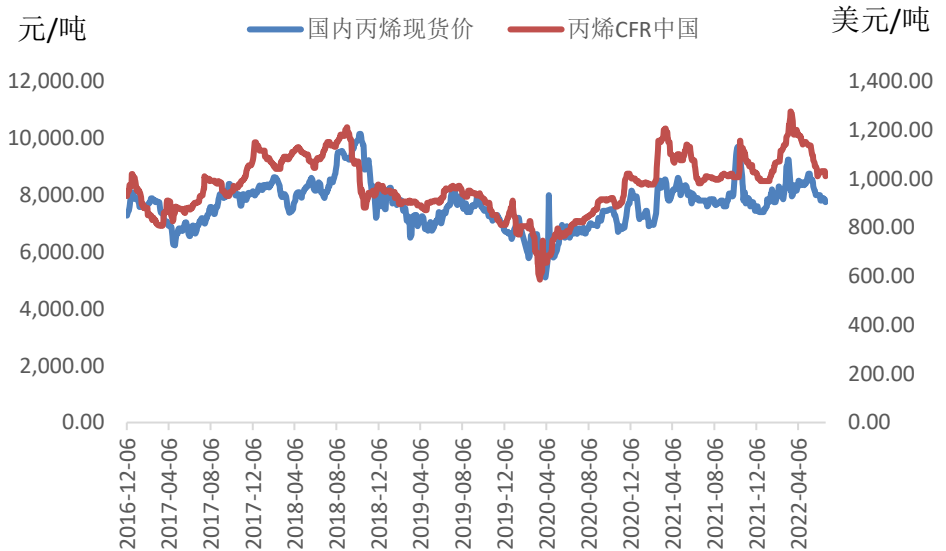
油制利润小幅修复，但仍较为有限。原油价格高位回落，聚丙烯跌幅小于原油，油制利润有所修复，但力度较为有限。丙烷价格回落有限，PDH 装置利润修复有所放缓。

图表 3:原油价格走势



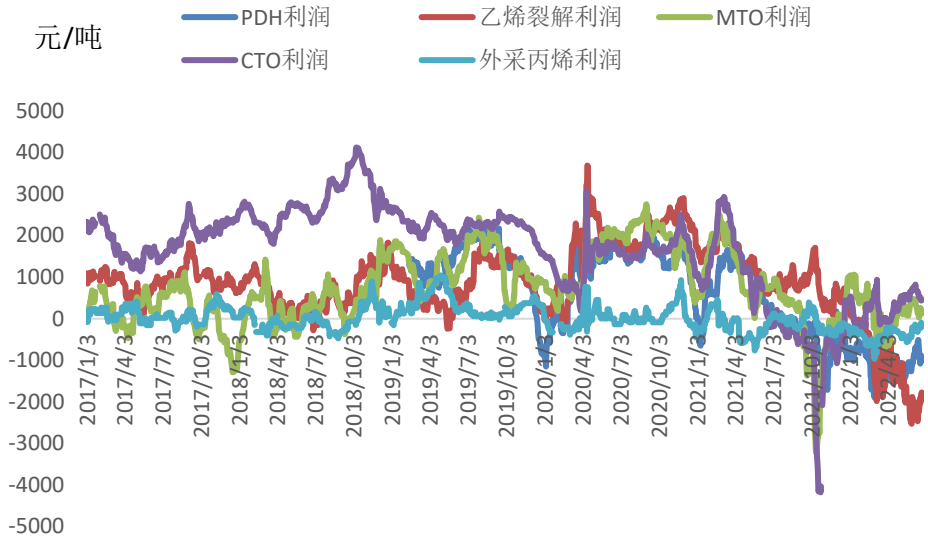
数据来源：Wind，兴证期货研发部

图表 4: 丙烯价格



数据来源：Wind，兴证期货研发部

图表 5: 各路径利润



数据来源：卓创资讯，兴证期货研发部

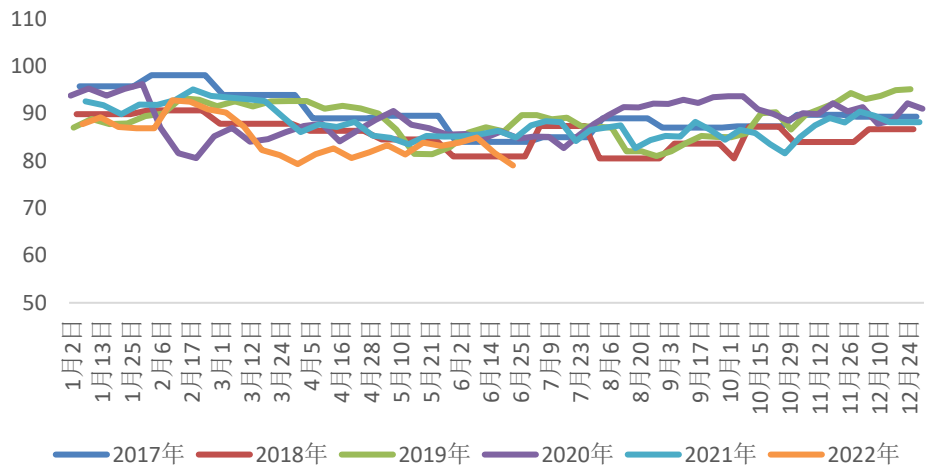
3. 供需面分析

3.1 供应端

装置负荷延续回落。上周国内聚丙烯装置开工负荷为 79.73%，较前一周上升 1.89 个百分点，装置负荷有所下降。上周上海石化全线、绍兴三圆等装置检修，导致装置负荷延续下降。本周计划开车装置福建联合二线、四川石化大庆石化等，新增检修较少，装置负荷或有所企稳。

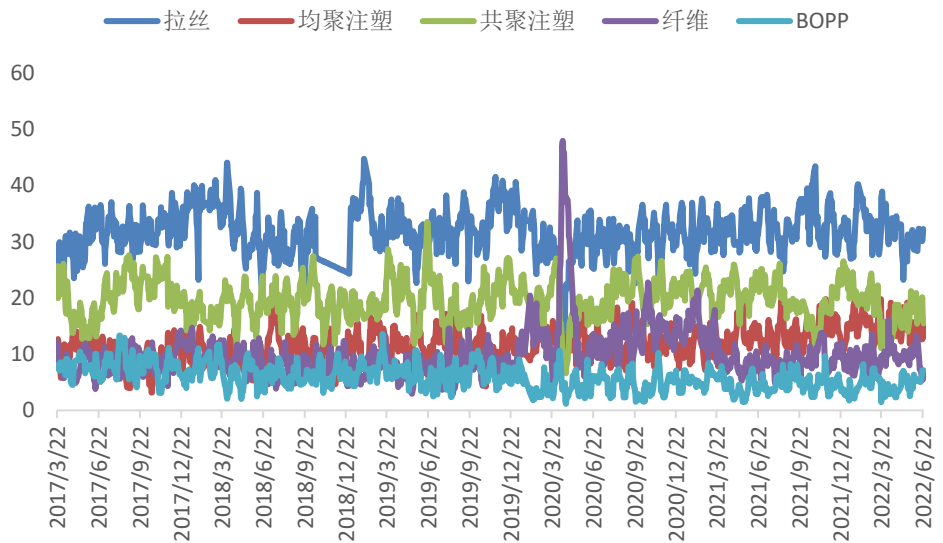
图表 6：国内聚丙烯周度开工率季节性

PP周度装置负荷



数据来源：卓创资讯，兴证期货研发部

图表 7：供应结构

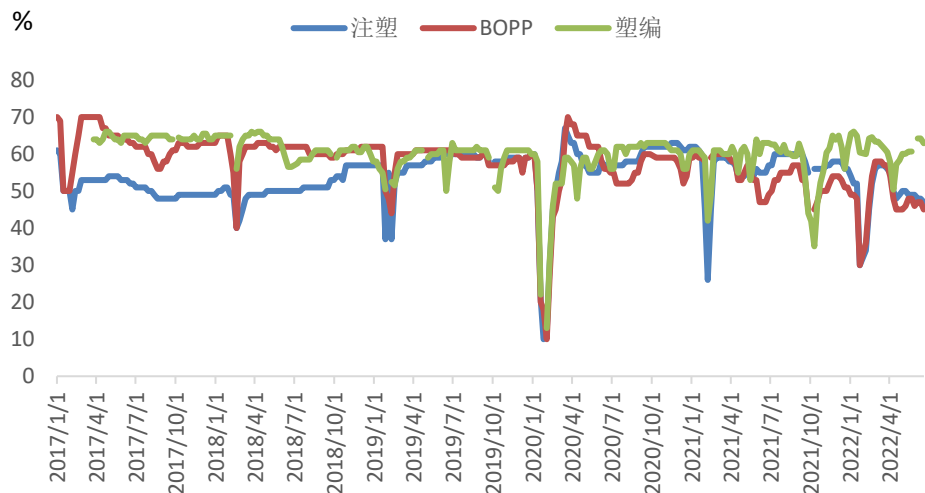


数据来源：卓创资讯，兴证期货研发部

3.2 需求端

季节性淡季，下游需求偏弱。据卓创统计显示，上周 BOPP 企业开工率下降 1 个百分点至 63%，塑编企业开工率下降 2 个百分点至 45%，注塑企业开工率下降 1 个百分点至 47%。总体看，上周整体下游企业订单欠佳，尤其是塑编企业，成品库存高企，企业开工率下滑，原料采购谨慎。

图表 8：国内聚丙烯周度开工率

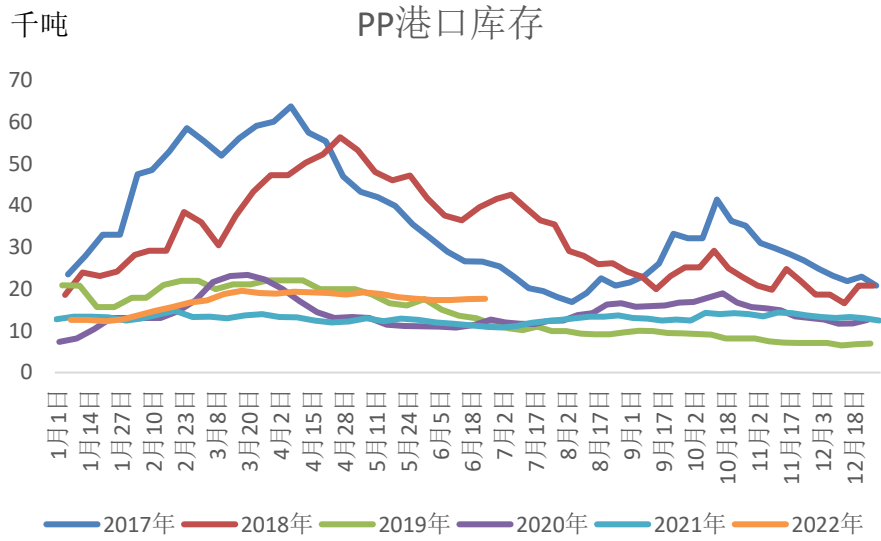


数据来源：卓创资讯，兴证期货研发部

4. 聚丙烯库存分析

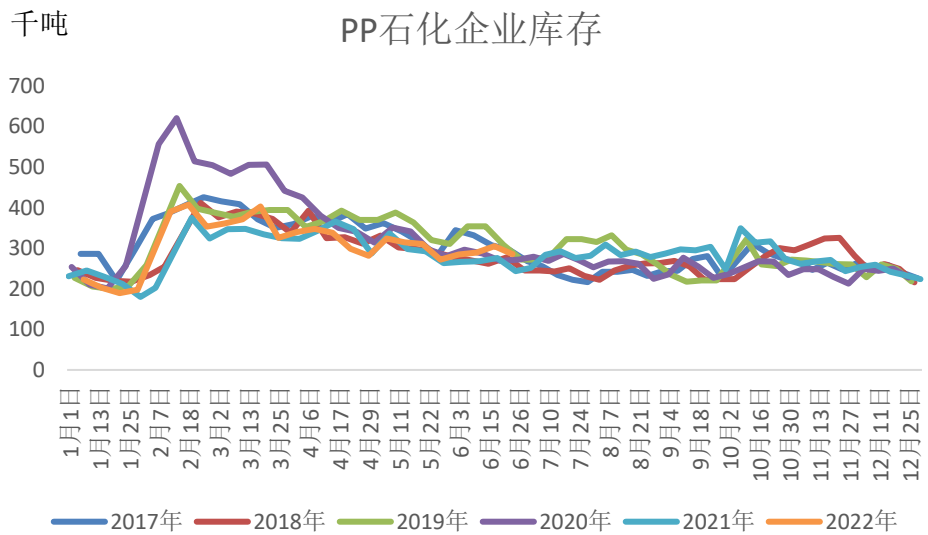
石化企业库存小幅回落。截止 6 月 23 日石化企业库存 28.53 万吨，环比减少 2 万吨，供应端收缩，石化企业库存小幅回落。

图表 9：港口库存



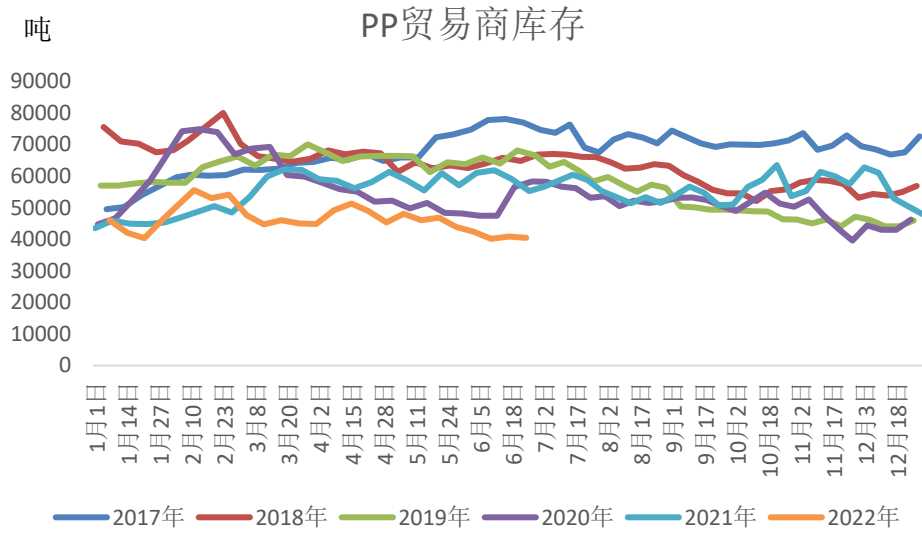
数据来源：卓创资讯，兴证期货研发部

图表 10: 石化周度库存



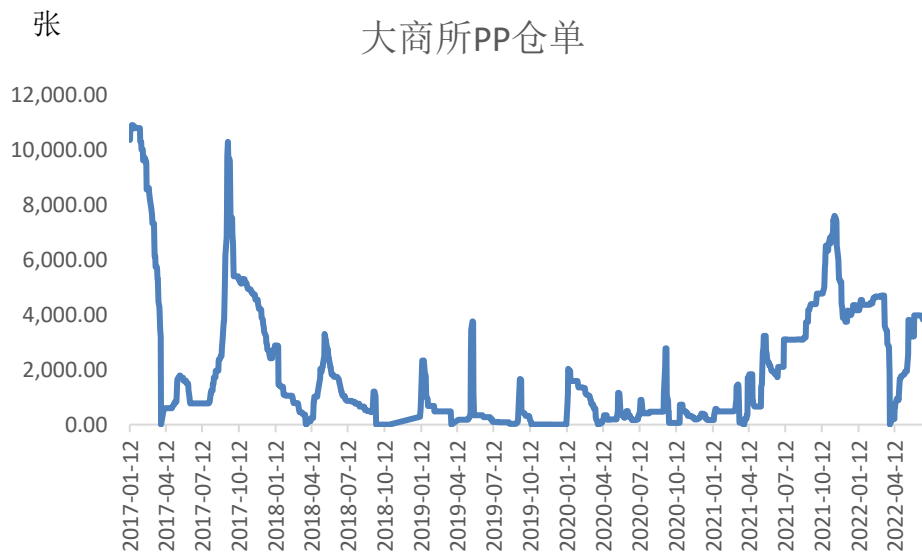
数据来源：卓创资讯，兴证期货研发部

图表 11: 贸易商库存



数据来源：卓创资讯，兴证期货研发部

图表 12：大商所仓单



数据来源：Wind，兴证期货研发部

分析师承诺

本人以勤勉的职业态度，独立、客观地出具本报告。本报告清晰准确地反映了本人的研究观点。报告所采用的数据均来自公开资料，分析逻辑基于本人的职业理解，通过合理判断的得出结论，力求客观、公正，结论，不受任何第三方的授意影响。本人不曾因也将不会因本报告中的具体推荐意见或观点而直接或间接接收到任何形式的报酬。

免责声明

本报告的信息均来源于公开资料，我公司对这些信息的准确性和完整性不作任何保证，也不保证所包含的信息和建议不会发生任何变更。文中的观点、结论和建议仅供参考。兴证期货可发出其它与本报告所载资料不一致及有不同结论的报告。本报告及该等报告反映编写分析员的不同设想、见解及分析方法。报告所载资料、意见及推测仅反映分析员于发出此报告日期当日的独立判断。

客户不应视本报告为作出投资决策的惟一因素。本报告中所指的投资及服务可能不适合个别客户，不构成客户私人咨询建议。本公司未确保本报告充分考虑到个别客户特殊的投资目标、财务状况或需要。本公司建议客户应考虑本报告的任何意见或建议是否符合其特定状况，以及（若有必要）咨询独立投资顾问。

在任何情况下，本报告中的信息或所表述的意见并不构成对任何人的投资建议。在任何情况下，本公司不对任何人因使用本报告中的任何内容所引致的损失负任何责任。

本报告的观点可能与资管团队的观点不同或对立，对于基于本报告全面或部分做出的交易、结果，不论盈利或亏损，兴证期货研究发展部不承担责任。

本报告版权仅为兴证期货有限公司所有，未经书面许可，任何机构和个人不得以任何形式翻版、复制和发布。如引用、刊发，需注明出处兴证期货研究发展部，且不得对本报告进行有悖原意的引用、删节和修改。