

## 成分股监测报告

2022年3月16日 星期三

兴证期货·研发中心

金融研究团队

杨娜

从业资格编号：F03091213

投资咨询编号：Z0016895

邮箱：

yangna@xzfutures.com

### 内容提要

#### ● 我们的观点

2022年3月7日至3月11日，沪深300指数下跌156点。对IF指数周度跌幅提供负贡献排名前三的行业分别为：非银金融、银行、电子；对IF指数周度跌幅提供正贡献排名前三的行业分别为：电气设备、纺织服装、商业贸易。上证50指数下跌106.33点。对IH指数周度跌幅提供负贡献排名前三的行业分别为：非银金融、银行、食品饮料；对IH指数周度跌幅提供正贡献排名前三的行业分别为：电气设备、采掘、通信。中证500指数下跌326.64点。对IC指数周度跌幅提供负贡献排名前三的行业分别为：电子、化工、计算机；对IC指数周度跌幅提供正贡献排名前三的行业分别为：纺织服装、综合、商业贸易。

北上资金净流出363.2亿元，统计每日北上资金前十大活跃股个股成交情况，周内合计净流出140.52亿元。在每日前十大活跃股中，沪深300指数300只成分股中有33只股票有北上资金参与，周内北上资金净卖出140.52亿元，其中买入539.13亿元，卖出679.66亿元；上证50指数50只成分股中有16只股票有北上资金参与，周内净卖出55.99亿元，其中买入256.11亿元，卖出312.1亿元；中证500指数500只成分股无资金流动。

## 报告目录

1. 成分股指数拉动情况.....	3
2. 北上资金个股流向.....	7

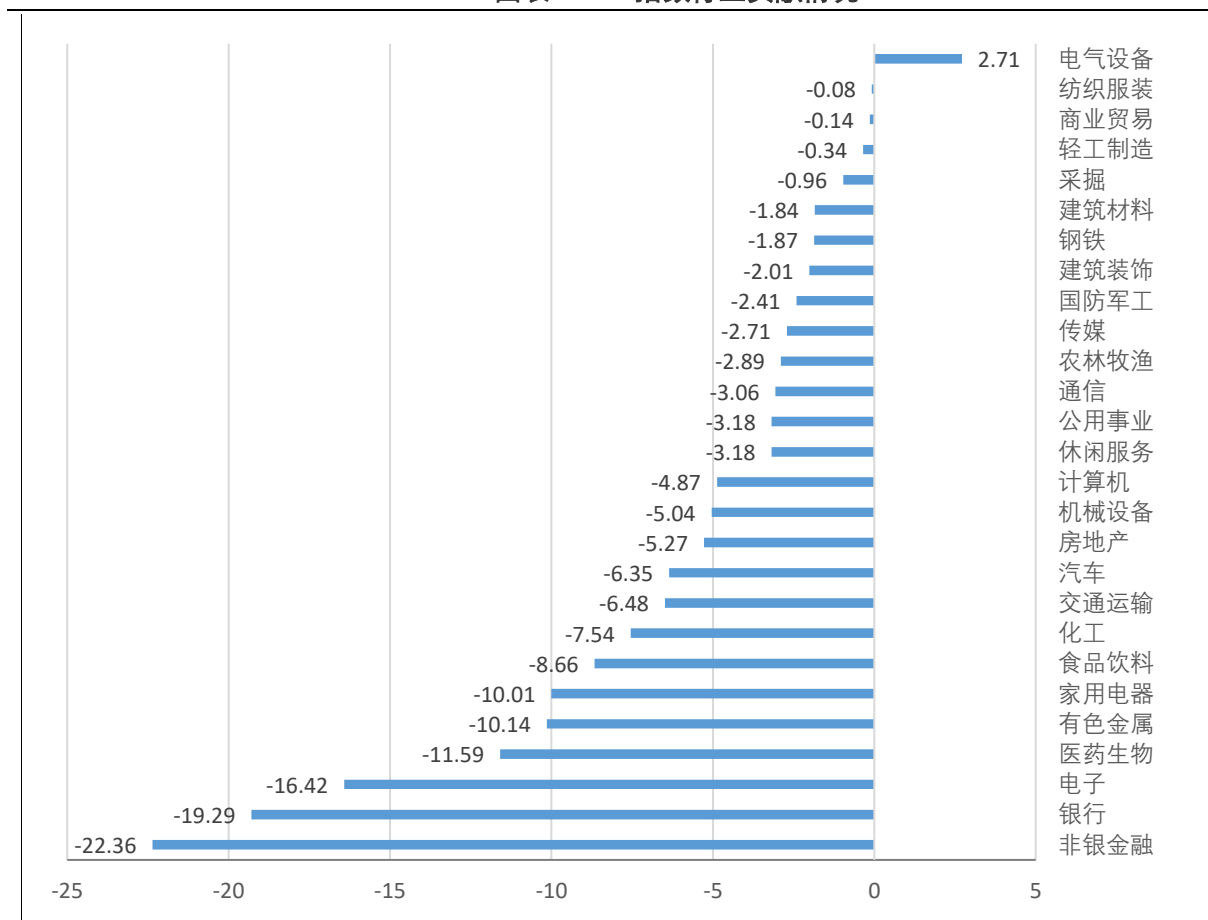
## 图表目录

图表 1: IF 指数行业贡献情况.....	3
图表 2: IF 指数正/负贡献最大公司.....	4
图表 3: IH 指数行业贡献情况.....	5
图表 4: IH 指数正/负贡献最大公司.....	5
图表 5: IC 指数行业贡献情况.....	6
图表 6: IC 指数正/负贡献最大公司.....	7
图表 7: IF 北上资金流入情况.....	8
图表 8: IH 北上资金流入情况.....	9

## 1. 成分股指数拉动情况

2022年3月7日至3月11日，沪深300指数下跌156点。在沪深300指数的300只成分股中，有264只股票对指数下跌提供负贡献，有36只股票提供正贡献。分行业看，对IF指数周度跌幅提供负贡献排名前三的行业分别为：非银金融、银行、电子；对IF指数周度跌幅提供正贡献排名前三的行业分别为：电气设备、纺织服装、商业贸易。分个股看，对IF指数周度跌幅提供负贡献排名前五的股票分别为：招商银行、美的集团、中国平安、中信证券、立讯精密；对指数周度跌幅提供贡献点分别为：-8.79点，-5.88点，-5.49点，-3.05点，-2.73点。对IF指数周度跌幅提供正贡献排名前五的股票分别为：隆基股份、通威股份、国电南瑞、阳光电源、长春高新；对指数周度跌幅提供贡献点分别为：2.15点，1.28点，0.98点，0.95点，0.92点。

图表 1: IF 指数行业贡献情况



数据来源: wind, 兴证期货研发部

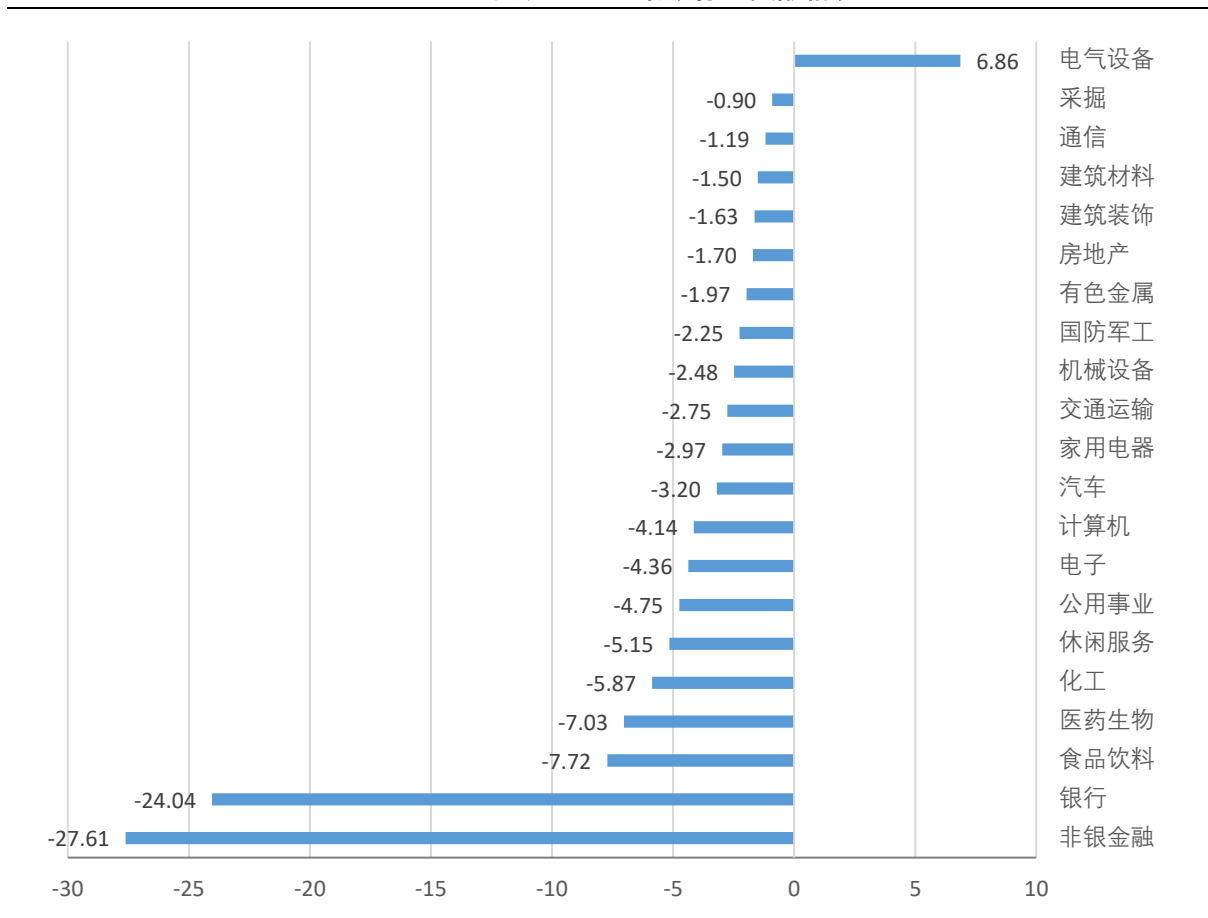
图表 2: IF 指数正/负贡献最大公司

	负贡献		正贡献	
	公司简称	点数	公司简称	点数
1	招商银行	-8.79	隆基股份	2.15
2	美的集团	-5.88	通威股份	1.28
3	中国平安	-5.49	国电南瑞	0.98
4	中信证券	-3.05	阳光电源	0.95
5	立讯精密	-2.73	长春高新	0.92
6	东方财富	-2.69	中国核电	0.52
7	华友钴业	-2.60	天赐材料	0.50
8	中国中免	-2.59	宁德时代	0.48
9	万科A	-2.58	北方华创	0.39
10	万华化学	-2.50	山西汾酒	0.37

数据来源: wind, 兴证期货研发部

2022年3月7日至3月11日, 上证50指数下跌106.33点。在上证50指数的50只成分股中, 有44只股票对指数下跌提供负贡献, 有6只股票提供正贡献。分行业看, 对IH指数周度跌幅提供负贡献排名前三的行业分别为: 非银金融、银行、食品饮料; 对IH指数周度跌幅提供正贡献排名前三的行业分别为: 电气设备、采掘、通信。分个股看, 对IH指数周度跌幅提供负贡献排名前五的股票分别为: 招商银行、中国平安、中信证券、中国中免、万华化学; 对指数周度跌幅提供贡献点分别为: -17.16点, -10.52点, -5.91点, -5.15点, -4.9点。对IH指数周度跌幅提供正贡献排名前五的股票分别为: 隆基股份、通威股份、山西汾酒、兆易创新、山东黄金; 对指数周度跌幅提供贡献点分别为: 4.24点, 2.62点, 0.73点, 0.6点, 0.4点。

图表 3: IH 指数行业贡献情况



数据来源: wind, 兴证期货研发部

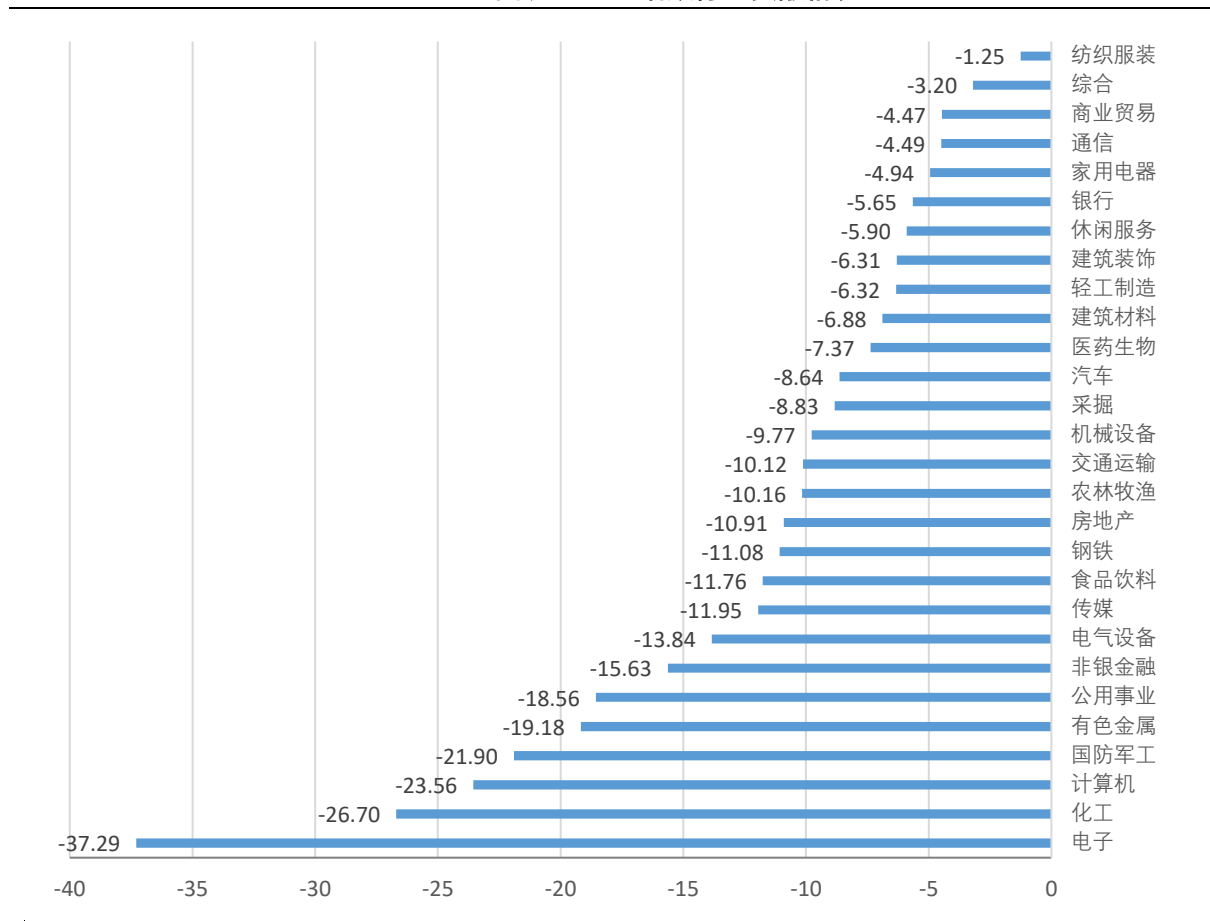
图表 4: IH 指数正/负贡献最大公司

	负贡献		正贡献	
	公司简称	点数	公司简称	点数
1	招商银行	-17.16	隆基股份	4.24
2	中国平安	-10.52	通威股份	2.62
3	中信证券	-5.91	山西汾酒	0.73
4	中国中免	-5.15	兆易创新	0.60
5	万华化学	-4.90	山东黄金	0.40
6	长江电力	-4.75	片仔癀	0.32
7	恒瑞医药	-4.02	中金公司	-0.16
8	海天味业	-3.89	中国电信	-0.26
9	兴业银行	-3.79	中国神华	-0.28
10	海尔智家	-2.97	农业银行	-0.34

数据来源: wind, 兴证期货研发部

2022年3月7日至3月11日，中证500指数下跌326.64点。在中证500指数的500只成分股中，有457只股票对指数下跌提供负贡献，有41只股票提供正贡献，有2只股票贡献为0。分行业看，对IC指数周度跌幅提供负贡献排名前三的行业分别为：电子、化工、计算机；对IC指数周度跌幅提供正贡献排名前三的行业分别为：纺织服装、综合、商业贸易。分个股看，对IC指数周度跌幅提供负贡献排名前五的股票分别为：美锦能源、宏发股份、锦江酒店、旗滨集团、立昂微；对指数周度跌幅提供贡献点分别为：-4.32点，-3.85点，-3.81点，-3.32点，-3.11点。对IC指数周度跌幅提供正贡献排名前五的股票分别为：万孚生物、中国医药、普洛药业、博腾股份、中天科技；对指数周度跌幅提供贡献点分别为：3.1点，2.46点，2.28点，2.03点，1.93点。

图表 5: IC 指数行业贡献情况



数据来源: wind, 兴证期货研发部

图表 6: IC 指数正/负贡献最大公司

	负贡献		正贡献	
	公司简称	点数	公司简称	点数
1	美锦能源	-4.32	万孚生物	3.10
2	宏发股份	-3.85	中国医药	2.46
3	锦江酒店	-3.81	普洛药业	2.28
4	旗滨集团	-3.32	博腾股份	2.03
5	立昂微	-3.11	中天科技	1.93
6	纳思达	-2.94	赤峰黄金	1.88
7	中国宝安	-2.84	九洲药业	1.44
8	盛和资源	-2.76	迈为股份	0.97
9	抚顺特钢	-2.72	潞安环能	0.92
10	振华科技	-2.69	杰瑞股份	0.92

数据来源: wind, 兴证期货研发部

## 2. 北上资金个股流向

2022年3月7日至3月11日, 北上资金净流出363.2亿元, 统计每日北上资金前十大活跃股个股成交情况, 周内合计净流出140.52亿元。在每日前十大活跃股中, 沪深300指数300只成分股中有33只股票有北上资金参与, 周内北上资金净卖出140.52亿元, 其中买入539.13亿元, 卖出679.66亿元; 上证50指数50只成分股中有16只股票有北上资金参与, 周内净卖出55.99亿元, 其中买入256.11亿元, 卖出312.1亿元; 中证500指数500只成分股中无资金参与。

图表 7: IF 北上资金流入情况

代码	简称	权重	贡献点	买入金额	卖出金额	净买入
600519.SH	贵州茅台	5.8358	2.19	60.93	77.65	-16.72
300750.SZ	宁德时代	3.6037	0.11	52.26	101.60	-49.34
600036.SH	招商银行	2.7107	1.13	25.85	42.41	-16.57
601318.SH	中国平安	2.5024	0.34	6.44	27.85	-21.41
000858.SZ	五粮液	1.9653	1.78	39.31	46.64	-7.33
601012.SH	隆基股份	1.6645	-2.24	46.91	39.62	7.29
300059.SZ	东方财富	1.3431	-0.93	33.37	39.30	-5.93
601166.SH	兴业银行	1.2601	-0.95	16.15	16.14	0.01
600900.SH	长江电力	1.1764	-0.24	11.19	5.74	5.45
002475.SZ	立讯精密	1.1398	-2	18.76	23.79	-5.03
002594.SZ	比亚迪	1.1128	-0.14	19.73	26.67	-6.93
600030.SH	中信证券	1.0202	0	5.01	7.91	-2.90
603259.SH	药明康德	1.0107	-1.44	12.26	17.96	-5.70
601888.SH	中国中免	0.9466	1.58	2.40	9.85	-7.45
600887.SH	伊利股份	0.9439	0	14.53	19.71	-5.17
000568.SZ	泸州老窖	0.8315	0.11	4.42	1.80	2.62
300760.SZ	迈瑞医疗	0.753	-1.29	6.33	15.06	-8.72
603501.SH	韦尔股份	0.7332	-0.96	8.34	13.52	-5.19
000001.SZ	平安银行	0.7322	0.04	6.71	13.80	-7.09
600309.SH	万华化学	0.7114	-0.59	2.90	5.53	-2.63
600809.SH	山西汾酒	0.6864	0.27	3.82	2.26	1.55
601899.SH	紫金矿业	0.6412	0.45	32.19	20.44	11.75
300274.SZ	阳光电源	0.6376	0.63	28.06	13.85	14.20
002812.SZ	恩捷股份	0.6173	-0.35	12.02	24.09	-12.07
002241.SZ	歌尔股份	0.617	-0.92	11.81	10.05	1.76
300014.SZ	亿纬锂能	0.5725	0.46	10.32	11.46	-1.13
601919.SH	中远海控	0.5619	-1.14	2.62	2.82	-0.20
600438.SH	通威股份	0.5202	-0.04	4.55	2.66	1.89
002460.SZ	赣锋锂业	0.4928	0.22	13.98	11.62	2.36
600406.SH	国电南瑞	0.4862	-0.82	14.99	6.50	8.49
000661.SZ	长春高新	0.397	-1.9	3.09	4.42	-1.33
002371.SZ	北方华创	0.3757	-0.63	4.37	12.92	-8.55
300450.SZ	先导智能	0.3548	0.01	3.49	3.99	-0.51

数据来源: wind, 兴证期货研发部



图表 8: IH 北上资金流入情况

代码	简称	权重	贡献点	买入金额	卖出金额	净买入
600519.SH	贵州茅台	16.079	4.07	60.93	77.65	-16.72
600036.SH	招商银行	7.529	2.12	25.85	42.41	-16.57
601318.SH	中国平安	6.819	0.62	6.44	27.85	-21.41
601012.SH	隆基股份	4.661	-4.22	46.91	39.62	7.29
601166.SH	兴业银行	3.458	-1.76	16.15	16.14	0.01
600900.SH	长江电力	3.223	-0.45	11.19	5.74	5.45
603259.SH	药明康德	3.037	-2.91	12.26	17.96	-5.70
600030.SH	中信证券	2.809	0	5.01	7.91	-2.90
601888.SH	中国中免	2.675	3.01	2.40	9.85	-7.45
600887.SH	伊利股份	2.651	0	14.53	19.71	-5.17
603501.SH	韦尔股份	2.024	-1.78	8.34	13.52	-5.19
600309.SH	万华化学	1.98	-1.1	2.90	5.53	-2.63
600809.SH	山西汾酒	1.925	0.5	3.82	2.26	1.55
601899.SH	紫金矿业	1.746	0.83	32.19	20.44	11.75
600438.SH	通威股份	1.52	-0.07	4.55	2.66	1.89
601919.SH	中远海控	1.48	-2.02	2.62	2.82	-0.20

数据来源: wind, 兴证期货研发部

### 分析师承诺

本人以勤勉的职业态度，独立、客观地出具本报告。本报告清晰准确地反映了本人的研究观点。报告所采用的数据均来自公开资料，分析逻辑基于本人的职业理解，通过合理判断的得出结论，力求客观、公正，结论，不受任何第三方的授意影响。本人不曾因也将不会因本报告中的具体推荐意见或观点而直接或间接接收到任何形式的报酬。

### 免责声明

本报告的信息均来源于公开资料，我公司对这些信息的准确性和完整性不作任何保证，也不保证所包含的信息和建议不会发生任何变更。文中的观点、结论和建议仅供参考。兴证期货可发出其它与本报告所载资料不一致及有不同结论的报告。本报告及该等报告反映编写分析员的不同设想、见解及分析方法。报告所载资料、意见及推测仅反映分析员于发出此报告日期当日的独立判断。

客户不应视本报告为作出投资决策的惟一因素。本报告中所指的投资及服务可能不适合个别客户，不构成客户私人咨询建议。本公司未确保本报告充分考虑到个别客户特殊的投资目标、财务状况或需要。本公司建议客户应考虑本报告的任何意见或建议是否符合其特定状况，以及（若有必要）咨询独立投资顾问。

在任何情况下，本报告中的信息或所表述的意见并不构成对任何人的投资建议。在任何情况下，本公司不对任何人因使用本报告中的任何内容所引致的损失负任何责任。

本报告的观点可能与资管团队的观点不同或对立，对于基于本报告全面或部分做出的交易、结果，不论盈利或亏损，兴证期货研究发展部不承担责任。

本报告版权仅为兴证期货有限公司所有，未经书面许可，任何机构和个人不得以任何形式翻版、复制和发布。如引用、刊发，需注明出处兴证期货研究发展部，且不得对本报告进行有悖原意的引用、删节和修改。