

2021年12月2日 星期四

兴证期货·研发中心

内容提要

林玲
从业资格编号：F3067533
投资咨询编号：Z0014903
周立朝
从业资格编号：F03088989

联系人：周立朝
电话：0591-38117689
邮箱：zhoulc@xzfutures.com

Omicron 变异毒株袭来，美联储再度释放偏紧缩信号，美股大跌，国内市场股指下跌再度考验下方支撑位，短线空头情绪占优。中长线来看，央行对于流动性持中性偏松的观点，在地产行业政策酝酿期，松绑预期较强烈，金融估值支撑力强，IH、IF 中长线震荡。IC 方面，央行持续对新能源、“碳中和”为首的成长企业定向释放流动性，长期利好 IC。

期权市场保持着升波预期，隐波在盘中跟随空头情绪上扬，但幅度有限，国际利空消息对国内市场的冲击更多体现在短线层面，待空头情绪边际影响力度弱化后，再作决策。

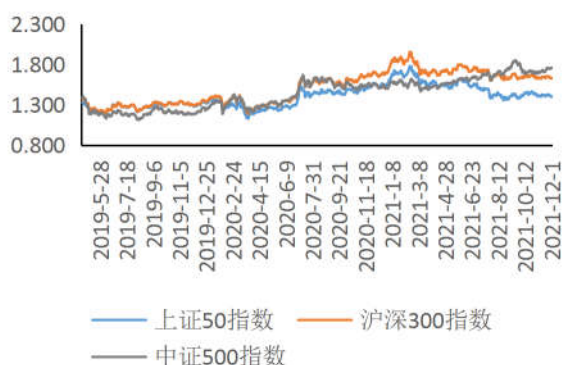
行情观点

品种	观点	展望
	<p>股指期货：外围波动加剧，短线观望</p> <p>(1) IH、IF、IC 近月合约期现差分别为 4.38、3.35、-5.64，相比上一个交易日，分别变化-2.27、2.17、25.92。上证 50、沪深 300 与中证 500 指数以 2021 年 1 月份作为基点的计算值分别为 0.873、0.920、1.122；以 2019 年 1 月份作为基点计算值分别为 1.406、1.631、1.760。</p> <p>(2) 沪深三大股指出现分化，沪指震荡攀升，创业板指则弱势整理。权重股局部活跃，多个热门题材回调。截至收盘，上证指数涨 0.36% 报 3576.89 点，深证成指跌 0.01% 报 14794.25 点，创业板指跌 0.64% 报 3473.37 点；两市成交额连续 29 个交易日突破万亿；北向资金实际净买入 30 亿元。上证 50、沪深 300、中证 500 分别变化 0.48%、0.24%、0.28%。</p> <p>观点：Omicron 变异毒株对外围市场均造成较大影响，美联储现偏紧缩言论，虽然 A 股有较强韧性，但该事件对 A 股结构性行情产生较大影响，短线空头情绪未解除。中长线来看，央行对于完善货币供应调控机制，保持流动性合理充裕的观点鲜明。当前处在地产行业政策酝酿期，对于地产偏松的预期与银行股的估值支撑，IH、IF 的中长线级别保持震荡观点。IC 方面，大宗商品价格趋稳，生产链上游端的成本压力降低，PPI 与 CPI 剪刀差有望缩小，且政策面持续对中小企业、“碳中和”新能源关联企业释放定向流动性，从长期来看，利好中证 500 指数与 IC 期指。</p>	短线观望
股指期货		
	<p>金融期权：等待外围空头情绪回落趋稳</p> <p>上证 50ETF、沪深 300ETF（沪）、沪深 300ETF（深）、沪深 300 指数的变化分别为 0.38%、0.26%、0.10%、0.24%。Omicron 变异毒株利空消息引发全球经济政策变动，美联储担忧通胀压力再度上升，发表可能加快缩债言论，美指大跌，变异疫情直接或间接对全球市场造成短线空头效应。国内市场受到影响小，地产、金融板块等待政策结</p>	短线空头情绪上扬,多头回避
金融期权		

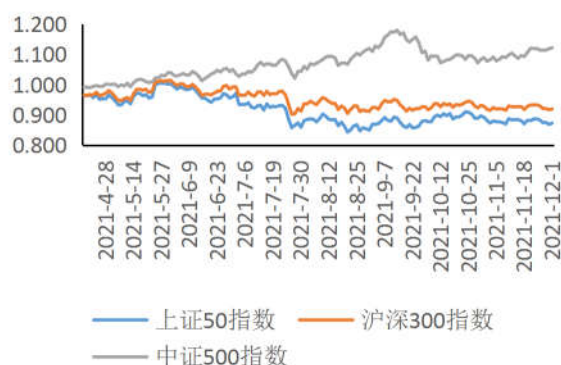
果，中长线来看，期权标的维持震荡走势，隐波与历史波动率波差居高不下，后市升波预期强烈。待外围空头情绪边际影响力度减弱后再作决策。

行情数据监测

图表 1：现货指数对比（2019.1 作为基期）

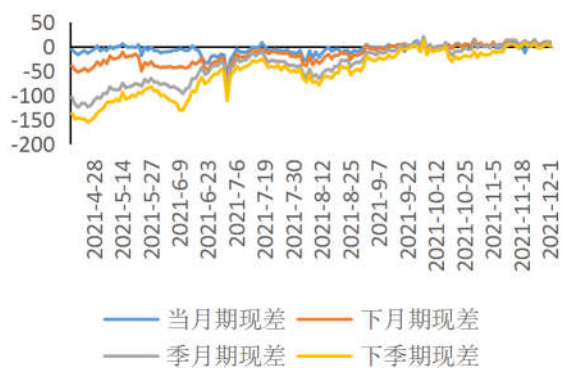


图表 2：现货指数对比（2021.1 作为基期）

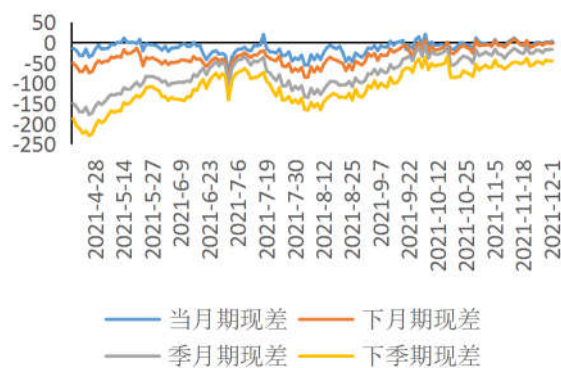


数据来源：wind，兴证期货研发部

图表 3：IH 期现差

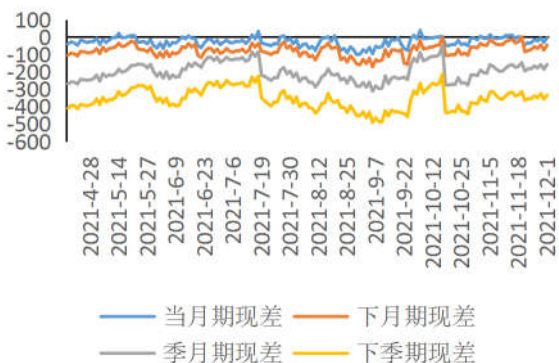


图表 4：IF 期现差

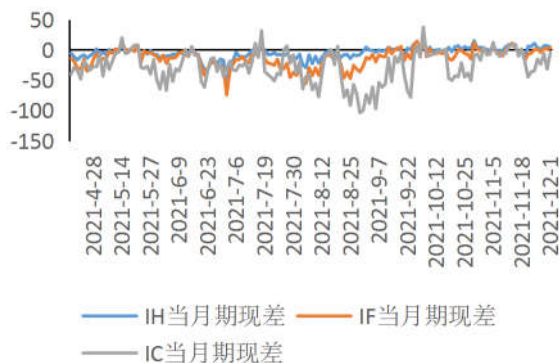


数据来源：wind，兴证期货研发部

图表 5：IC 期现差

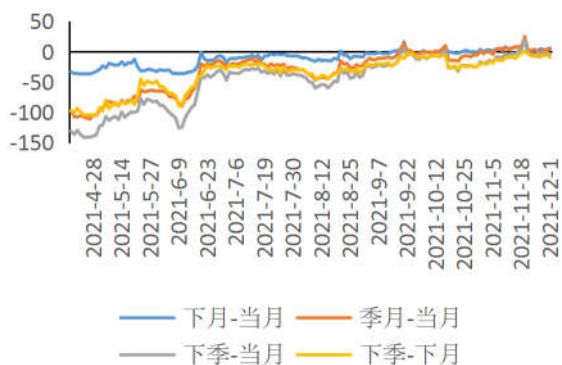


图表 6：近月期现差对比

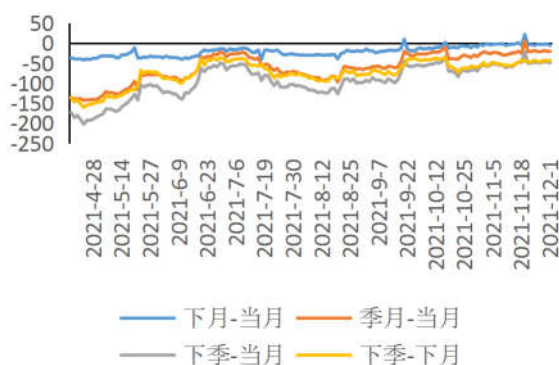


数据来源：wind，兴证期货研发部

图表 7：IH 跨期价差

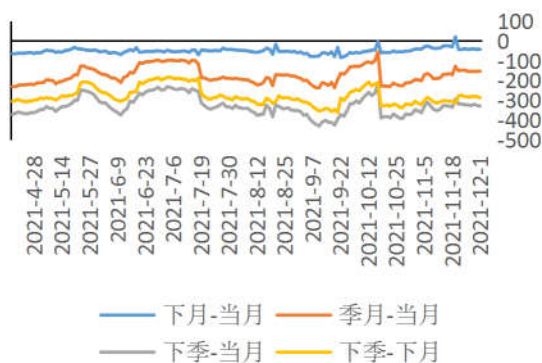


图表 8：IF 跨期价差



数据来源：wind，兴证期货研发部

图表 9：IC 跨期价差

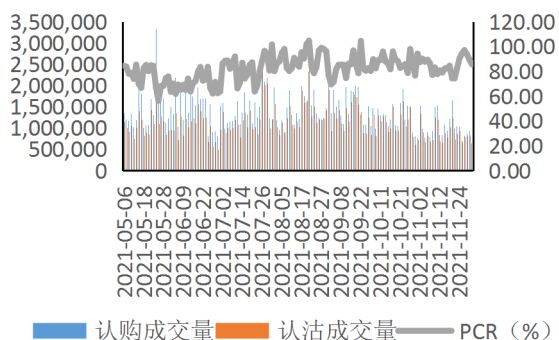


图表 10：跨品种组合盈亏 (单位：元)

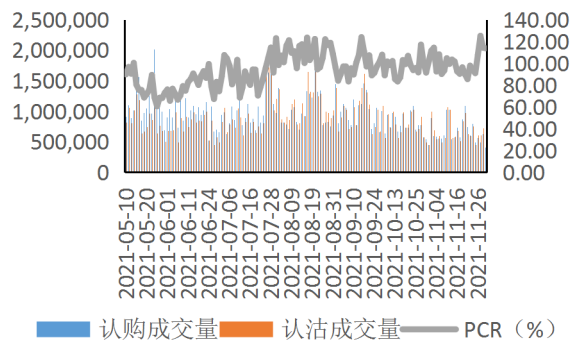


数据来源：wind，兴证期货研发部

图表 11：50ETF 期权 PCR 与成交量

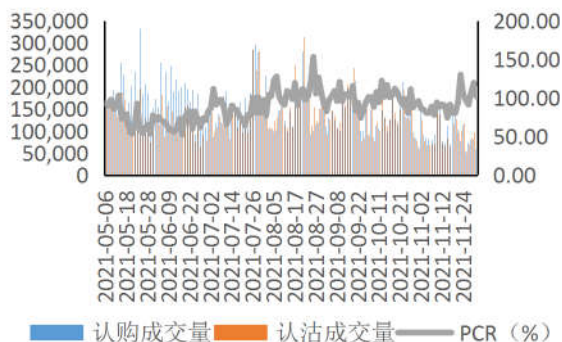


图表 12：300ETF（沪）期权 PCR 与成交量

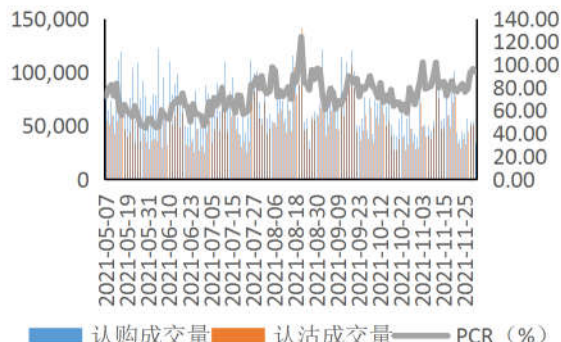


数据来源：wind，兴证期货研发部

图表 13：300ETF（深）期权 PCR 与成交量

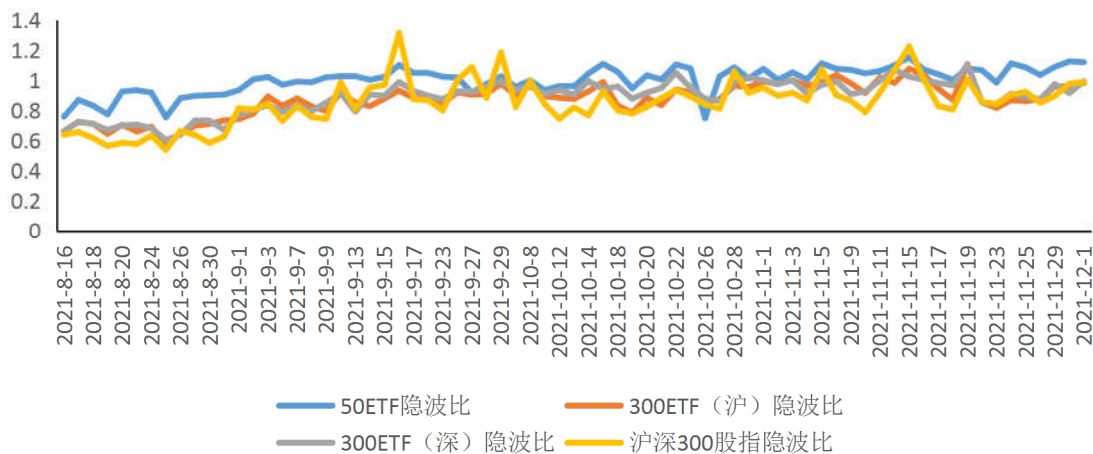


图表 14：沪深 300 股指期权 PCR 与成交量



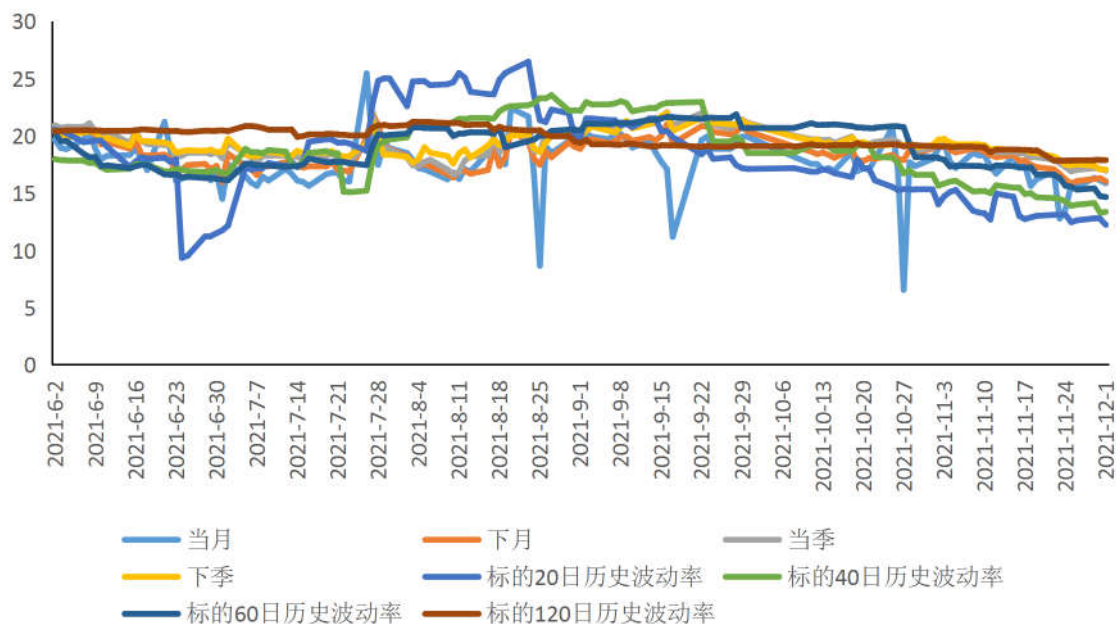
数据来源：wind，兴证期货研发部

图表 15：近月平值认购 IV/认沽 IV



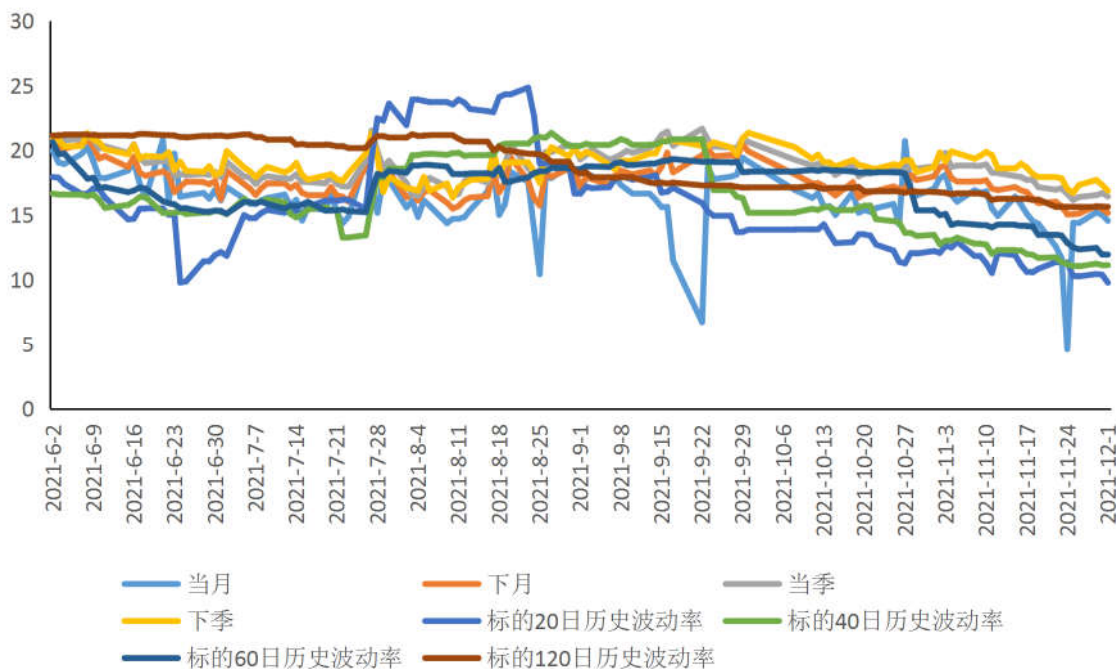
数据来源：wind，兴证期货研发部

图表 16：50ETF 期权隐含波动率期现结构



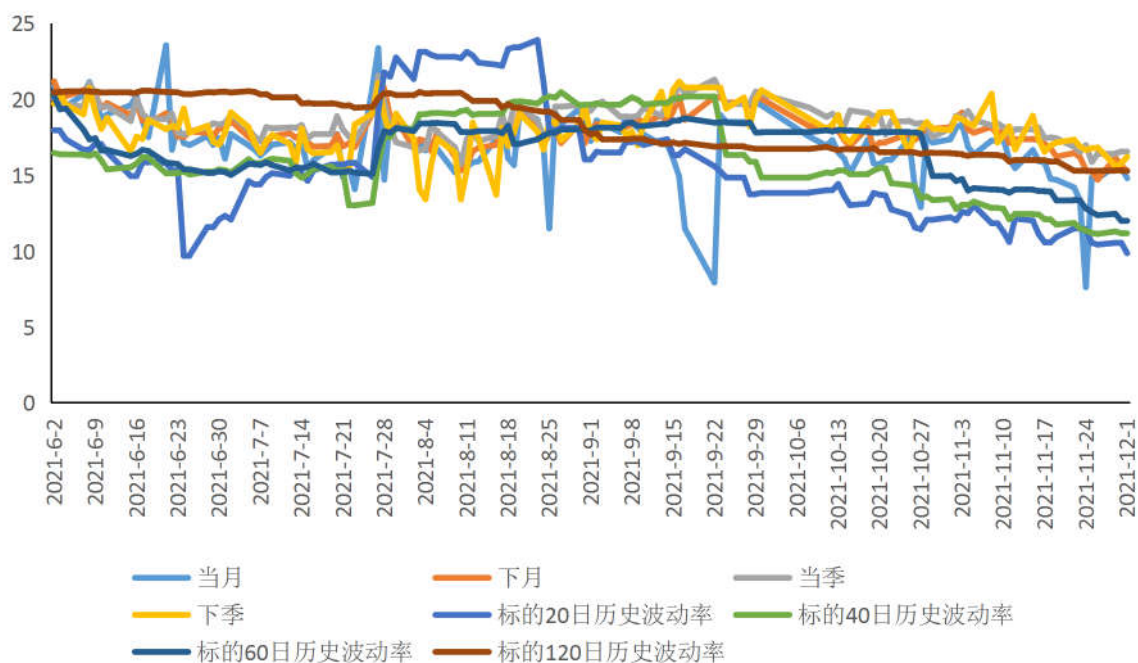
数据来源：wind，兴证期货研发部

图表 17：300ETF 期权（沪）隐含波动率期现结构



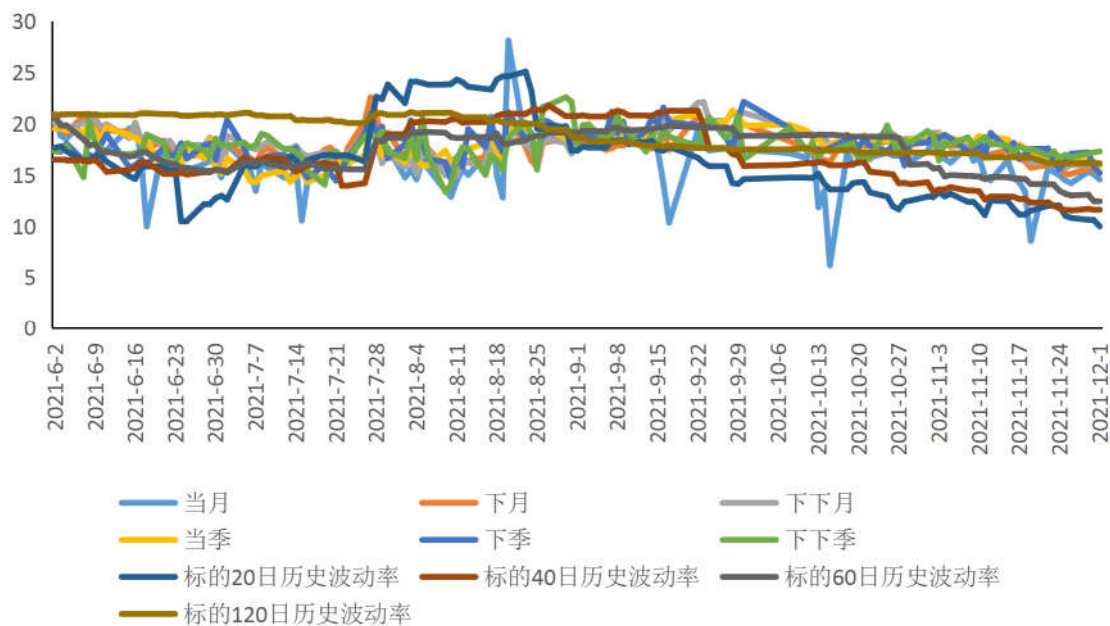
数据来源：wind，兴证期货研发部

图表 18：300ETF 期权（深）隐含波动率期现结构



数据来源：wind，兴证期货研发部

图表 19：沪深 300 股指期权隐含波动率期现结构



数据来源：wind，兴证期货研发部

分析师承诺

本人以勤勉的职业态度，独立、客观地出具本报告。本报告清晰准确地反映了本人的研究观点。报告所采用的数据均来自公开资料，分析逻辑基于本人的职业理解，通过合理判断的得出结论，力求客观、公正，结论，不受任何第三方的授意影响。本人不曾因也将不会因本报告中的具体推荐意见或观点而直接或间接接收到任何形式的报酬。

免责声明

本报告的信息均来源于公开资料，我公司对这些信息的准确性和完整性不作任何保证，也不保证所包含的信息和建议不会发生任何变更。文中的观点、结论和建议仅供参考。兴证期货可发出其它与本报告所载资料不一致及有不同结论的报告。本报告及该等报告反映编写分析员的不同设想、见解及分析方法。报告所载资料、意见及推测仅反映分析员于发出此报告日期当日的独立判断。

客户不应视本报告为作出投资决策的惟一因素。本报告中所指的投资及服务可能不适合个别客户，不构成客户私人咨询建议。本公司未确保本报告充分考虑到个别客户特殊的投资目标、财务状况或需要。本公司建议客户应考虑本报告的任何意见或建议是否符合其特定状况，以及（若有必要）咨询独立投资顾问。

在任何情况下，本报告中的信息或所表述的意见并不构成对任何人的投资建议。在任何情况下，本公司不对任何人因使用本报告中的任何内容所引致的损失负任何责任。

本报告的观点可能与资管团队的观点不同或对立，对于基于本报告全面或部分做出的交易、结果，不论盈利或亏损，兴证期货研究发展部不承担责任。

本报告版权仅为兴证期货有限公司所有，未经书面许可，任何机构和个人不得以任何形式翻版、复制和发布。如引用、刊发，需注明出处兴证期货研究发展部，且不得对本报告进行有悖原意的引用、删节和修改。