

2021年10月18日 星期一

兴证期货·研发中心

内容提要

林玲
从业资格编号：F3067533
投资咨询编号：Z0014903
周立朝
从业资格编号：F03088989

联系人：周立朝
电话：0591-38117689
邮箱：zhoulc@xzfutures.com

两市持续缩量，工业制造、通用机械上涨，市场短线资金布局季报行情，蓝筹股短暂休整，板块内部轮动。后市IH、IF维持震荡观点，IC处在阶段低位震荡休整，中长线看好IC观点不变。

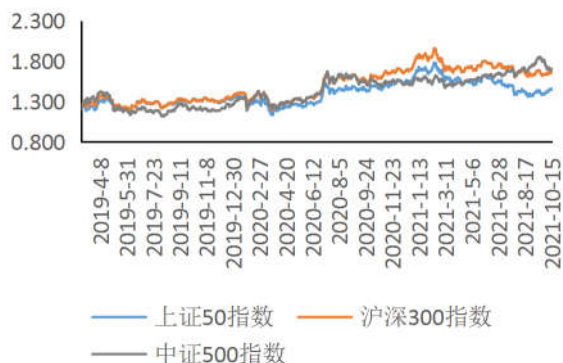
期权成交量维持在低位，隐波曲线下行趋势比较明显，短线叠加中长线震荡预期共振，鉴于50ETF与300ETF在3.2元、4.8元位置的支撑，继续关注卖出虚值认沽策略。

行情观点

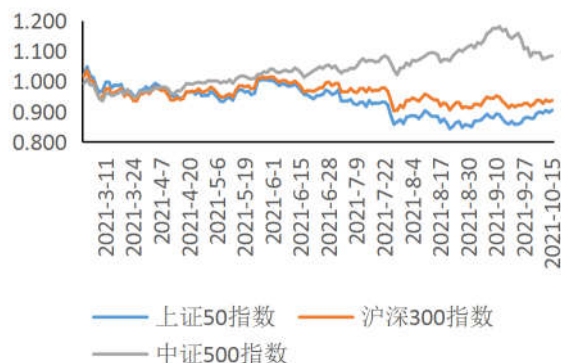
品种	观点	展望
股指期货	<p>股指期货：守得云开见月明，中长线看好 IC 观点不变</p> <p>(1) IH、IF、IC 近月合约期现差分别为-1.23、-1.31、0.84，相比上一个交易日，分别变化 2.26、5.1、2.97。上证 50、沪深 300 与中证 500 指数以 2021 年 1 月份作为基点的计算值分别为 0.904、0.936、1.084；以 2019 年 1 月份作为基点计算值分别为 1.456、1.661、1.7。</p> <p>沪深股指反弹，大市成交额连续五日低于万亿，成交 0.989 万亿元，环比增 0.13 万亿元。上证指数收涨 0.4%，创业板指涨 1.88%，Wind 全 A 涨 0.3%。上证 50、沪深 300、中证 500 分别变化 0.74%、0.38%、0.23%。北向资金先抑后扬，全天净买入 26.93 亿元。</p> <p>观点：上周五煤炭板块卷土重来，动力煤期货涨停并与双焦齐创新高。半导体、锂电池、石油天然气板块表现优异，中国石油涨超 4%。板块分化明显，大宗商品牛市如火如荼。周期股、工业制造板块在中证 500 指数中占比较大，叠加中证 500 指数在估值层面的比较优势，因此，中长线级别看好 IC 观点不变。部分短线资金着眼于炒作三季报行情。蓝筹股无法达成一致上攻，多头持续性有待观察。后市 IH、IF 暂以震荡反弹看待。</p>	<p>中长线看好 IC 观点不变，IH、IF 震荡反弹格局</p>
金融期权	<p>金融期权：隐波曲线下行，延续震荡局面</p> <p>上证 50ETF、沪深 300ETF（沪）、沪深 300ETF（深）、沪深 300 指数在节前最后一个交易日的涨跌幅分别为 0.79%、0.48%、0.49%、0.38%。期权成交维持低迷水平，PCR 值曲线变化不大；远月份合约隐波延续回落势头，近月平值附近认购认沽隐波比值上扬，短线多头情绪上扬，中长期震荡预期强烈，从技术面来看，50ETF、300ETF 分别在 3.2 元与 4.8 元附近的支撑力度较大，总体来看，期权标的在下方强支撑的基础上，延续震荡反弹势头，波动率将持续保持偏低水平。继续关注不跌破策略，即卖出虚值认沽策略。</p>	<p>期权标的震荡预期强烈，底部支撑强，关注卖出虚值认沽策略</p>

行情数据监测

图表 1：现货指数对比（2019.1 作为基期）

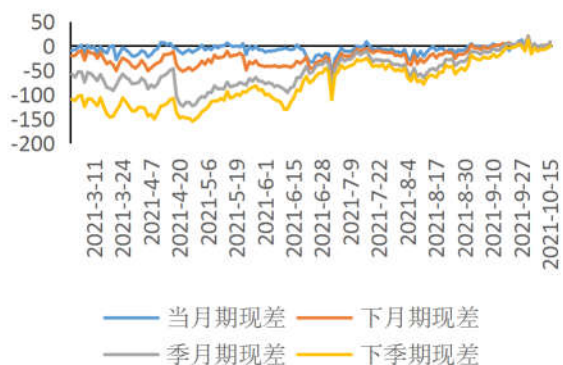


图表 2：现货指数对比（2021.1 作为基期）

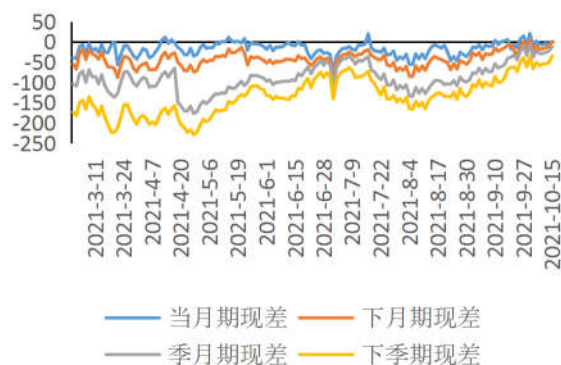


数据来源：wind，兴证期货研发部

图表 3：IH 期现差

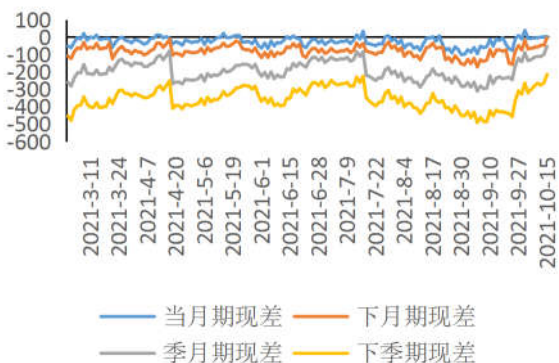


图表 4：IF 期现差

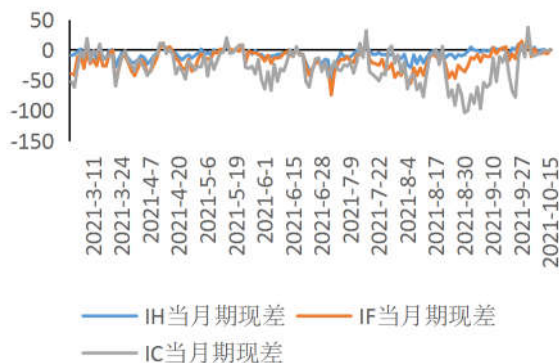


数据来源：wind，兴证期货研发部

图表 5：IC 期现差

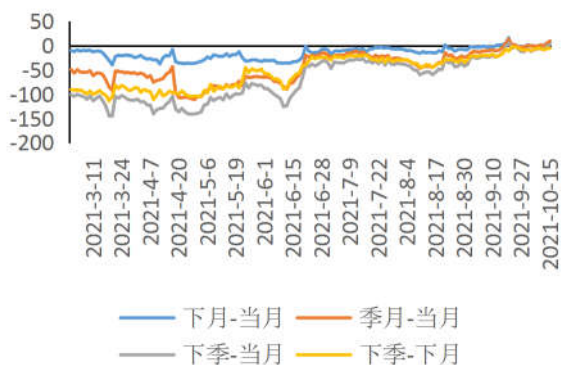


图表 6：近月期现差对比

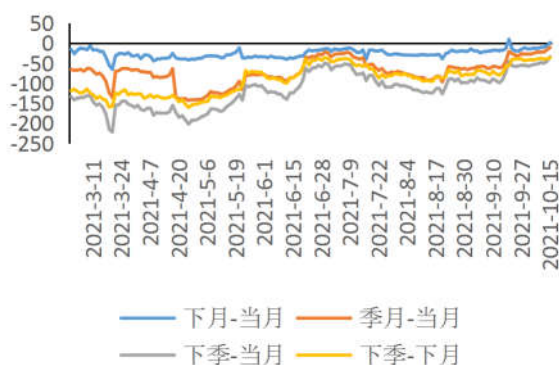


数据来源：wind，兴证期货研发部

图表 7：IH 跨期价差

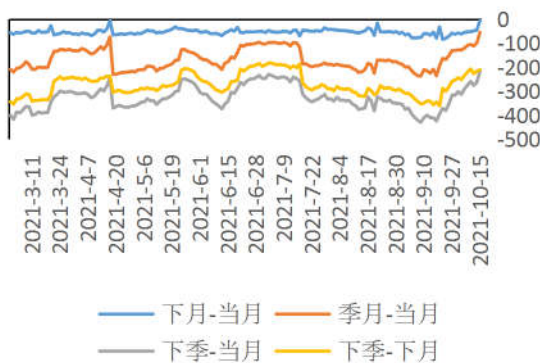


图表 8：IF 跨期价差

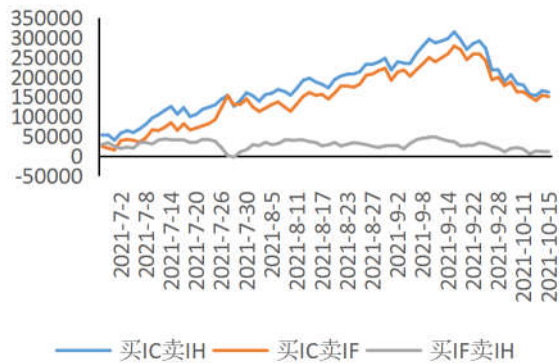


数据来源：wind，兴证期货研发部

图表 9：IC 跨期价差

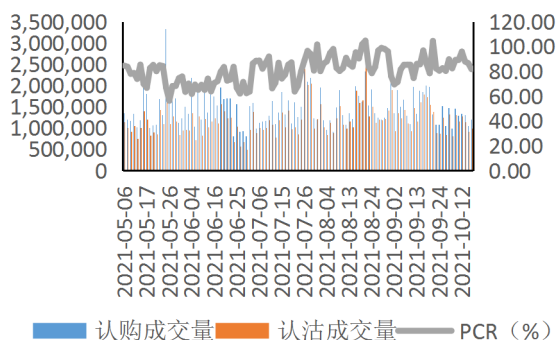


图表 10：跨品种组合盈亏 (单位：元)

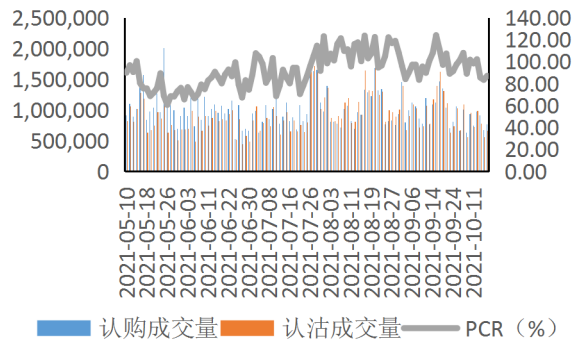


数据来源：wind，兴证期货研发部

图表 11：50ETF 期权 PCR 与成交量

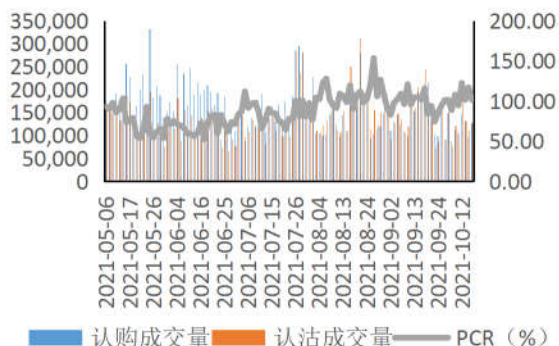


图表 12：300ETF（沪）期权 PCR 与成交量

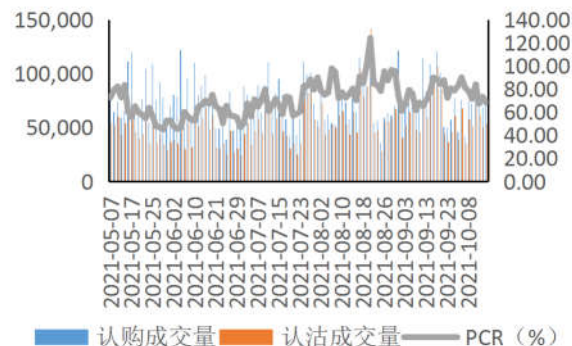


数据来源：wind，兴证期货研发部

图表 13：300ETF（深）期权 PCR 与成交量

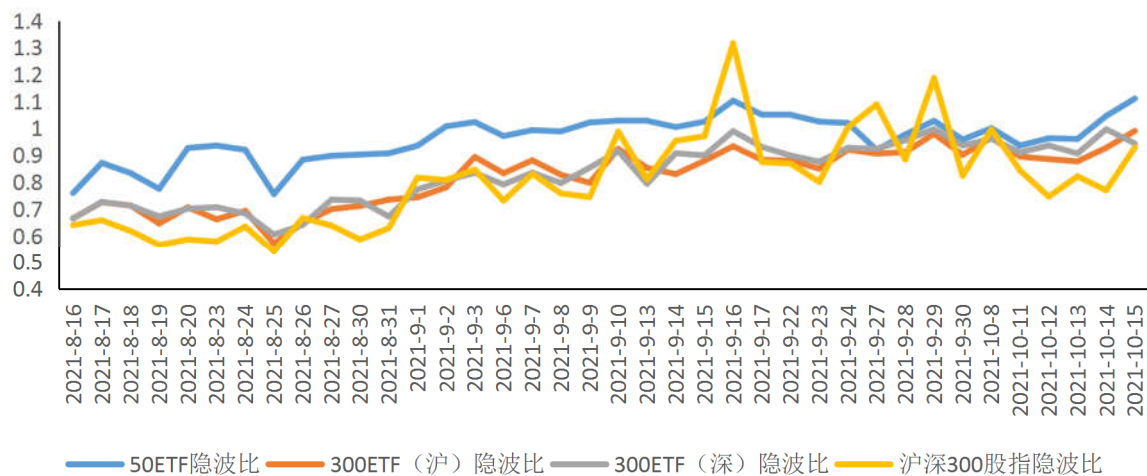


图表 14：沪深 300 股指期权 PCR 与成交量



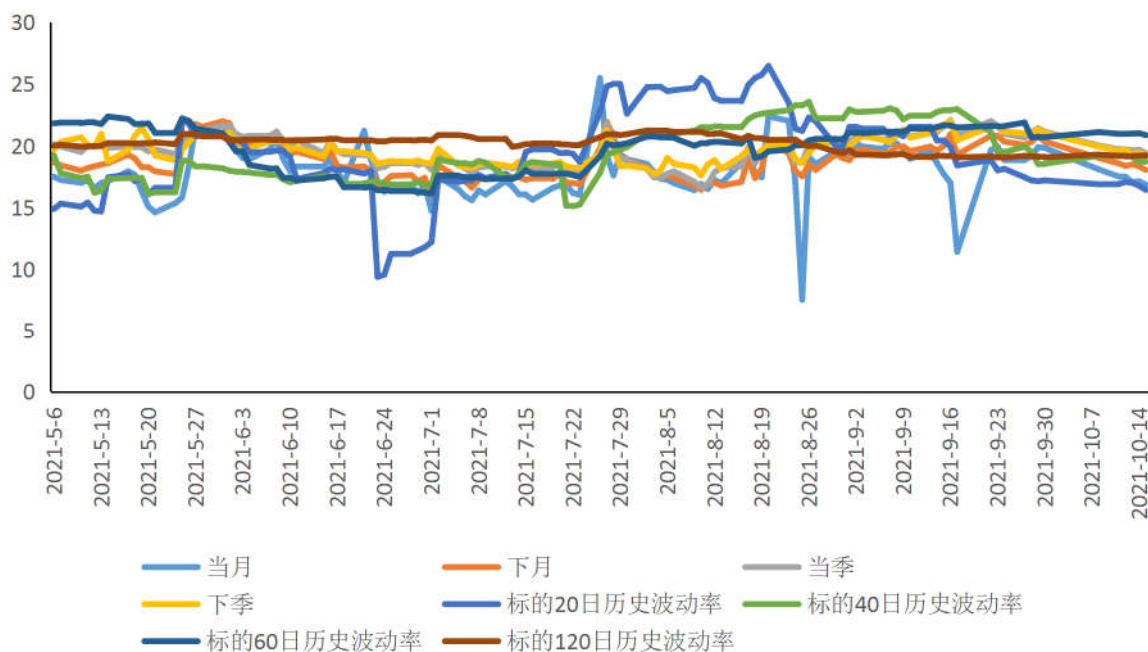
数据来源：wind，兴证期货研发部

图表 15：近月平值认购 IV/认沽 IV



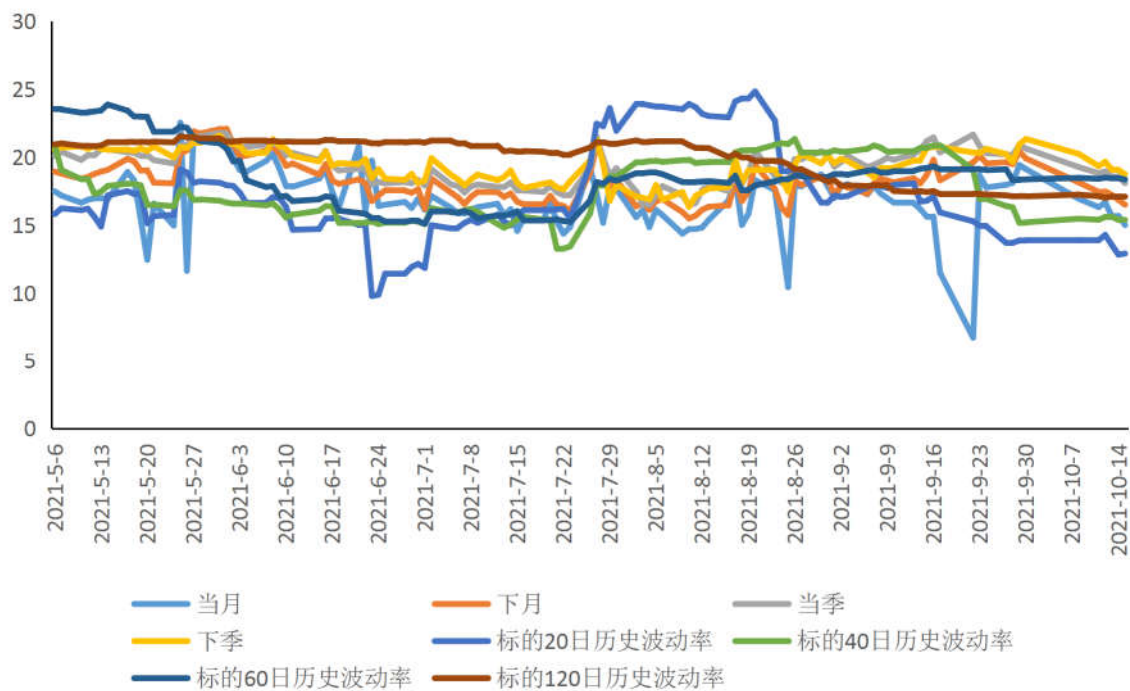
数据来源：wind，兴证期货研发部

图表 16：50ETF 期权隐含波动率期现结构



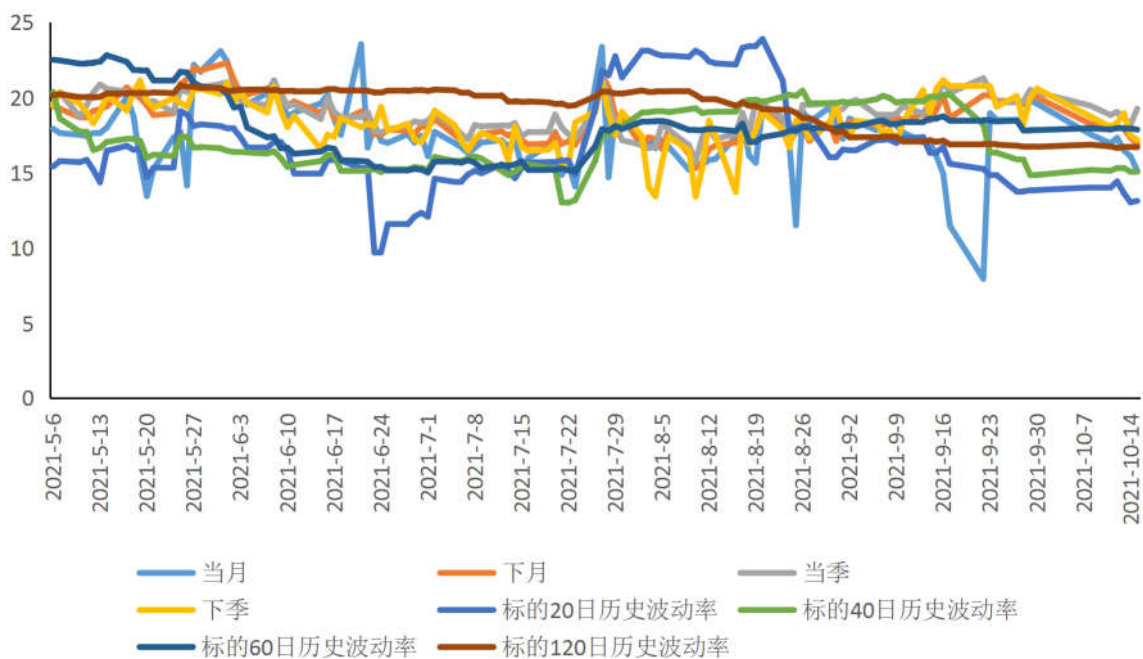
数据来源：wind，兴证期货研发部

图表 17：300ETF 期权（沪）隐含波动率期现结构



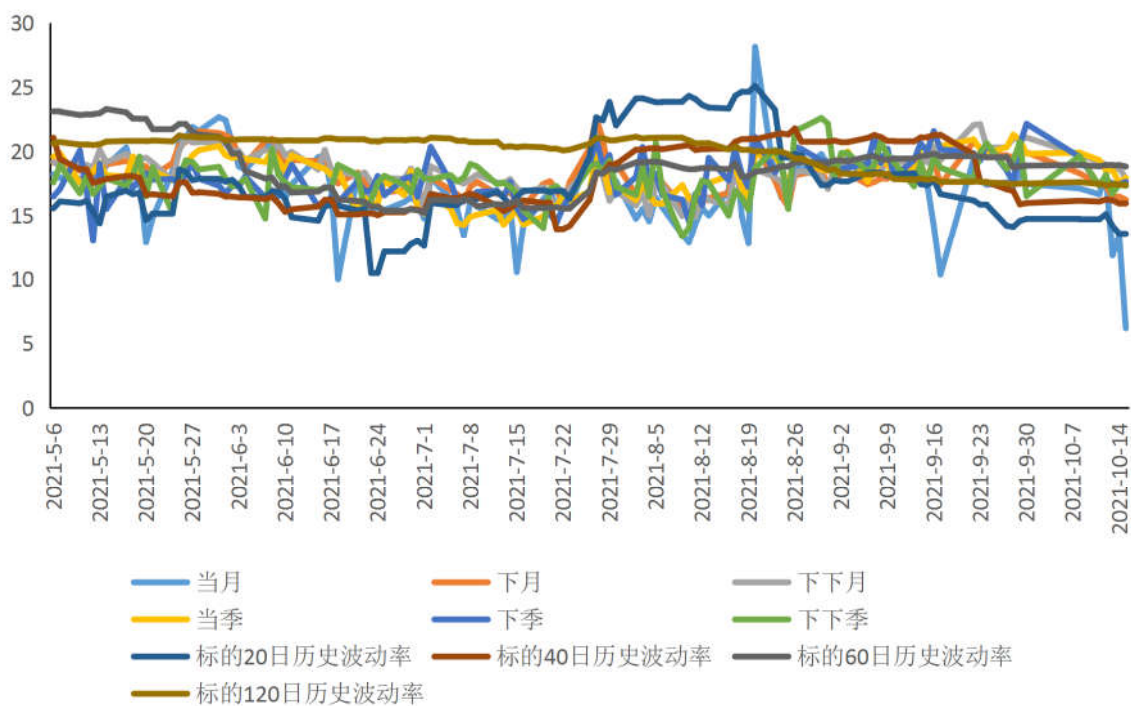
数据来源：wind，兴证期货研发部

图表 18：300ETF 期权（深）隐含波动率期现结构



数据来源：wind，兴证期货研发部

图表 19：沪深 300 股指期权隐含波动率期现结构



数据来源：wind，兴证期货研发部

分析师承诺

本人以勤勉的职业态度，独立、客观地出具本报告。本报告清晰准确地反映了本人的研究观点。报告所采用的数据均来自公开资料，分析逻辑基于本人的职业理解，通过合理判断的得出结论，力求客观、公正，结论，不受任何第三方的授意影响。本人不曾因也将不会因本报告中的具体推荐意见或观点而直接或间接接收到任何形式的报酬。

免责声明

本报告的信息均来源于公开资料，我公司对这些信息的准确性和完整性不作任何保证，也不保证所包含的信息和建议不会发生任何变更。文中的观点、结论和建议仅供参考。兴证期货可发出其它与本报告所载资料不一致及有不同结论的报告。本报告及该等报告反映编写分析员的不同设想、见解及分析方法。报告所载资料、意见及推测仅反映分析员于发出此报告日期当日的独立判断。

客户不应视本报告为作出投资决策的惟一因素。本报告中所指的投资及服务可能不适合个别客户，不构成客户私人咨询建议。本公司未确保本报告充分考虑到个别客户特殊的投资目标、财务状况或需要。本公司建议客户应考虑本报告的任何意见或建议是否符合其特定状况，以及（若有必要）咨询独立投资顾问。

在任何情况下，本报告中的信息或所表述的意见并不构成对任何人的投资建议。在任何情况下，本公司不对任何人因使用本报告中的任何内容所引致的损失负任何责任。

本报告的观点可能与资管团队的观点不同或对立，对于基于本报告全面或部分做出的交易、结果，不论盈利或亏损，兴证期货研究发展部不承担责任。

本报告版权仅为兴证期货有限公司所有，未经书面许可，任何机构和个人不得以任何形式翻版、复制和发布。如引用、刊发，需注明出处兴证期货研究发展部，且不得对本报告进行有悖原意的引用、删节和修改。