

兴证期货·研发中心

2021年4月19日 星期一

农产品研究团队

李国强

从业资格编号：F0292230

投资咨询编号：Z0012887

黄维

从业资格编号：F3015232

投资咨询编号：Z0013331

联系人

黄维

021-20370941

[huangwei@xzfutures.com](mailto:huangwei@xzfutures.com)

### 内容提要

上周内外糖价反弹。巴西干旱，甘蔗产量或同比降低，美糖偏强运行。国内方面，美糖上涨带动郑糖反弹。从基本面看，3月份广西销糖33.14万吨，同比减少7.86万吨；库存395.16万吨，同比增加82.16万吨；产销率同比降低11.06个百分点。进口大量增加抢占市场份额，广西糖库存较高。预计3-4月进口量将有所下降，关注去库速度。预计美糖下跌空间不大，如果美糖继续走强，同时厂商积极走货，则现货端将积攒上涨动能，旺季到来后，糖价有望走强。风险点在于美糖价格持续回落，同时国内厂商销售不佳，现货压力后移。

# 1. 行情回顾

上周内外糖价反弹。

图 1: 郑糖 2109 日线



数据来源: Wind, 兴证期货研发部

图 2: 美 11 号糖主连日线



数据来源: Wind, 兴证期货研发部

## 2. 基本面分析

### 2.1 现货价格上涨

产区方面，南宁现货报价 5380 元，昆明报价 5225 元，日照报价 5425 元；销区方面，西安报价 5590 元，上海报价 5700 元。上周基差震荡走低，5-9 价差回落。

图 3：国内产销区食糖现货价

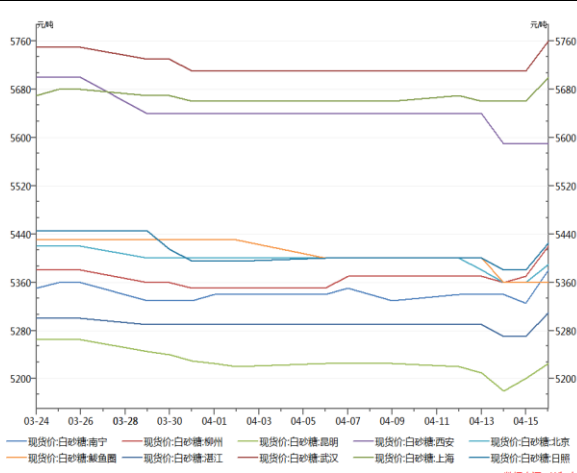


图 4：郑糖主力合约日线



数据来源：Wind，兴证期货研发部

图 5：郑糖基差（柳州现货-郑糖主连）

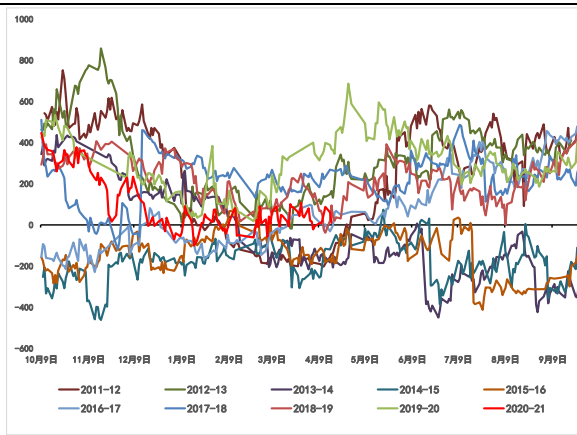
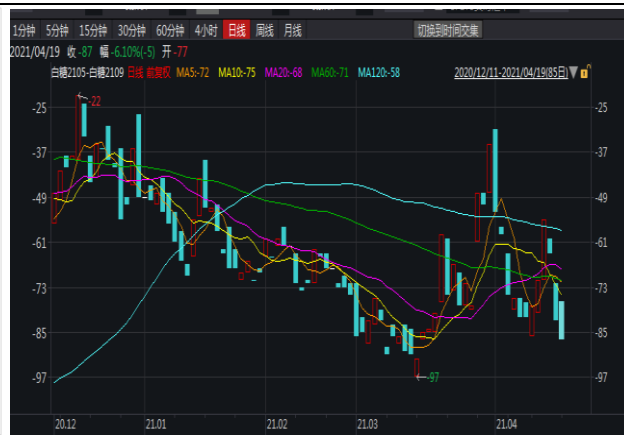


图 6：郑糖 5-9 价差



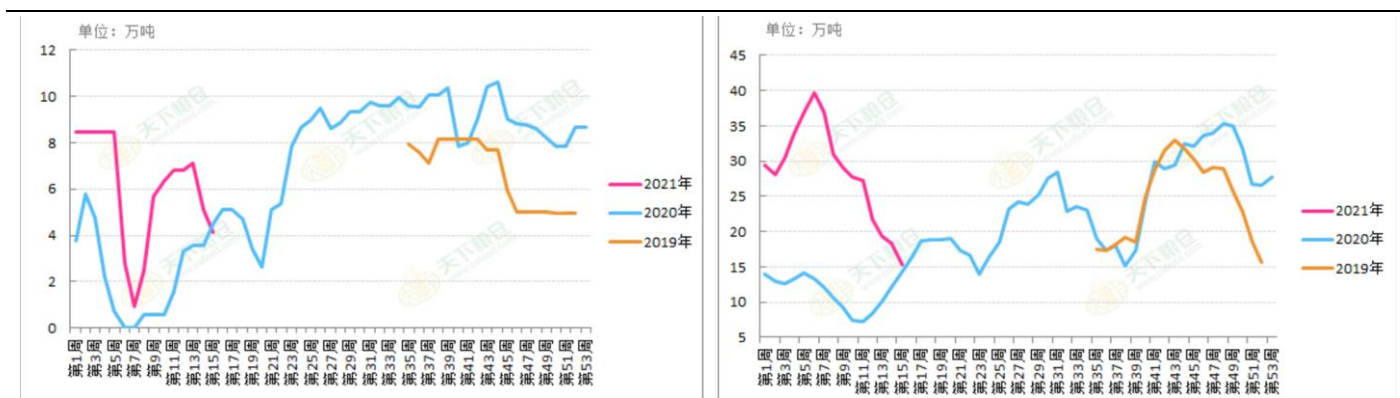
数据来源：Wind，兴证期货研发部

### 2.2 加工糖库存下降

天下粮仓的数据显示，根据对山东、福建、辽宁 12 家糖厂调研统计：4 月 10 日-4 月 16 日当周，国内加工糖产量为 41300 吨；当周 12 家糖厂销糖 71900 吨；当周 12 家糖厂库存为 152980 吨，环比降低 16.67%。

图 7：加工糖产量（万吨）

图 8：加工糖库存（万吨）



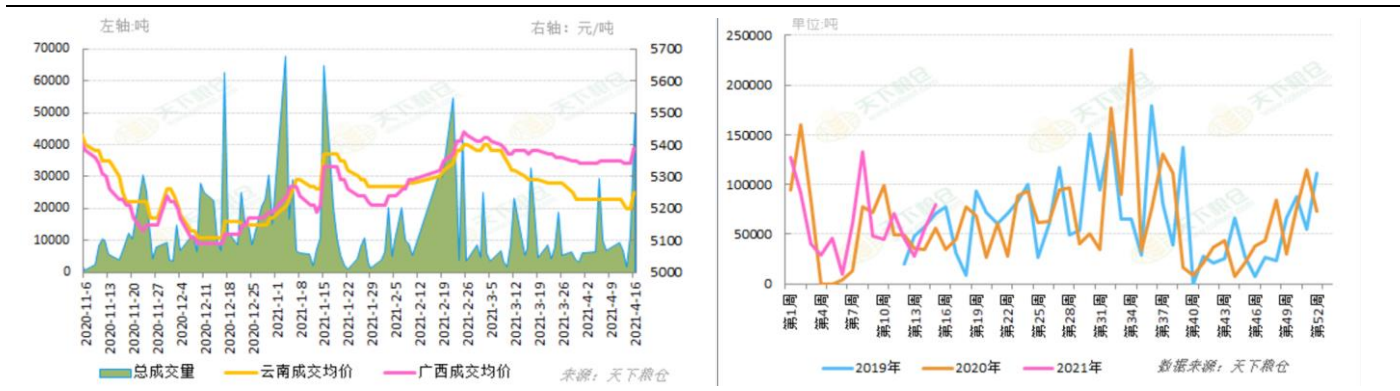
数据来源：天下粮仓，兴证期货研发部

### 2.3 现货成交回暖

天下粮仓的数据显示，随着盘面反弹，广西、云南白糖成交回暖。

图 9：广西、云南白糖日成交量

图 10：广西、云南白糖周成交量



数据来源：天下粮仓，兴证期货研发部

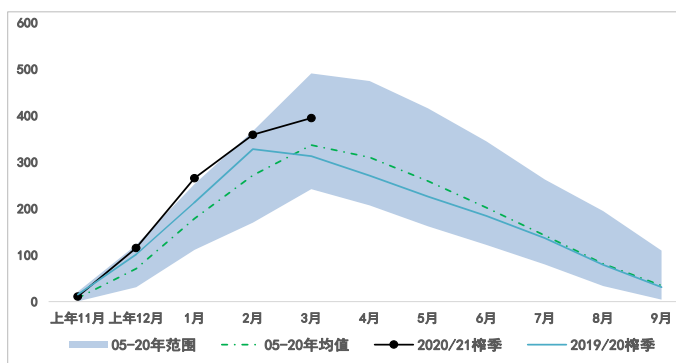
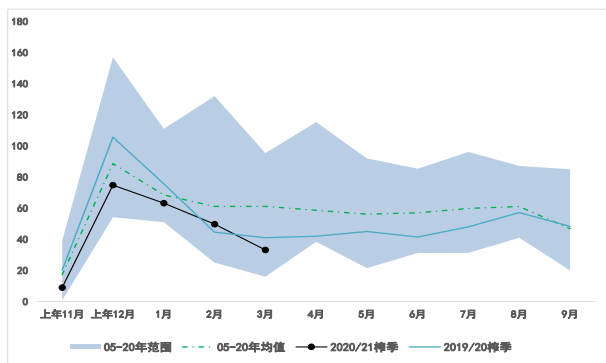
### 2.4 广西糖库存偏高

糖协数据显示，截至 3 月 31 日，2020/2021 年榨季广西累计入榨甘蔗 4898 万吨，同比增加 319 万吨；产混合糖 625.13 万吨，同比增加 25.13 万吨；产糖率 12.76%，同比下降 0.35 个百分点；累计销糖 229.97 万吨，同比减少 57.03 万吨；产销率 36.79%，同比减少 11.06 个百分点；工业库存 395.16 万吨，同比增加 82.16 万吨。

其中 3 月份单月产糖 69.25 万吨，同比增加 43.25 万吨；销糖 33.14 万吨，同比减少 7.86 万吨。

图 11：广西食糖销量

图 12：广西食糖库存



数据来源：天下粮仓，兴证期货研发部

## 2.5 糖价宽幅震荡

巴西干旱，甘蔗产量或同比降低，美糖偏强运行。国内方面，美糖上涨带动郑糖反弹。从基本面看，3月份广西销糖 33.14 万吨，同比减少 7.86 万吨；库存 395.16 万吨，同比增加 82.16 万吨；产销率同比降低 11.06 个百分点。进口大量增加抢占市场份额，广西糖库存较高。预计 3-4 月进口量将有所下降，关注去库速度。预计美糖下跌空间不大，如果美糖再次走强，同时厂商积极走货，则现货端将积攒上涨动能，旺季到来后，糖价有望走强。风险点在于美糖价格持续回落，同时国内厂商销售不佳，现货压力后移。仅供参考。

## 分析师承诺

本人以勤勉的职业态度，独立、客观地出具本报告。本报告清晰地反映了本人的研究观点。报告所采用的数据均来自公开资料，分析逻辑基于本人的职业理解，通过合理判断的得出结论，力求客观、公正，结论，不受任何第三方的授意影响。本人不曾因也将不会因本报告中的具体推荐意见或观点而直接或间接接收到任何形式的报酬。

## 免责声明

本报告的信息均来源于公开资料，我公司对这些信息的准确性和完整性不作任何保证，也不保证所包含的信息和建议不会发生任何变更。文中的观点、结论和建议仅供参考。兴证期货可发出其它与本报告所载资料不一致及有不同结论的报告。本报告及该等报告反映编写分析员的不同设想、见解及分析方法。报告所载资料、意见及推测仅反映分析员于发出此报告日期当日的独立判断。

客户不应视本报告为作出投资决策的惟一因素。本报告中所指的投资及服务可能不适合个别客户，不构成客户私人咨询建议。本公司未确保本报告充分考虑到个别客户特殊的投资目标、财务状况或需要。本公司建议客户应考虑本报告的任何意见或建议是否符合其特定状况，以及（若有必要）咨询独立投资顾问。

在任何情况下，本报告中的信息或所表述的意见并不构成对任何人的投资建议。在任何情况下，本公司不对任何人因使用本报告中的任何内容所引致的损失负任何责任。

本报告的观点可能与资管团队的观点不同或对立，对于基于本报告全面或部分做出的交易、结果，不论盈利或亏损，兴证期货研究发展部不承担责任。

本报告版权仅为兴证期货有限公司所有，未经书面许可，任何机构和个人不得以任何形式翻版、复制和发布。如引用、刊发，需注明出处兴证期货研究发展部，且不得对本报告进行有悖原意的引用、删节和修改。