

兴证期货.研发中心

2021年03月24日星期三

农产品研究团队

李国强

从业资格编号：F0292230

投资咨询编号：Z0012887

黄维

从业资格编号：F3015232

梁芷若

从业资格编号：F3071150

联系人

黄维

021-20370941

huangwei@xzfutures.com

## 目录

1.纸浆行情回顾&展望&策略 .....	1
1.1 行情回顾 .....	1
1.2 后市展望 .....	1
1.3 策略建议 .....	1
2.纸浆价格 .....	2
2.1 纸浆现货价格 .....	2
2.2 纸浆现货价差 .....	2
2.3 纸浆期货价格 .....	3
2.4 纸浆期货价差 .....	3
2.5 纸浆基差 .....	5
2.6 纸浆外盘价格 .....	5
3.纸浆供给 .....	6
3.1 纸浆进口量&发运量 .....	6
4.纸浆库存 .....	7
4.1 主要港口库存 .....	7
4.2 库存天数 .....	8
4.3 纸浆仓单数据 .....	8
5 纸浆需求 .....	9
6 纸浆资金变化 .....	10

## 1. 纸浆行情回顾&展望

### 1.1 行情回顾

昨日，主力合约震荡收跌，实收 7180 元/吨，下跌 54 元/吨或-0.75%；现货报盘延续高位整理，具体看，广东 6900-7300(0/0)，江浙沪 6900-7300(0/0)，山东 6800-7300(0/0)；外盘方面，北木、狮牌、月亮等新一轮外盘陆续报涨。

### 1.2 后市展望

供应方面，据最新数据显示，2 月我国漂白针叶浆进口量环比下降 18.6%，同比下调 8.85%，漂白阔叶浆进口量环比下降 18.3%，同比下调 7.5%。库存方面，本周各大主港纸浆库存增减不一，其中，常熟港与高栏港库存分别周增 5.9%与 65.8%，天津港库存则周降 4.9%。下游，纸厂多持观望心态，终端采购有限；整体看，浆市短期供需面起伏有限，预计期价短线延续高位震荡走势。

### 1.3 策略建议

建议暂观望同时关注涨价函实际落地情况，仅供参考。

## 2.纸浆价格

### 2.1 纸浆现货价格

表：进口漂白针叶浆现货价格（分地区）数据

现货市场			
	山东地区(元/吨)	广东地区(元/吨)	江浙沪地区(元/吨)
当日报价	6800-7300	6900-7300	6900-7300
前日报价	6800-7300	6900-7300	6900-7300
涨跌	0/0	0/0	0/0

数据来源：Wind，兴证期货研发部

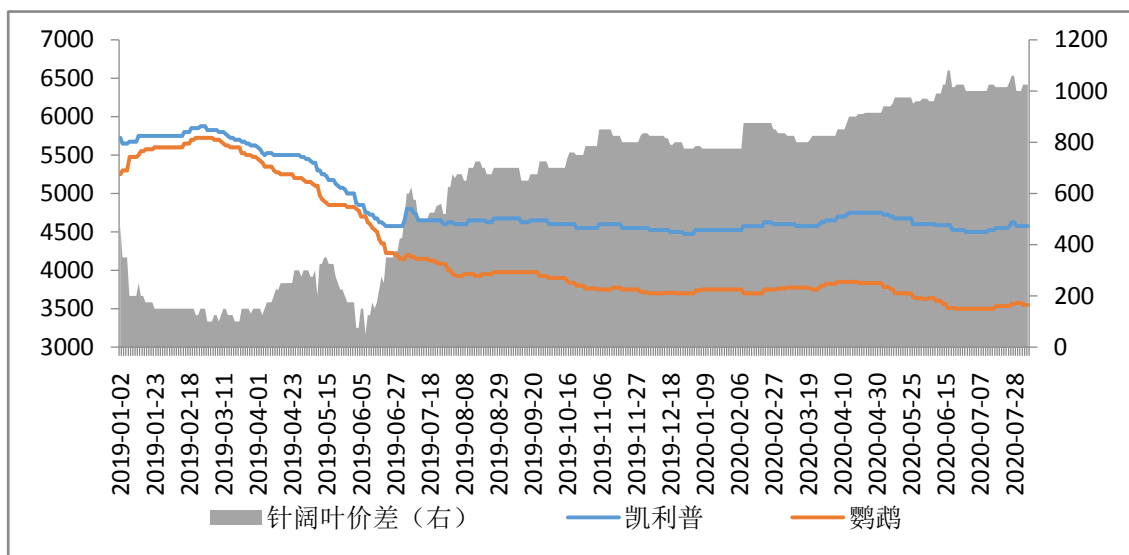
### 2.2 纸浆现货价差

表：进口漂白针叶浆现货价格（分品种）—以山东为例数据

	品名	2021/03/23	2021/03/22	2021/03/19
现货报价（元/吨）	凯利普山东	7275	7275	7275
	鸚鵡山东	5625	5675	5675
	凯利普—鸚鵡	1650	1600	1600

数据来源：Wind，兴证期货研发部

图：漂白针&阔叶浆价差---以山东为例（单位：元/吨）



数据来源：Wind，兴证期货研发部

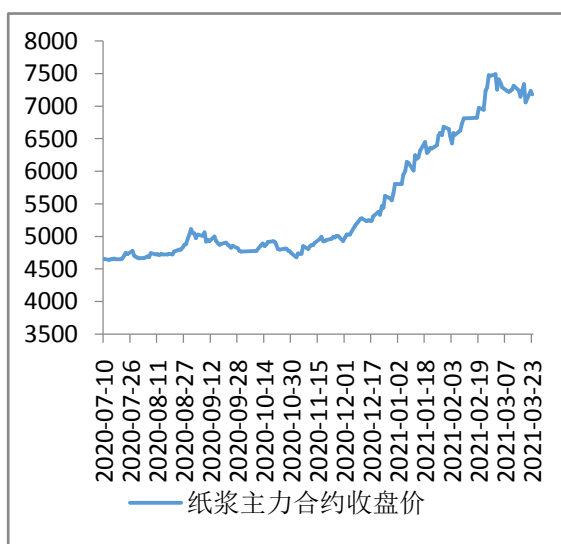
## 2.3 纸浆期货价格

表：纸浆期货主力合约收盘价&折美元价数据

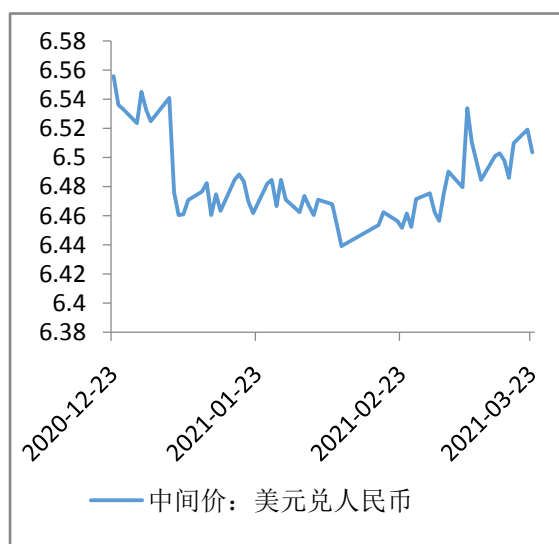
日期	2021/03/23	2021/03/22	2021/03/19
收盘价	7180	7234	7058
折美元价	966.40	973.86	950.74
距上一日涨跌幅	-0.75%	+2.49%	-3.82%

数据来源：Wind，源点资讯，兴证期货研发部

图：纸浆期货主力合约收盘价走势图



图：美元兑人民币中间价走势图



数据来源：Wind，兴证期货研发部

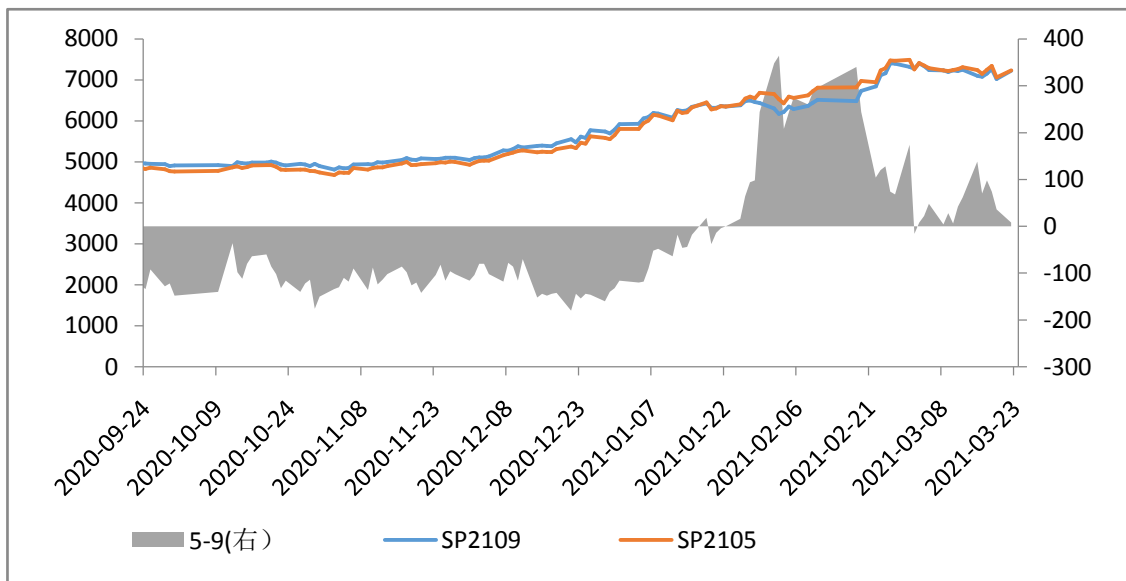
## 2.4 纸浆期货价

表：纸浆期货合约对比数据

期货市场										
期货合约	开盘价	最高价	最低价	收盘价	涨跌	涨跌幅 (%)	持仓量	变动 (%)	成交量	变动 (%)
SP 2105 (元/吨)	7232	7248	7140	7180	-54	-0.75%	178000	-5.75%	498000	-28.76%
SP 2109 (元/吨)	7226	7250	7154	7198	-28	-0.39%	47037	+1.95%	42836	-25.28%

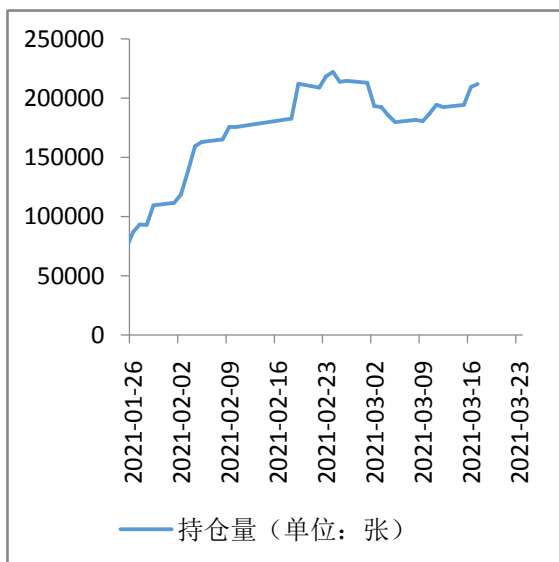
数据来源：Wind，兴证期货研发部（按照单边计算）

图：SP2105 与 SP2109 收盘价对比图

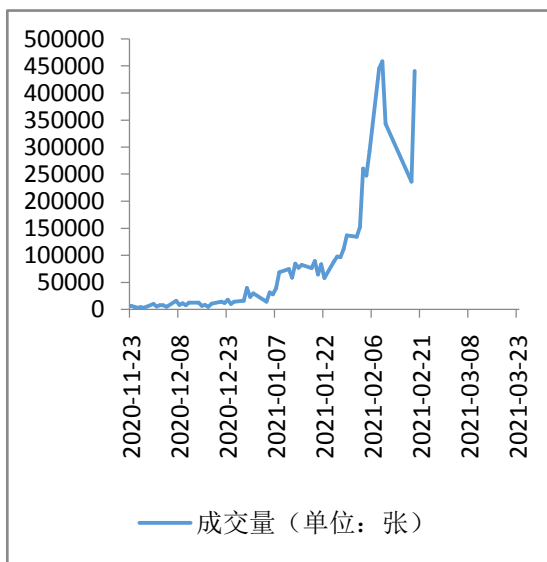


数据来源：Wind，兴证期货研发部

图：纸浆 SP2105 合约持仓量走势



图：纸浆 SP2105 合约成交量走势



数据来源：Wind，兴证期货研发部

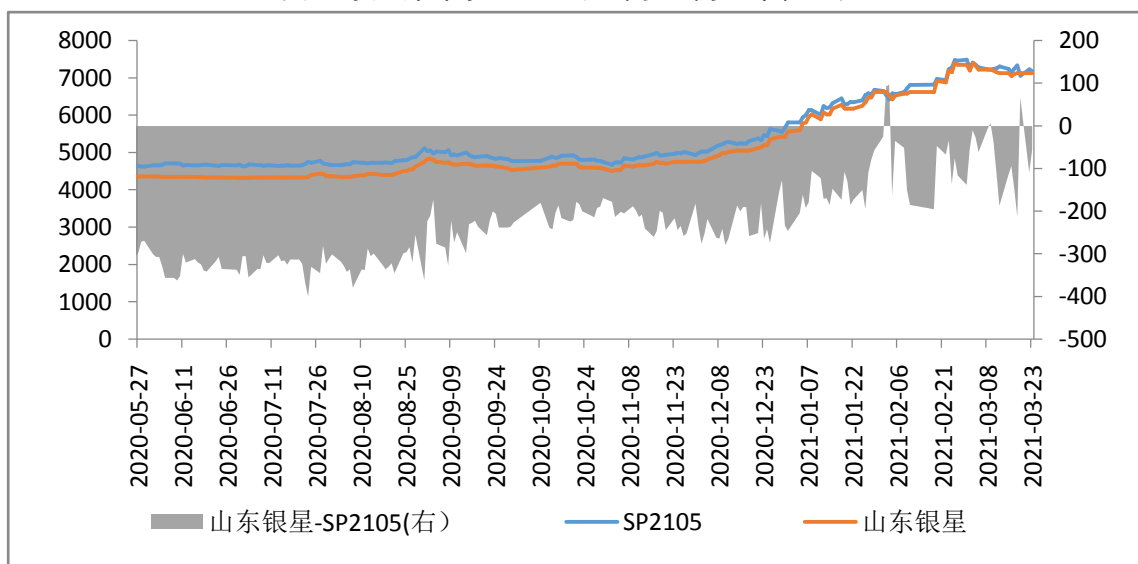
## 2.5 纸浆基差

表：漂白针叶浆基差数据

	山东银星现货-SP2105(元/吨)	山东银星现货-SP2109(元/吨)
当日报价	-55	-73
前一日报价	-109	-101
涨跌	+54	+28

数据来源：Wind，兴证期货研发部

图：漂白针叶浆基差---以山东为例（单位：元/吨）



数据来源：卓创资讯，兴证期货研发部

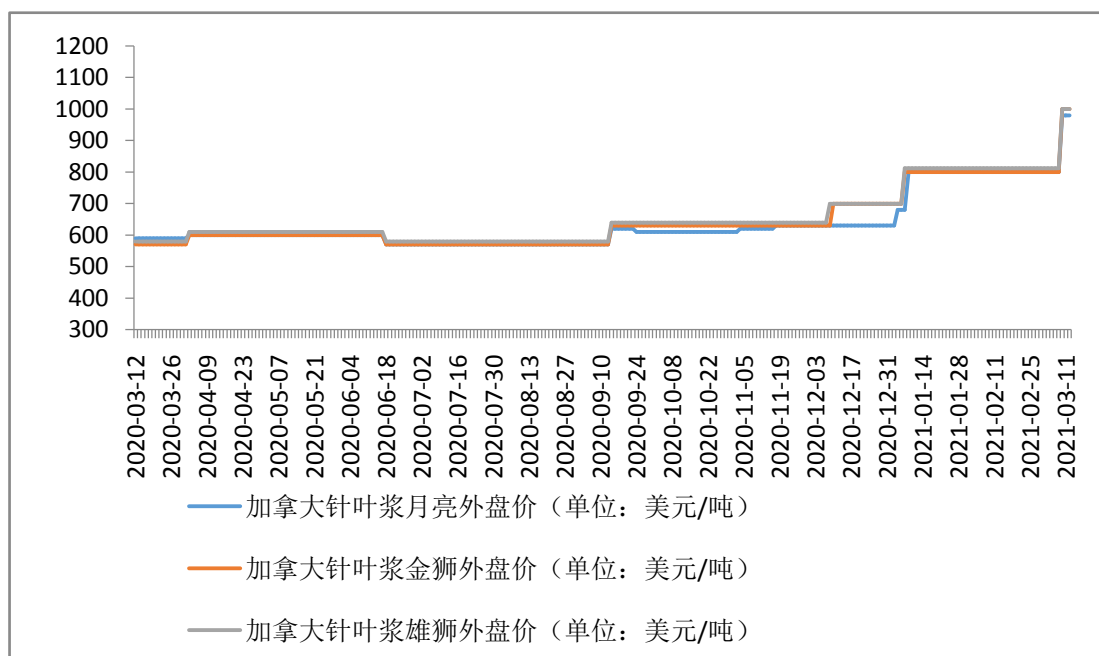
## 2.6 纸浆外盘价格

表：漂白针叶浆外盘报价数据（总）

产地	品牌	人民币现货价	增减
加拿大	北木	7400	-
	凯利普	7275	-
	月亮	7200	-
	金狮	7275	-
	雄狮	7150	-
	马牌	7150	-
智利	银星	7125	-
	太平洋	7125	-
俄罗斯	乌针、布针	7125	-

数据来源：Wind，源点资讯，兴证期货研发部

图：漂白针叶浆北木&银星&乌针布针外盘价格（单位：美元/吨）



数据来源：卓创资讯，兴证期货研发部

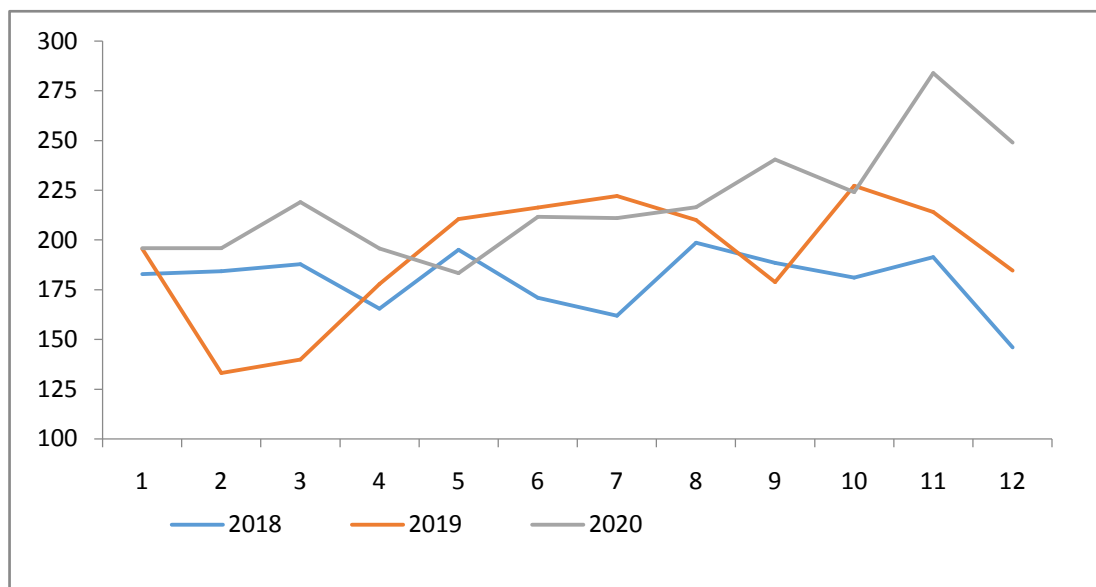
### 3. 纸浆供给

#### 3.1 纸浆发运量&进口量

纸浆 W-20 发运量						
类别		月份	单位	当期值	环比	同比
W-20 发运量	漂针浆	1 月	万吨	192.2	-6.9%	-8.1%
	漂阔浆	1 月	万吨	213.1	-18.7%	-4.5%

数据来源：卓创资讯，兴证期货研发部

图：中国木浆进口量历年对比（单位：万吨）

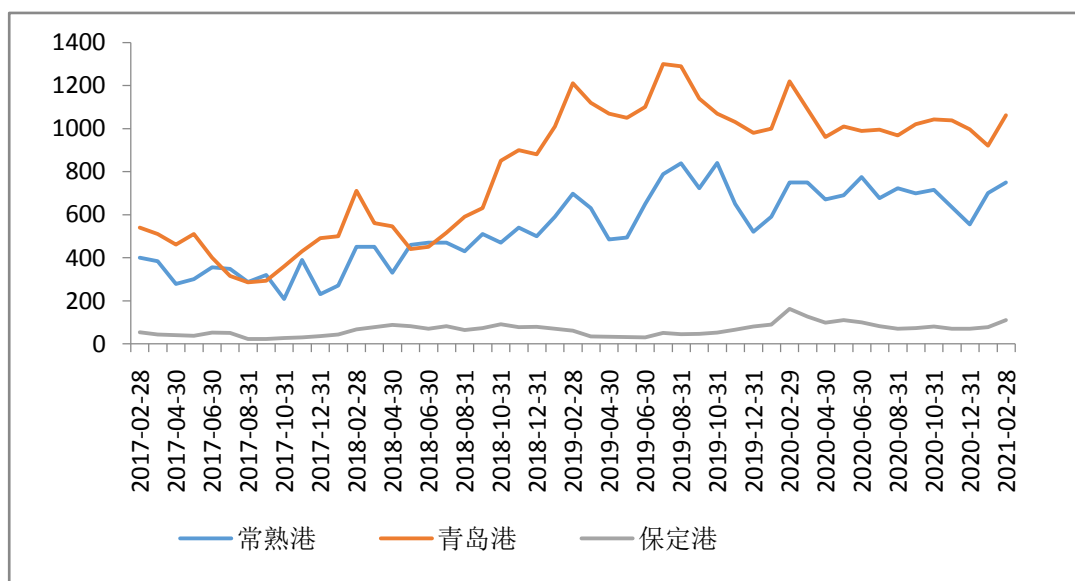


数据来源：卓创资讯，兴证期货研发部

## 4. 纸浆库存

### 4.1 主要港口库存

图：国内主要港口纸浆库存（单位：千吨）



数据来源：卓创资讯，兴证期货研发部



纸浆港口库存						
类别		月份	单位	当期值	环比	同比
国内港口库存	青岛港	2月	万吨	106	+15.22%	-13.11%
	常熟港	2月	万吨	75	+7.14%	0%
	保定港	2月	万吨	11	+37.5%	-31.25%

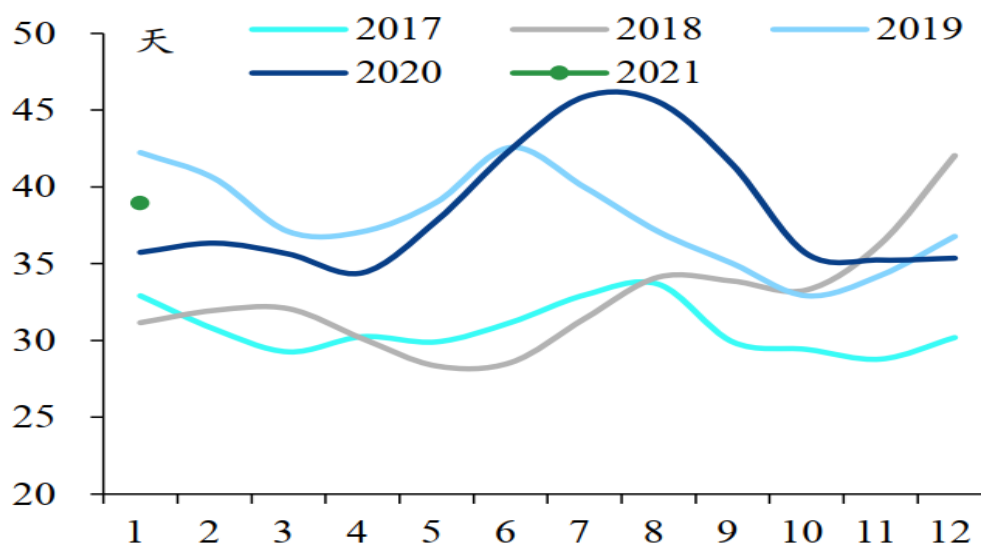
数据来源：卓创资讯，兴证期货研发部

## 4.2 库存天数

纸浆 W-20 库存天数						
类别		月份	单位	当期值	环比	同比
W-20 库存天数	漂针浆	1月	天	39	10.0%	+9.1%
	漂阔浆	1月	天	37	+5.2%	-20.2%

数据来源：卓创资讯，兴证期货研发部

图：木浆库存天数历年对比（单位：天）



数据来源：建信资讯，兴证期货研发部

### 4.3 纸浆仓单数据

表：漂白针叶浆仓单数据

地区	仓库	期货	增减
上海	中储临港	0	0
	上海远盛	961	0
	合计	961	0
江苏	中供南通	0	0
	常熟威特隆	10162	0
	合计	10162	0
浙江	建发物流平湖	1000	0
山东	青岛国际物流	31886	0
	外运华中胶州	27198	0
	青岛青银	8060	0
	建发物流黄岛	14433	0
	合计	81577	0
仓单总计（单位：吨）		93700	0

数据来源：上海期货交易所，兴证期货研发部

### 5. 纸浆需求

表：纸浆系成品纸市场价

成品纸类别（单位：元/吨）		2021/03/23	2021/03/22	变动	备注
双铜纸	晨鸣雪兔 157g A级	7050	7050	0	山东含税送到价
双胶纸	晨鸣云镜 70g	7300	7300	0	山东含税送到价
白卡纸	晨鸣白杨 250-400g	9550	9550	0	华东自提
生活用纸	大轴原纸	6550	6550	0	河北自提
废纸	废黄纸板	2234	2235	0	山东市场价
废纸	废纯报纸	2790	2790	0/0	广东东莞自提
废纸	废书页纸	2494	2494	0/0	山东潍坊市场价

数据来源：卓创资讯，兴证期货研发部

## 6. 纸浆资金变化

表：SP2105 前 20 成交持仓情况表

时间	名次	会员简称	成交量			多头持仓			空头持仓		
			成交量	增减	成交占比(%)	多单量	增减	多单占比(%)	空单量	增减	空单占比(%)
2021-03-23		前五名合计	491868	-137679	37.44	161735	-346	19.16	99214	-3741	11.75
2021-03-23		前十名合计	676440	-211166	51.49	217202	-2247	25.73	148060	-4126	17.54
2021-03-23		前二十名合计	866159	-292009	65.93	277835	-3048	32.91	213374	-5092	25.27
2021-03-23	1	华泰期货	176292	-49984	13.42	3693	-239	0.44	5921	-417	0.70
2021-03-23	2	东证期货	138668	-26761	10.56	5724	-1699	0.68	5031	-632	0.60
2021-03-23	3	国富期货	65135	-36612	4.96	67924	405	8.05			
2021-03-23	4	中信期货	61432	-26079	4.68	38295	-115	4.54	23731	-1527	2.81
2021-03-23	5	美尔雅	50341	1757	3.83	5993	433	0.71			
2021-03-23	6	海通期货	43127	-21471	3.28	2295	-1461	0.27	3687	361	0.44
2021-03-23	7	新湖期货	40137	-17467	3.06	17	0	0.00			
2021-03-23	8	国泰君安	38615	-22139	2.94	14345	67	1.70	11435	1544	1.35
2021-03-23	9	申万期货	32630	-197	2.48	3986	1884	0.47	357	0	0.04
2021-03-23	10	光大期货	30063	-12213	2.29	6231	-5	0.74	9604	-1252	1.14
2021-03-23	11	国投安信	27277	-16449	2.08	15809	-517	1.87	18805	888	2.23
2021-03-23	12	中辉期货	23395	-6736	1.78						
2021-03-23	13	方正中期	22357	-5830	1.70	4346	163	0.51	4075	-244	0.48
2021-03-23	14	银河期货	20085	-15696	1.53	3629	-706	0.43	5920	-212	0.70
2021-03-23	15	兴证期货	19817	-2941	1.51				462	0	0.05
2021-03-23	16	徽商期货	18659	-8837	1.42	228	81	0.03	4896	-309	0.58
2021-03-23	17	东吴期货	17060	-3068	1.30						
2021-03-23	18	东方财富	16992	-12504	1.29	8	0	0.00	3903	-629	0.46
2021-03-23	19	华鑫期货	12093	-4530	0.92						
2021-03-23	20	华安期货	11984	-4252	0.91				2527	-204	0.30

数据来源：Wind，兴证期货研发部

## 分析师承诺

本人以勤勉的职业态度，独立、客观地出具本报告。本报告清晰准确地反映了本人的研究观点。报告所采用的数据均来自公开资料，分析逻辑基于本人的职业理解，通过合理判断的得出结论，力求客观、公正，结论，不受任何第三方的授意影响。本人不曾因也将不会因本报告中的具体推荐意见或观点而直接或间接接收到任何形式的报酬。

## 免责声明

本报告的信息均来源于公开资料，我公司对这些信息的准确性和完整性不作任何保证，也不保证所包含的信息和建议不会发生任何变更。文中的观点、结论和建议仅供参考。兴证期货可发出其它与本报告所载资料不一致及有不同结论的报告。本报告及该等报告反映编写分析员的不同设想、见解及分析方法。报告所载资料、意见及推测仅反映分析员于发出此报告日期当日的独立判断。

客户不应视本报告为作出投资决策的惟一因素。本报告中所指的投资及服务可能不适合个别客户，不构成客户私人咨询建议。本公司未确保本报告充分考虑到个别客户特殊的投资目标、财务状况或需要。本公司建议客户应考虑本报告的任何意见或建议是否符合其特定状况，以及（若有必要）咨询独立投资顾问。

在任何情况下，本报告中的信息或所表述的意见并不构成对任何人的投资建议。在任何情况下，本公司不对任何人因使用本报告中的任何内容所引致的损失负任何责任。

本报告的观点可能与资管团队的观点不同或对立，对于基于本报告全面或部分做出的交易、结果，不论盈利或亏损，兴证期货研究发展部不承担责任。

本报告版权仅为兴证期货有限公司所有，未经书面许可，任何机构和个人不得以任何形式翻版、复制和发布。如引用、刊发，需注明出处兴证期货研究发展部，且不得对本报告进行有悖原意的引用、删节和修改。