

兴证期货.研发中心

2021年03月19日星期五

农产品研究团队

李国强

从业资格编号：F0292230

投资咨询编号：Z0012887

黄维

从业资格编号：F3015232

梁芷若

从业资格编号：F3071150

联系人

黄维

021-20370941

huangwei@xzfutures.com

## 目录

1.纸浆行情回顾&展望&策略 .....	1
1.1 行情回顾 .....	1
1.2 后市展望 .....	1
1.3 策略建议 .....	1
2.纸浆价格 .....	2
2.1 纸浆现货价格 .....	2
2.2 纸浆现货价差 .....	2
2.3 纸浆期货价格 .....	3
2.4 纸浆期货价差 .....	3
2.5 纸浆基差 .....	5
2.6 纸浆外盘价格 .....	5
3.纸浆供给 .....	6
3.1 纸浆进口量&发运量 .....	6
4.纸浆库存 .....	7
4.1 主要港口库存 .....	7
4.2 库存天数 .....	8
4.3 纸浆仓单数据 .....	8
5 纸浆需求 .....	9
6 纸浆资金变化 .....	10

## 1. 纸浆行情回顾&展望

### 1.1 行情回顾

昨日，主力合约小幅低开后震荡收涨，实收 7338 元/吨，上涨 90 元/吨或+1.24%；现货报盘延续清淡，新一轮外盘继续提涨。

### 1.2 后市展望

供应方面，智利针叶浆 2 月至中国出口量达 5.88 万吨，环比-42%，同比+2.2%，阔叶浆 4.85 万吨，环比-40%，同比-14%，进口到港量有所回落。库存方面，本周国内青岛港、常熟港、天津港、保定地区、高栏港纸浆库存较上周增加 2.3%；下游，生活用纸偏弱运行，局地开工情况一般，影响市场情绪，文化纸及白卡纸稳中偏强，纸厂采购谨慎，实际成交有限；考虑到纸浆目前估值已达高位且终端需求偏弱，上涨动力或放缓，预计期价短期延续高位盘整。

### 1.3 策略建议

建议暂观望同时关注终端需求变化，仅供参考。

## 2.纸浆价格

### 2.1 纸浆现货价格

表：进口漂白针叶浆现货价格（分地区）数据

现货市场			
	山东地区(元/吨)	广东地区(元/吨)	江浙沪地区(元/吨)
当日报价	6800-7300	7200-7450	6900-7300
前日报价	6800-7300	7200-7450	6900-7300
涨跌	0/0	0/0	0/0

数据来源：Wind，兴证期货研发部

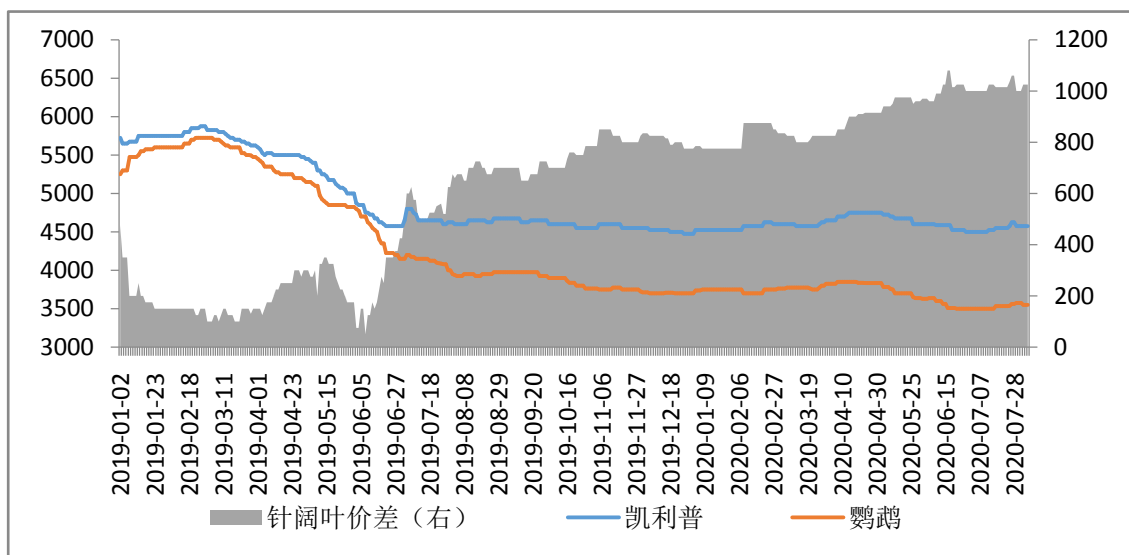
### 2.2 纸浆现货价差

表：进口漂白针叶浆现货价格（分品种）—以山东为例数据

	品名	2021/03/18	2021/03/17	2021/03/16
现货报价（元/吨）	凯利普山东	7275	7225	7225
	鸚鵡山东	5700	5725	5775
	凯利普—鸚鵡	1575	1500	1450

数据来源：Wind，兴证期货研发部

图：漂白针&阔叶浆价差---以山东为例（单位：元/吨）



数据来源：Wind，兴证期货研发部

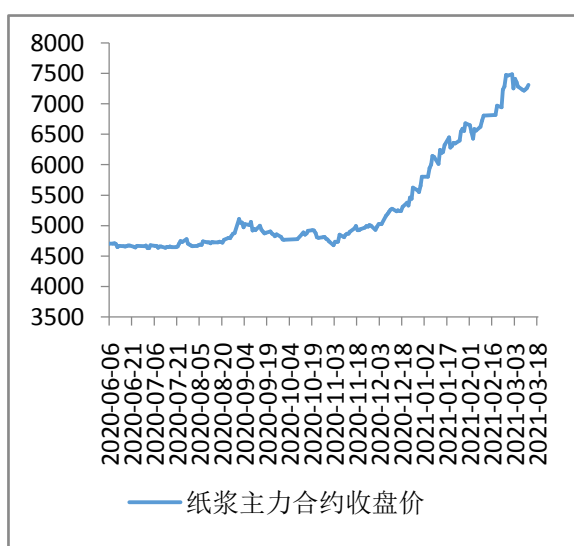
## 2.3 纸浆期货价格

表：纸浆期货主力合约收盘价&折美元价数据

日期	2021/03/18	2021/03/17	2021/03/16
收盘价	7338	7248	7144
折美元价	989.26	976.81	976.81
距上一日涨跌幅	+1.24%	+1.46%	-1.33%

数据来源：Wind，源点资讯，兴证期货研发部

图：纸浆期货主力合约收盘价走势图



图：美元兑人民币中间价走势图



数据来源：Wind，兴证期货研发部

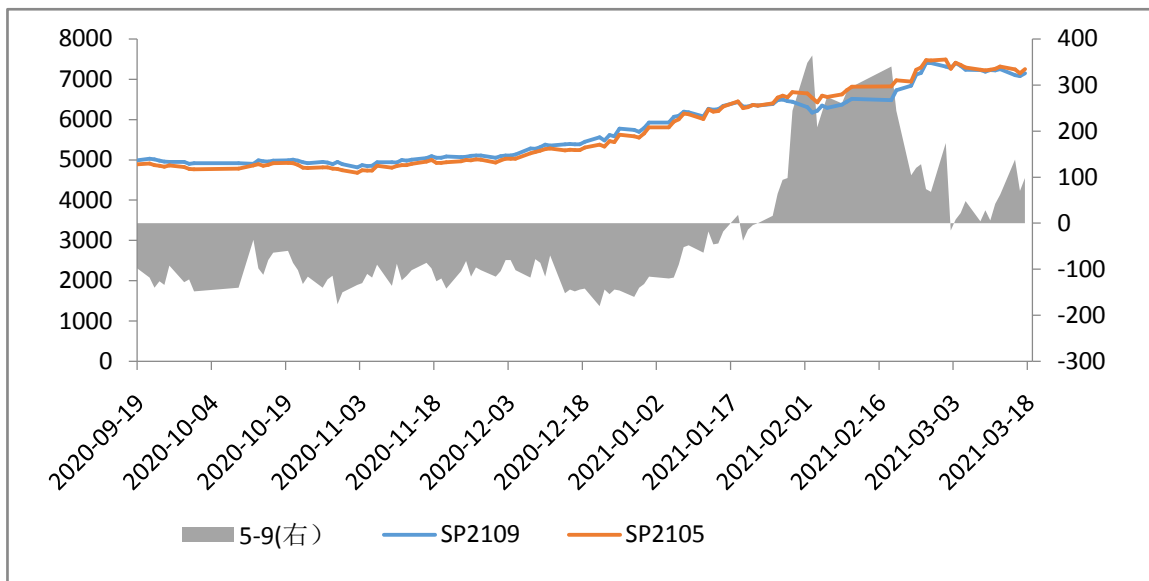
## 2.4 纸浆期货价

表：纸浆期货合约对比数据

期货市场										
期货合约	开盘价	最高价	最低价	收盘价	涨跌	涨跌幅 (%)	持仓量	变动 (%)	成交量	变动 (%)
SP 2105 (元/吨)	7230	7348	7220	7338	+90	+1.24%	218000	+3.01%	526000	+1.15%
SP 2109 (元/吨)	7140	7266	7116	7264	+114	+1.59%	37867	+9.45%	35627	+36.48%

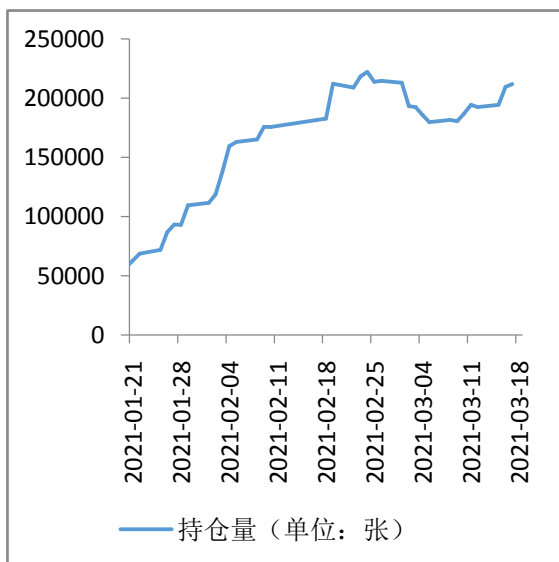
数据来源：Wind，兴证期货研发部（按照单边计算）

图：SP2105 与 SP2109 收盘价对比图

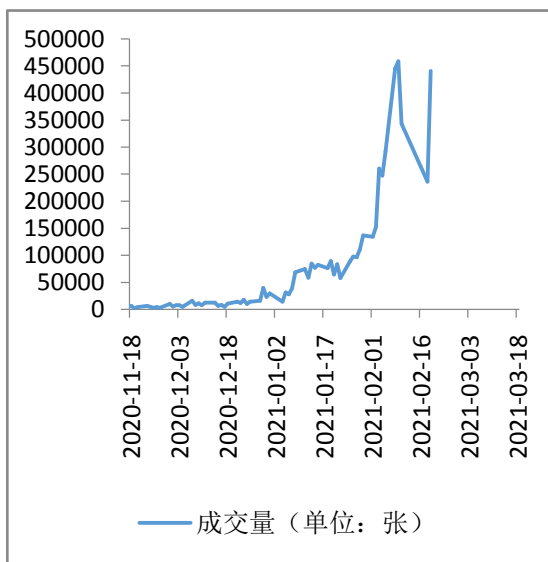


数据来源：Wind，兴证期货研发部

图：纸浆 SP2105 合约持仓量走势



图：纸浆 SP2105 合约成交量走势



数据来源：Wind，兴证期货研发部

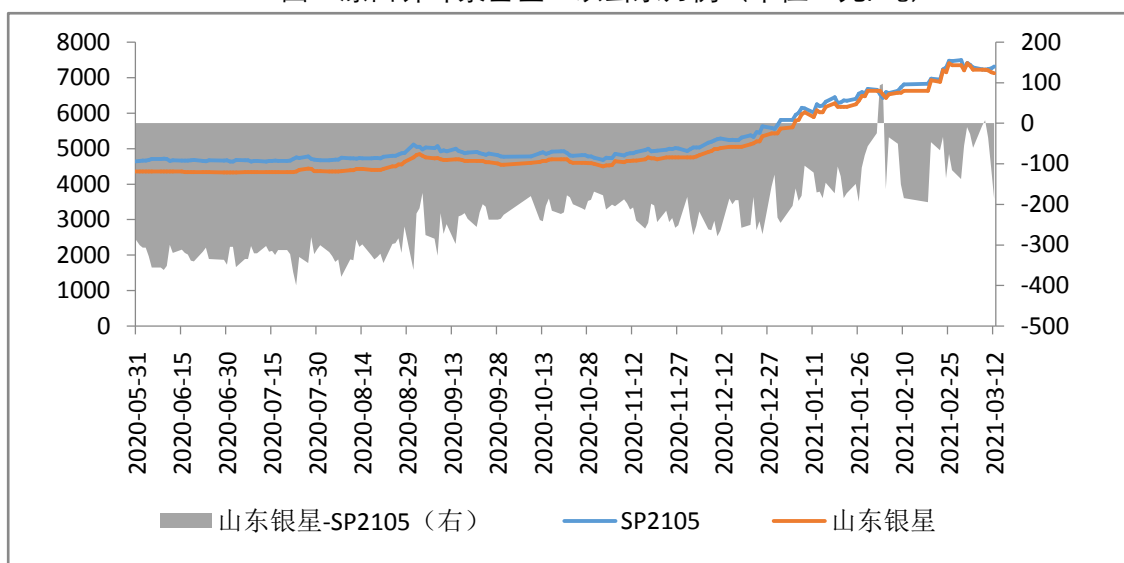
## 2.5 纸浆基差

表：漂白针叶浆基差数据

	山东银星现货-SP2105(元/吨)	山东银星现货-SP2109(元/吨)
当日报价	-213	-139
前一日报价	-148	-50
涨跌	-65	-89

数据来源：Wind，兴证期货研发部

图：漂白针叶浆基差---以山东为例（单位：元/吨）



数据来源：卓创资讯，兴证期货研发部

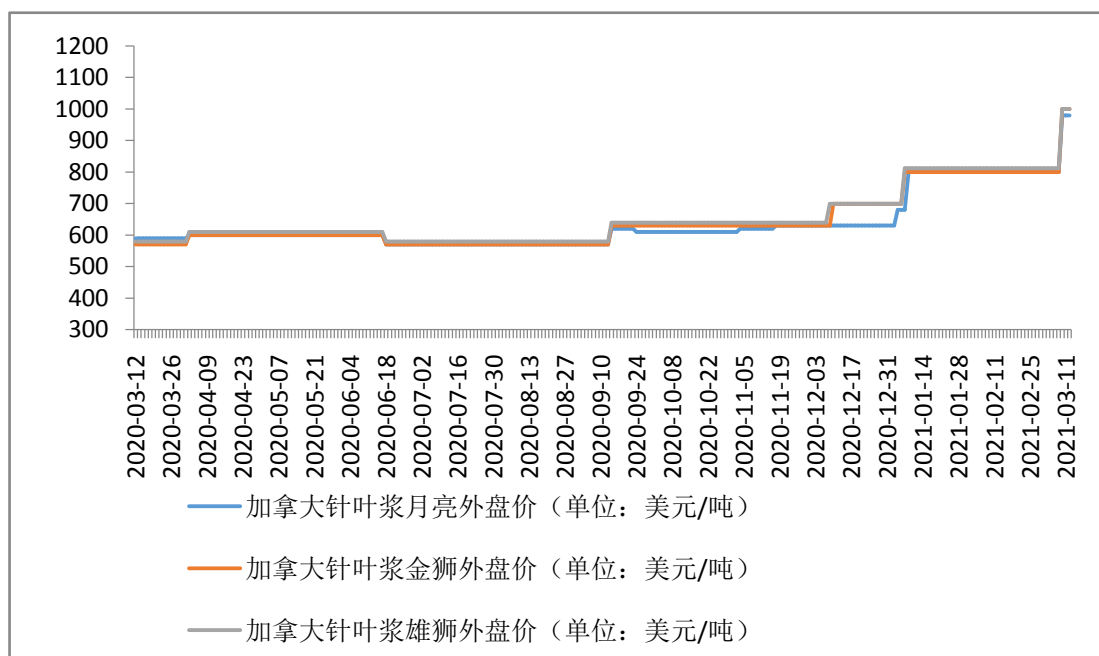
## 2.6 纸浆外盘价格

表：漂白针叶浆外盘报价数据（总）

产地	品牌	人民币现货价	增减
加拿大	北木	7400	-
	凯利普	7275	-
	月亮	7200	-
	金狮	7275	-
	雄狮	7150	-
	马牌	7150	-
智利	银星	7125	-
	太平洋	7125	-
俄罗斯	乌针、布针	7125	-

数据来源：Wind，源点资讯，兴证期货研发部

图：漂白针叶浆北木&银星&乌针布针外盘价格（单位：美元/吨）



数据来源：卓创资讯，兴证期货研发部

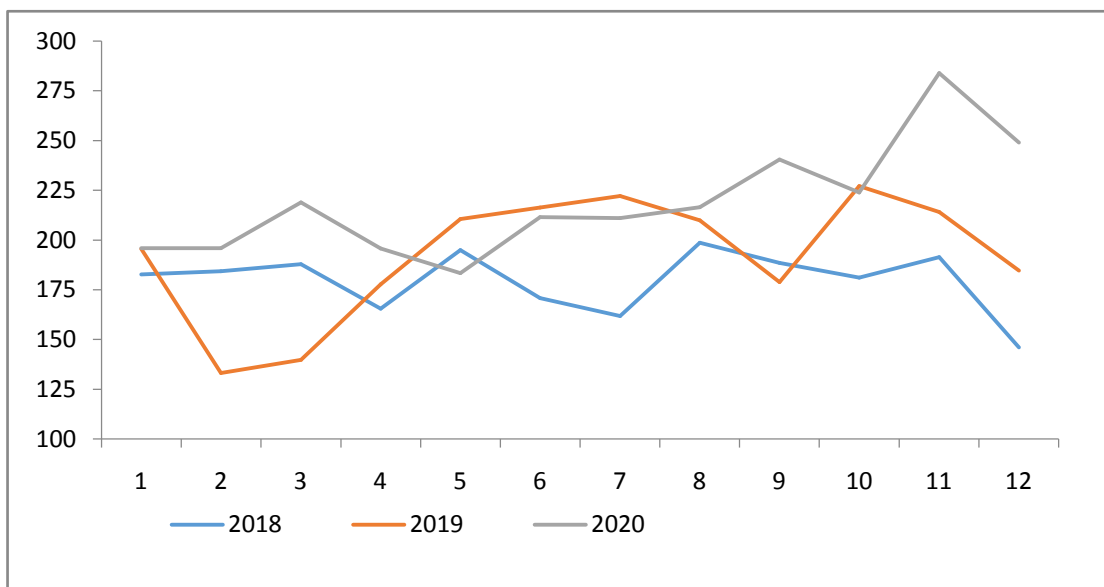
### 3. 纸浆供给

#### 3.1 纸浆发运量&进口量

纸浆 W-20 发运量						
类别		月份	单位	当期值	环比	同比
W-20 发运量	漂针浆	1 月	万吨	192.2	-6.9%	-8.1%
	漂阔浆	1 月	万吨	213.1	-18.7%	-4.5%

数据来源：卓创资讯，兴证期货研发部

图：中国木浆进口量历年对比（单位：万吨）

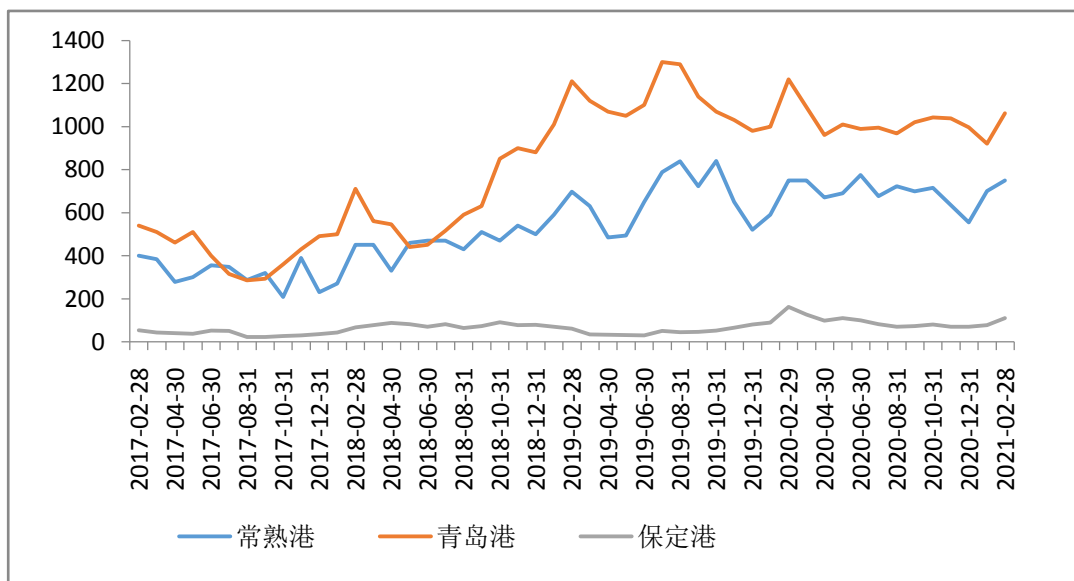


数据来源：卓创资讯，兴证期货研发部

## 4. 纸浆库存

### 4.1 主要港口库存

图：国内主要港口纸浆库存（单位：千吨）



数据来源：卓创资讯，兴证期货研发部



纸浆港口库存						
类别		月份	单位	当期值	环比	同比
国内港口库存	青岛港	2月	万吨	106	+15.22%	-13.11%
	常熟港	2月	万吨	75	+7.14%	0%
	保定港	2月	万吨	11	+37.5%	-31.25%

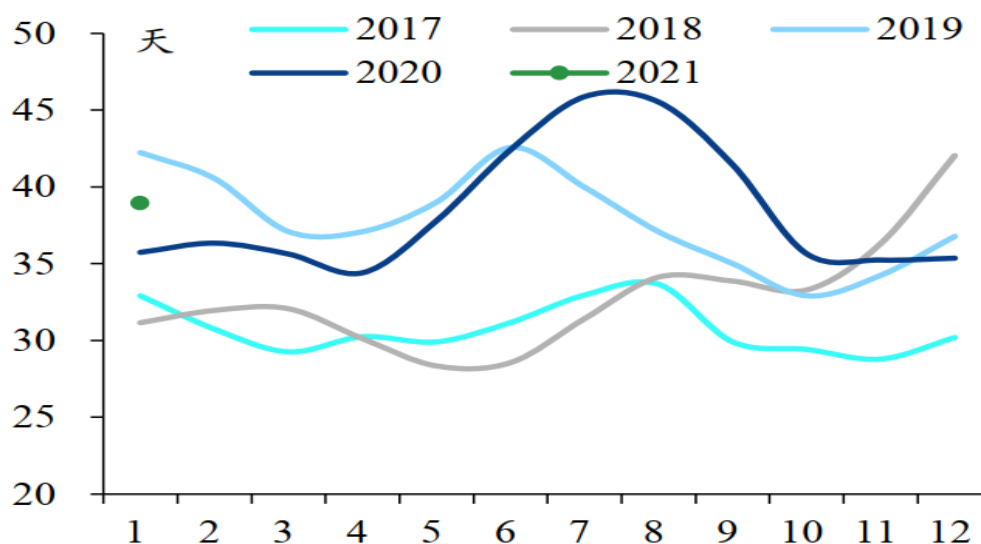
数据来源：卓创资讯，兴证期货研发部

## 4.2 库存天数

纸浆 W-20 库存天数						
类别		月份	单位	当期值	环比	同比
W-20 库存天数	漂针浆	1月	天	39	10.0%	+9.1%
	漂阔浆	1月	天	37	+5.2%	-20.2%

数据来源：卓创资讯，兴证期货研发部

图：木浆库存天数历年对比（单位：天）



数据来源：建信资讯，兴证期货研发部

### 4.3 纸浆仓单数据

表：漂白针叶浆仓单数据

地区	仓库	期货	增减
上海	中储临港	0	0
	上海远盛	961	0
	合计	961	0
江苏	中供南通	0	0
	常熟威特隆	8771	0
	合计	8771	0
浙江	建发物流平湖	1000	0
山东	青岛国际物流	34265	0
	外运华中胶州	34991	0
	青岛青银	7472	0
	建发物流黄岛	13433	0
	合计	90161	0
仓单总计（单位：吨）		100893	100893

数据来源：上海期货交易所，兴证期货研发部

### 5. 纸浆需求

表：纸浆系成品纸市场价

成品纸类别（单位：元/吨）		2021/03/18	2021/03/17	变动	备注
双铜纸	晨鸣雪兔 157g A级	7050	7050	0	山东含税送到价
双胶纸	晨鸣云镜 70g	7300	7300	0	山东含税送到价
白卡纸	晨鸣白杨 250-400g	9550	9550	0	华东自提
生活用纸	大轴原纸	6550	6550	0	河北自提
废纸	废黄纸板	2234	2235	0	山东市场价
废纸	废纯报纸	2790	2790	0/0	广东东莞自提
废纸	废书页纸	2494	2494	0/0	山东潍坊市场价

数据来源：卓创资讯，兴证期货研发部

## 6. 纸浆资金变化

表：SP2105 前 20 成交持仓情况表

时间	名次	会员简称	成交量			多头持仓			空头持仓		
			成交量	增减	成交占比(%)	多单量	增减	多单占比(%)	空单量	增减	空单占比(%)
2021-03-18		前五名合计	449122	40260	34.33	135169	-5911	15.56	102849	4298	11.84
2021-03-18		前十名合计	617314	57427	47.18	188230	-13249	21.67	146543	5994	16.87
2021-03-18		前二十名合计	800303	46938	61.17	255686	-9108	29.44	208196	8198	23.97
2021-03-18	1	华泰期货	156946	13894	12.00	4329	1194	0.50	5165	198	0.59
2021-03-18	2	东证期货	113534	11211	8.68	9566	-2270	1.10	4543	1020	0.52
2021-03-18	3	国富期货	66433	16698	5.08	57627	-3869	6.63			
2021-03-18	4	中信期货	59286	6381	4.53	30845	-2490	3.55	24820	780	2.86
2021-03-18	5	海通期货	52923	-7924	4.05	5740	1816	0.66			
2021-03-18	6	国泰君安	46235	-6812	3.53	13182	1544	1.52	9429	-480	1.09
2021-03-18	7	美尔雅	42283	25254	3.23	7796	401	0.90			
2021-03-18	8	国投安信	28693	6317	2.19	10937	-3237	1.26	18780	1297	2.16
2021-03-18	9	银河期货	25759	-2799	1.97	3936	738	0.45	5141	277	0.59
2021-03-18	10	光大期货	25222	-4793	1.93	6291	-10	0.72	7067	75	0.81
2021-03-18	11	徽商期货	23602	-5449	1.80				4195	18	0.48
2021-03-18	12	方正中期	23006	-4584	1.76	4833	387	0.56	4718	-1187	0.54
2021-03-18	13	上海中期	21608	936	1.65	6077	197	0.70	6003	80	0.69
2021-03-18	14	中辉期货	20732	289	1.58						
2021-03-18	15	东方财富	20316	-1114	1.55				4888	-316	0.56
2021-03-18	16	华安期货	18699	2307	1.43				3237	-467	0.37
2021-03-18	17	东吴期货	16714	131	1.28						
2021-03-18	18	兴证期货	15075	-1708	1.15				444	-79	0.05
2021-03-18	19	浙商期货	12698	1832	0.97	2716	113	0.31	10213	301	1.18
2021-03-18	20	中信建投	10539	-3129	0.81	9619	-1668	1.11			

数据来源：Wind，兴证期货研发部

## 分析师承诺

本人以勤勉的职业态度，独立、客观地出具本报告。本报告清晰准确地反映了本人的研究观点。报告所采用的数据均来自公开资料，分析逻辑基于本人的职业理解，通过合理判断的得出结论，力求客观、公正，结论，不受任何第三方的授意影响。本人不曾因也将不会因本报告中的具体推荐意见或观点而直接或间接接收到任何形式的报酬。

## 免责声明

本报告的信息均来源于公开资料，我公司对这些信息的准确性和完整性不作任何保证，也不保证所包含的信息和建议不会发生任何变更。文中的观点、结论和建议仅供参考。兴证期货可发出其它与本报告所载资料不一致及有不同结论的报告。本报告及该等报告反映编写分析员的不同设想、见解及分析方法。报告所载资料、意见及推测仅反映分析员于发出此报告日期当日的独立判断。

客户不应视本报告为作出投资决策的惟一因素。本报告中所指的投资及服务可能不适合个别客户，不构成客户私人咨询建议。本公司未确保本报告充分考虑到个别客户特殊的投资目标、财务状况或需要。本公司建议客户应考虑本报告的任何意见或建议是否符合其特定状况，以及（若有必要）咨询独立投资顾问。

在任何情况下，本报告中的信息或所表述的意见并不构成对任何人的投资建议。在任何情况下，本公司不对任何人因使用本报告中的任何内容所引致的损失负任何责任。

本报告的观点可能与资管团队的观点不同或对立，对于基于本报告全面或部分做出的交易、结果，不论盈利或亏损，兴证期货研究发展部不承担责任。

本报告版权仅为兴证期货有限公司所有，未经书面许可，任何机构和个人不得以任何形式翻版、复制和发布。如引用、刊发，需注明出处兴证期货研究发展部，且不得对本报告进行有悖原意的引用、删节和修改。