

兴证期货·研发中心

2019年12月30日 星期一

农产品研究团队

李国强

从业资格编号：F0292230

投资咨询编号：Z0012887

黄维

从业资格编号：F3015232

投资咨询编号：Z0013331

联系人

黄维

021-20370941

[huangwei@xzfutures.com](mailto:huangwei@xzfutures.com)

### 内容提要

上周外盘价格震荡。生产方面，2019/20榨季截至12月28日，北方累计压榨甘蔗2760.9万吨，同比增加8.9%，累计产糖294.4万吨，同比增加7.48%，累计出糖率为10.63%，同比降低0.14个百分点。

国内方面，上周国内糖价震荡。生产方面，今年广西提前开榨，且产糖率较高。如果新榨季国内没有超预期减产的话，国内供需可能处在相对平衡的位置，不过关税政策和国储政策仍然构成潜在的利空。广西甘蔗价格改革后，广西的种植面积可能长期维持在一个较高的水平，国内供应没有出现明显的缺口，糖价缺乏走牛的基础。

目前政策端仍有一些利空预期需要释放，如甘蔗价格改革、关税政策、抛储。在这些利空预期落地后，国内糖市可能会出现比较好的投资机会。

操作建议：观望

风险提示：减产超预期

## 1. 行情回顾

上周郑糖高位震荡，美糖震荡走高。

图 1：郑糖主连日线



数据来源：Wind，兴证期货研发部

图 2：美糖主连合约



数据来源：Wind，兴证期货研发部

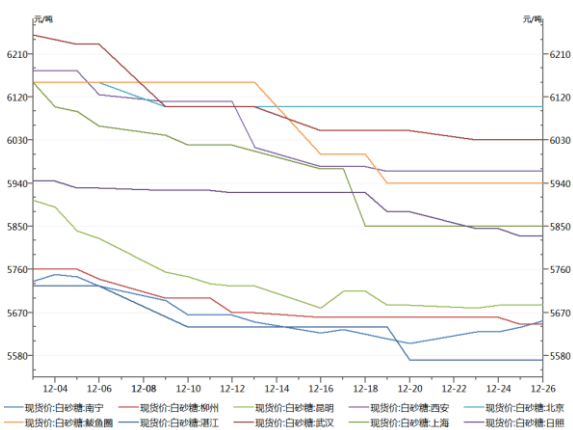
## 2. 基本面分析

### 2.1 现货价格持稳

上周现货报价基本持稳，产区方面，南宁报价上涨 40 元至 5652 元，昆明现货报价下跌 15 元至 5645 元，湛江报价 5570 元持稳，日照现货报价下跌 15 元至 5830 元。销区方面，西安报价 5965 元不变，武汉 6030 元，上海报价 5850 元。

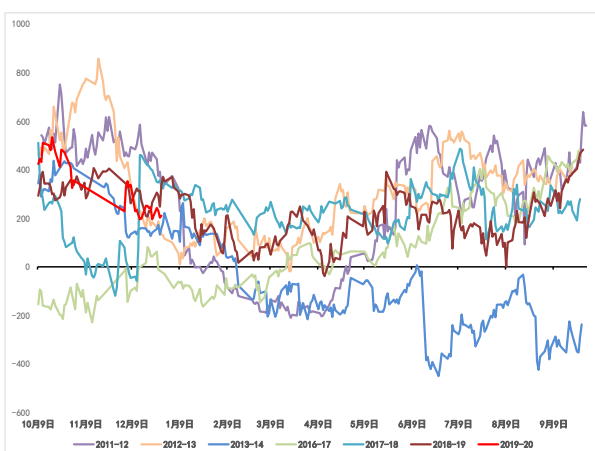
从盘面看，盘面震荡，现货价格下跌，基差继续回落，5-9 价差窄幅震荡。

图 3：国内产销区食糖现货价



数据来源：Wind，兴证期货研发部

图 5：郑糖基差（柳州现货-郑糖主连）



数据来源：Wind，兴证期货研发部

图 4：郑糖主连走势



图 6：郑糖 5-9 价差



### 2.2 甜菜糖产量同比小幅增加

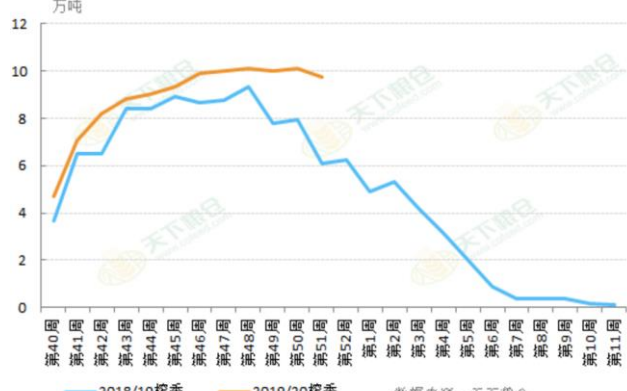
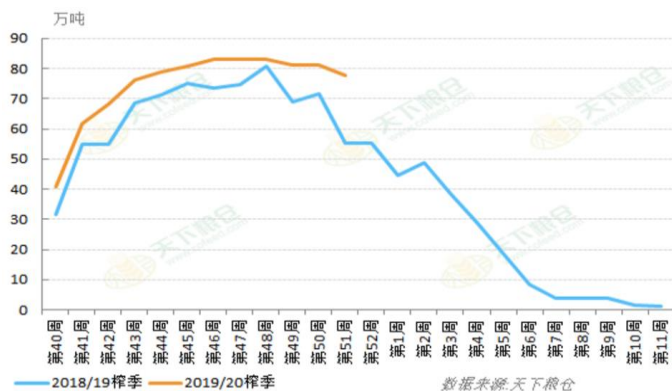
天下粮仓数据显示，根据对内蒙，河北张北，新疆产区 30 家糖厂抽样调查统计，12 月 14 日-12 月 20 日当周，内蒙，河北张北，新疆产区共有

25 家糖厂开榨，当周三区共压榨甜菜 77.84 万吨，产糖 9.73 万吨，同比增加 3.63 万吨，内蒙古及张北地区平均出糖率为 118%-12.5%左右，新疆产区平均出糖率在 12%左右。截止到当周，国内共压榨甜菜 908.85 万吨，共榨糖 108.591 万吨，同比增加 15.461 万吨

截止目前，新疆地区新糖厂内出库报价 5400-5450 元/吨，内蒙地区报价 5590-5800 元/吨。

图 7：甜菜压榨量

图 8：甜菜糖产量



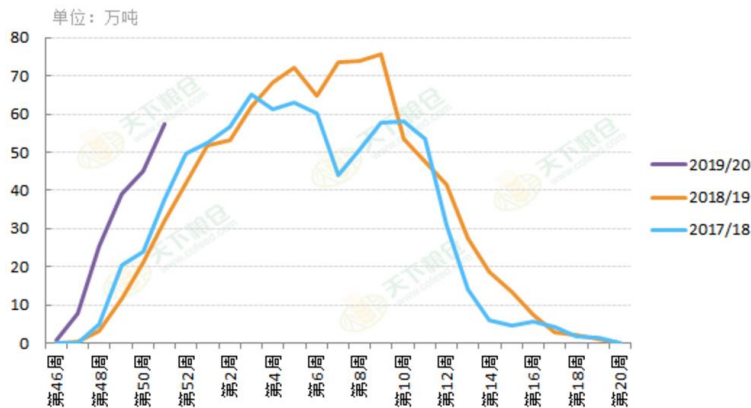
数据来源：天下粮仓，兴证期货研发部

### 2.3 国内甘蔗压榨情况

天下粮仓数据显示，根据对广西，云南，广东，海南四大产区 184 家糖厂调研统计，12 月 14 日-12 月 20 日当周，四大产区共有 101 家糖厂开榨，去年同期 93 家，其中广西地区有 81 家糖厂开榨，去年同期 66 家。

当周四大产区共压榨甘蔗 495.35 万吨，产糖 57.44 万吨。据报道，目前出糖率在 10.8-12.1%左右。截止到当周，四大产区共压榨甘蔗 1582.02 万吨，去年同期为 665.82 万吨，产糖 175.1 万吨，去年同期 68.59 万吨；其中广西共压榨甘蔗 1542.83 万吨，产糖 162.38 万吨。

图 9：国内甘蔗糖周度产量



数据来源：天下粮仓，兴证期货研发部

## 2.4 长期看缺乏走牛基础，关注产量情况

上榨季末期库存较低，现货价格较为坚挺。本榨季开榨时间较去年提前，关注广西生产情况。从中长期看，国内方面，预计本榨季产量很难出现明显减少，糖价缺乏上攻的动力。如果明年5月份之后配额外关税降低为50%，按照目前内外盘的价格，配额外的进口利润将有1100元左右。我们认为在国内大概率不减产的情况下，1100元左右配额外进口利润并不合理。因此如果下调关税的话，内外价差需要有一个回归。

国外方面，印度季风较往年偏晚，降雨量同比略有下降，但雨季后期降雨比较充足，对产量的影响可能不大。我们认为外盘基本处于利空出尽的情况，但是目前没有出现新的利多的驱动因素，美糖可能会继续偏弱震荡，但是我们认为价格向上的弹性很大，需要关注可能出现的利多驱动因素。综合来看，最重要的还是对于周期的判断。从目前的情况来看，预计新榨季国内产量基本持平，那么国内可能还缺乏进入牛市的条件，需要继续关注后期的天气情况、政策。

图 10：加工糖产量（万吨）

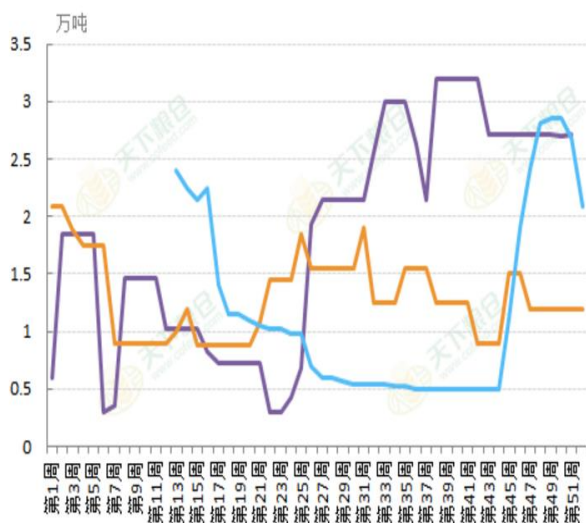
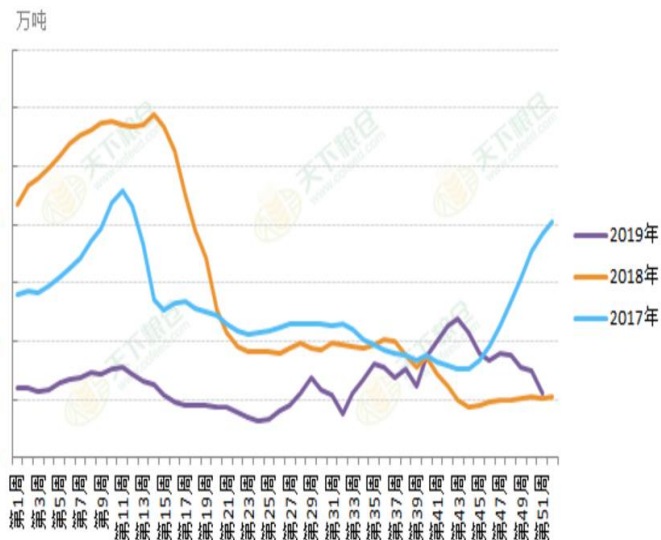


图 11：加工糖库存（万吨）



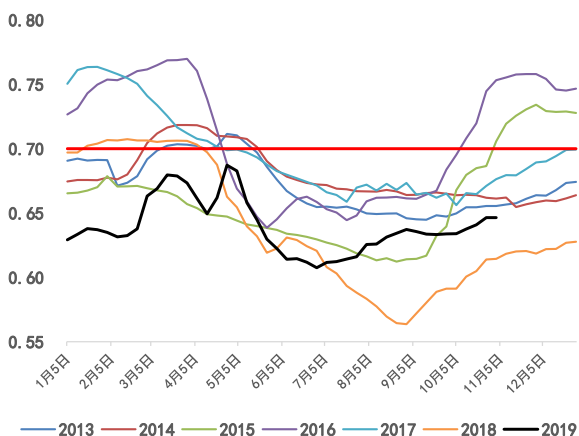
数据来源：天下粮仓，兴证期货研发部

## 2.5 外盘消息

据报道，2019/20 榨季截至 12 月 28 日，北方累计压榨甘蔗 2760.9 万吨，同比增加 8.9%，累计产糖 294.4 万吨，同比增加 7.48%，累计出糖率为 10.63%，同比降低 0.14 个百分点。

图 11：巴西东南部乙醇汽油比

图 12：巴西乙醇折糖比价与美糖期货价格



数据来源: Wind, 兴证期货研发部

图 13: 美国 Gulf 与巴西 Santos 离岸价差

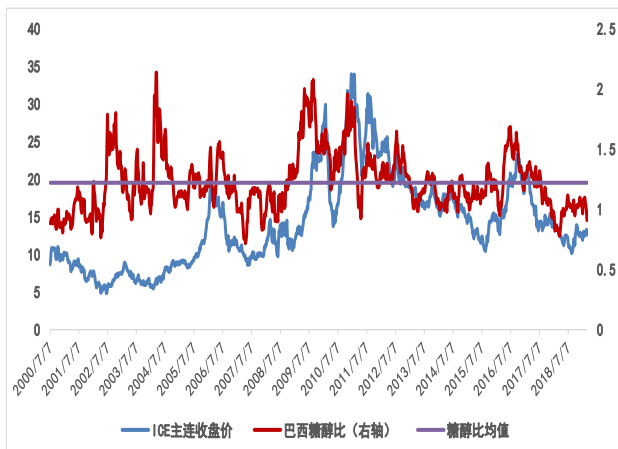
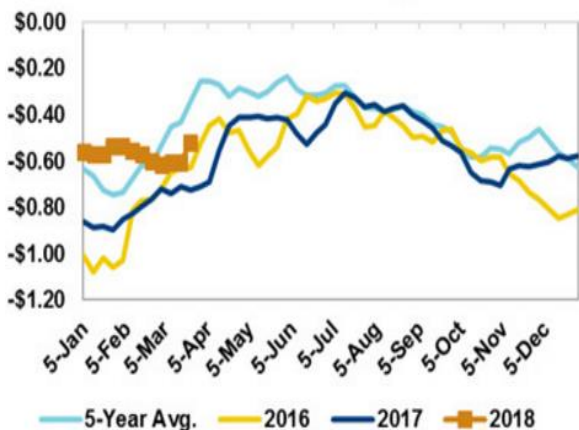


图 14: 巴西中南部降雨量 (mm)



数据来源: Wind, 兴证期货研发部

图 15: 印度马邦主产区降雨量 (mm)

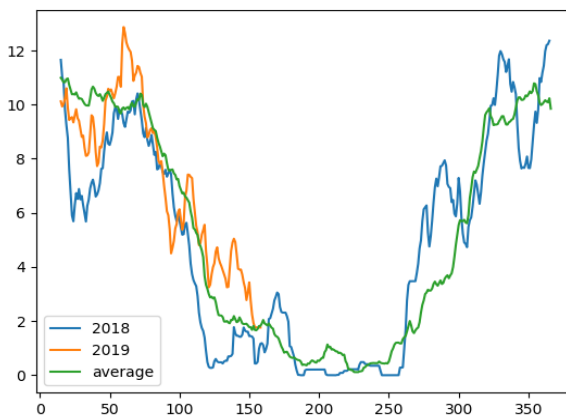
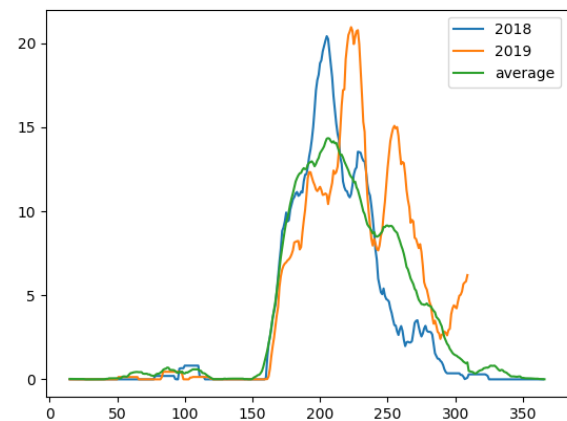
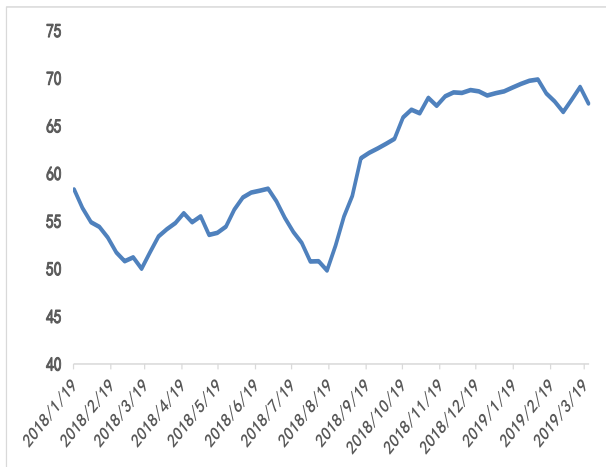


图 16: 巴西国内糖价 (BRL/50kg)



数据来源: Wind, 兴证期货研发部





## 分析师承诺

本人以勤勉的职业态度，独立、客观地出具本报告。本报告清晰地反映了本人的研究观点。报告所采用的数据均来自公开资料，分析逻辑基于本人的职业理解，通过合理判断的得出结论，力求客观、公正，结论，不受任何第三方的授意影响。本人不曾因也将不会因本报告中的具体推荐意见或观点而直接或间接接收到任何形式的报酬。

## 免责声明

本报告的信息均来源于公开资料，我公司对这些信息的准确性和完整性不作任何保证，也不保证所包含的信息和建议不会发生任何变更。文中的观点、结论和建议仅供参考。兴证期货可发出其它与本报告所载资料不一致及有不同结论的报告。本报告及该等报告反映编写分析员的不同设想、见解及分析方法。报告所载资料、意见及推测仅反映分析员于发出此报告日期当日的独立判断。

客户不应视本报告为作出投资决策的惟一因素。本报告中所指的投资及服务可能不适合个别客户，不构成客户私人咨询建议。本公司未确保本报告充分考虑到个别客户特殊的投资目标、财务状况或需要。本公司建议客户应考虑本报告的任何意见或建议是否符合其特定状况，以及（若有必要）咨询独立投资顾问。

在任何情况下，本报告中的信息或所表述的意见并不构成对任何人的投资建议。在任何情况下，本公司不对任何人因使用本报告中的任何内容所引致的损失负任何责任。

本报告的观点可能与资管团队的观点不同或对立，对于基于本报告全面或部分做出的交易、结果，不论盈利或亏损，兴证期货研究发展部不承担责任。

本报告版权仅为兴证期货有限公司所有，未经书面许可，任何机构和个人不得以任何形式翻版、复制和发布。如引用、刊发，需注明出处兴证期货研究发展部，且不得对本报告进行有悖原意的引用、删节和修改。