

兴证期货·研发中心

2019年1月11日星期五

有色研究团队

孙二春

期货从业资格编号：F3004203

投资咨询资格编号：Z0012934

胡悦

期货从业资格编号：F3050247

胡佳纯

期货从业资格编号：F3048898

联系人

胡悦

021-20370943

huyue@xzfutures.com

## 内容提要

### ● 后市展望及策略建议

兴证点锌：隔夜沪锌延续日间上涨趋势，涨幅逾 1%。现货方面，SMM 0#及 1#锌锭昨日报价下跌 130 元/吨。库存方面，本周三地锌社会库存较上周三增加 1 万吨，较上周五增加 0.65 万吨至 10.4 万吨，增幅主要来自沪市。LME 锌库存减 325 吨，延续前期减少趋势。需求方面，12 月压铸合金开工率同比大幅下滑。目前供需两淡的行情下，应重点关注库存。综上，我们认为锌价短期内以横盘整理为主。仅供参考。

## ● 行业要闻

锌要闻：

1. **【紫金矿业：公开发行收购海外资产】**此次公开发行拟募集 80 亿元用于收购 NevsunResourcesLtd.100% 股权项目(作价约 93.6 亿元)。公司收购 Nevsun 取得 Timok 铜金矿上带矿和 Bisha 铜锌矿的控制权，将显著增加公司优质资源储 量。收购完成后，公司将新增铜资源储量(按权益)约 825.30 万吨。新增锌资源储量(按权益)约 187.70 万吨，占公司现有锌资源储量的 23.97%。
2. **【广西安排自治区本级预算内基建投资 15 亿元支持重大项目建设】**从广西壮族自治区财政厅了解到，2019 年广西财政安排自治区本级预算内基本建设投资 15 亿元支持自治区层面推进中的重大项目建设，较上年增加 2 亿元。根据重大项目建设进程和自治区统筹安排，截至目前，自治区财政已下达资金 6.8 亿元，其余资金将根据自治区党委、政府确定的发展战略和重点项目实施情况逐一下达。
3. **【秘鲁大多数金属产量下降 2021 年铜产量有望扩大到 300 万吨/年】** 秘鲁能矿部的统计数据显示，2018 年 11 月份，除了铜和锡以外，该国主要金属产量下降。铜产量从去年同期的 20.6 万吨增至 21.4 万吨，增幅 3.8%；秘鲁铁矿石产量为 56.92 万吨，下降 36.8%；铅产量为 2.37 万吨，下降 12.7%；锌产量为 11.2 万吨，下降 18.9%；锡产量为 1597 吨，增长 17.6%；钼产量为 2174 吨

## 1. 锌市数据更新

### 1.1 国内外市场变化情况

表 1: 国内锌市变化情况 (单位: 元/吨)

指标名称	2019-01-10	2019-01-09	变动	幅度
沪锌主力收盘价	20,415.0	20,600.0	-185.0	-0.90%
上海物贸现锌升贴水	480.0	530.0	-50.0	-9.43%
SMM 0# 锌锭上海现货均价	21,680.0	21,810.0	-130.0	-0.60%
SMM 1# 锌锭上海现货均价	21,580.0	21,710.0	-130.0	-0.60%

数据来源: Wind, SMM, 兴证期货研发部

表 2: LME 锌市变化情况 (单位: 美元/吨)

指标名称	2019-01-10	2019-01-09	变动	幅度
伦锌电 3 收盘价	2,454.5	2,488.5	-34.0	-1.37%
LME 现货结算价	2,604.5	2,532.0	72.5	2.86%
LME 现货升贴水 (0-3)	63.50	21.50	42.0	195.35%
上海电解锌溢价均值	165.0	160.0	5.0	3.13%
上海电解锌 CIF 均值(提单)	155.0	150.0	5.0	3.33%

数据来源: Wind, 兴证期货研发部

表 3: LME 锌库存情况 (单位: 吨)

LME 锌库存	2019-01-10	日变动	注册仓单	注销仓单	注销占比
LME 总库存	127,050	-225	109,025	18,025	14.2%
欧洲库存	34,750	-50	25,175	9,575	27.6%
亚洲库存	25	0	0	25	100.0%
美洲库存	92,275	-175	83,850	8,425	9.13%

数据来源: Wind, 兴证期货研发部

表 4: SHFE 锌仓单日报 (单位: 吨)

	2019-01-10	2019-01-09	变动	幅度
SHFE 锌注册仓单	831	656	175	26.68%
	2019-01-04	2018-12-28	变动	幅度
SHFE 锌库存总计	27,898	20,103	7,795	38.78%

数据来源: Wind, 兴证期货研发部

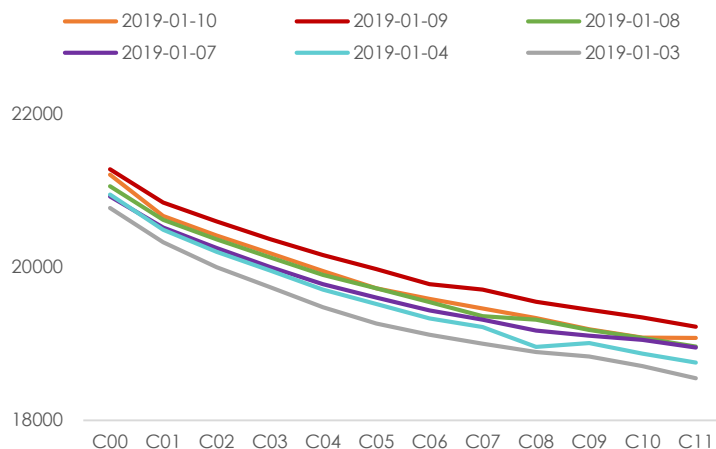
## 1.2 现货市场走势

图 1：国内锌期现价格



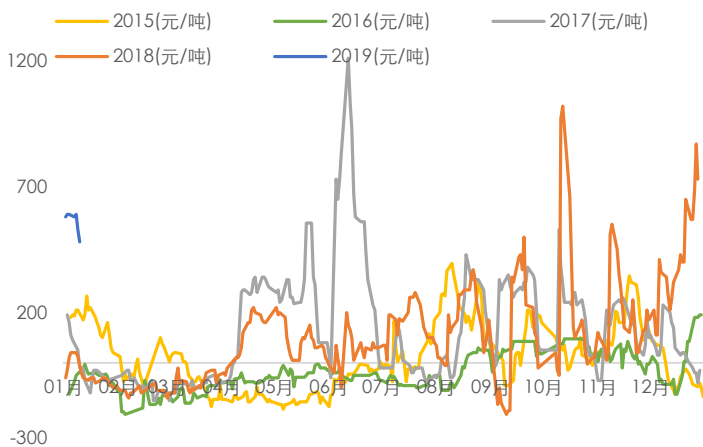
数据来源：Wind，兴证期货研发部

图 2：沪锌期限价格



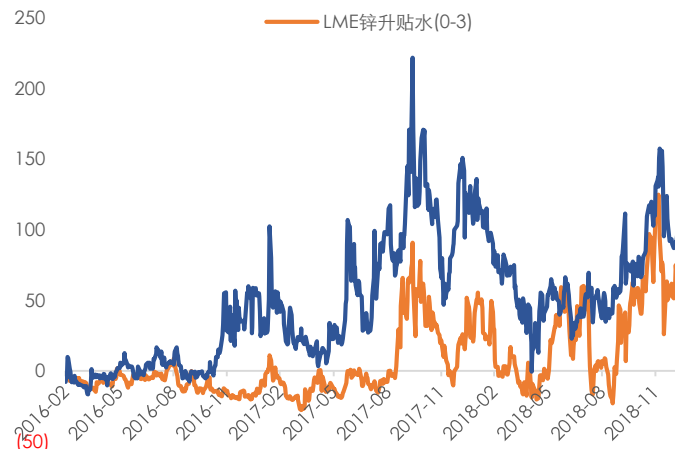
数据来源：Wind，兴证期货研发部

图 3：现货对当月升贴水



数据来源：SMM，兴证期货研发部

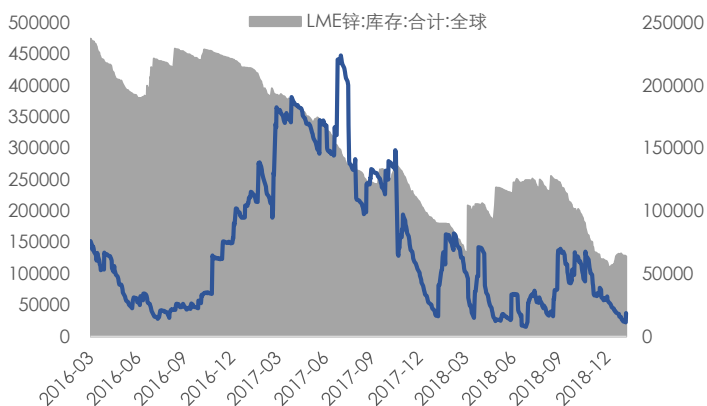
图 4：LME 锌升贴水



数据来源：Wind，兴证期货研发部

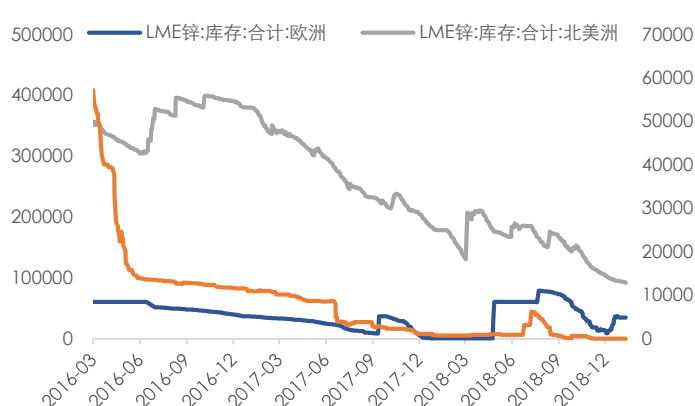
### 1.3 全球锌库存情况

图 5: LME 锌总库存及注销仓单情况 (吨)



数据来源: Wind, 兴证期货研发部

图 6: LME 锌库存分州情况 (吨)



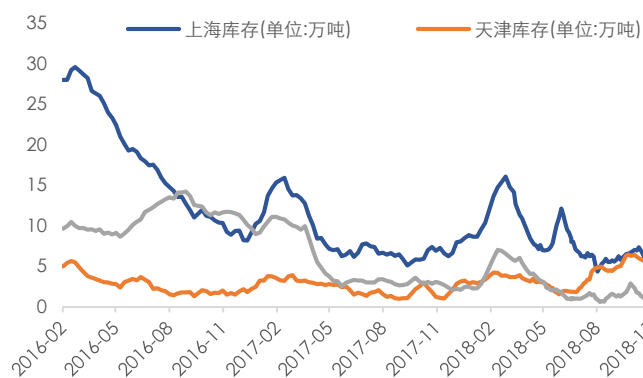
数据来源: Wind, 兴证期货研发部

图 7: 上期所库存 (吨)



数据来源: Wind, 兴证期货研发部

图 8: SMM 三地库存



数据来源: SMM, 兴证期货研发部

## 分析师承诺

本人以勤勉的职业态度，独立、客观地出具本报告。本报告清晰准确地反映了本人的研究观点。报告所采用的数据均来自公开资料，分析逻辑基于本人的职业理解，通过合理判断的得出结论，力求客观、公正，结论，不受任何第三方的授意影响。本人不曾因也将不会因本报告中的具体推荐意见或观点而直接或间接接收到任何形式的报酬。

## 免责声明

本报告的信息均来源于公开资料，我公司对这些信息的准确性和完整性不作任何保证，也不保证所包含的信息和建议不会发生任何变更。文中的观点、结论和建议仅供参考。兴证期货可发出其它与本报告所载资料不一致及有不同结论的报告。本报告及该等报告反映编写分析员的不同设想、见解及分析方法。报告所载资料、意见及推测仅反映分析员于发出此报告日期当日的独立判断。

客户不应视本报告为作出投资决策的惟一因素。本报告中所指的投资及服务可能不适合个别客户，不构成客户私人咨询建议。本公司未确保本报告充分考虑到个别客户特殊的投资目标、财务状况或需要。本公司建议客户应考虑本报告的任何意见或建议是否符合其特定状况，以及（若有必要）咨询独立投资顾问。

在任何情况下，本报告中的信息或所表述的意见并不构成对任何人的投资建议。在任何情况下，本公司不对任何人因使用本报告中的任何内容所引致的损失负任何责任。

本报告的观点可能与资管团队的观点不同或对立，对于基于本报告全面或部分做出的交易、结果，不论盈利或亏损，兴证期货研究发展部不承担责任。

本报告版权仅为兴证期货有限公司所有，未经书面许可，任何机构和个人不得以任何形式翻版、复制和发布。如引用、刊发，需注明出处兴证期货研究发展部，且不得对本报告进行有悖原意的引用、删节和修改。