

兴证期货.研发中心

2018年10月15日 星期一

农产品研究团队

李国强

从业资格编号: F0292230

投资咨询编号: Z0012887

程然

从业资格编号: F3034063

黄维

从业资格编号: F3015232

联系人

黄维

021-20370941

huangwei@xzfutures.com

内容提要

上周郑糖大幅高开 after 有所回落, 陈糖库存不多, 价格跟随盘面上涨。

从基本面看, 销售有所好转, 去库速度加快。在这段较长的下跌过程中, 中下游的库存都比较薄弱, 但由于增产的预期没有改变, 糖价受到下榨季制糖成本的打压。本榨季结转库存偏低, 在新老榨季交替之际, 相对较低的库存难以支持糖价大幅下跌。

从周期的角度来看, 我们认为糖价的下行趋势没有改变。目前可能依然处于下跌的第二阶段, 在这个时期, 糖价会在成本附近震荡, 并不会超跌太多。从中长期看, 下跌的趋势没有改变, 但是很有可能要等到反弹过后才会出现中长期的空点。

1. 行情回顾

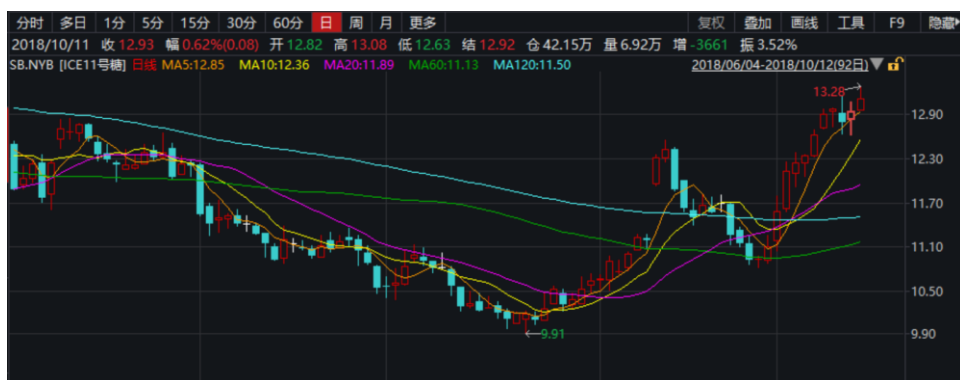
郑糖冲高回落，关注 5070 附近的支撑。国外方面，美糖继续反弹。

图 1：郑糖 1901 日线



数据来源：Wind，兴证期货研发部

图 2：美糖主连日线



数据来源：Wind，兴证期货研发部

2. 基本面分析

2.1 本榨季结转库存相对偏低

截至9月30日，广西累计销糖556.4万吨，同比增加74.4万吨；产销率92.34%，同比增加1.34个百分点。本榨季广西结转库存为46.1万吨，去年同期为47.5万吨，基本持平。其中9月单月销糖68万吨，同比增加51.11%。截至9月30日止，云南累计销糖180.20万吨，同比增加18.7%，产销率87.11%，同比增加0.27%。本榨季云南结转库存为26.66万吨，同比减少25.9%，其中9月单月销糖19.50万吨，同比增加7%。

图 1：广西销量

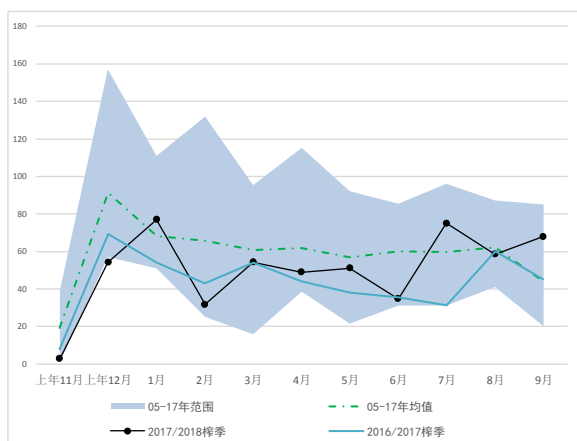
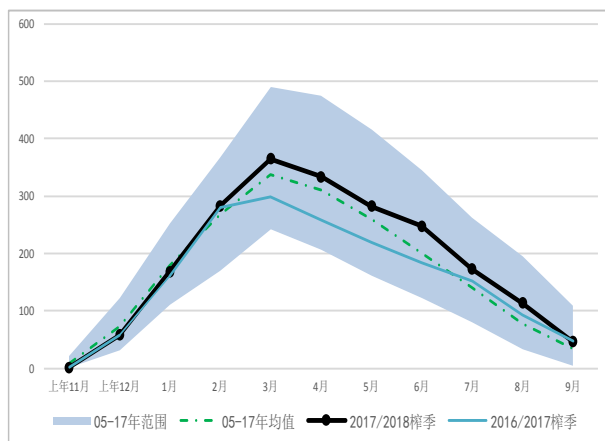


图 2：广西新增库存



数据来源：Wind，兴证期货研发部

图 3：全国销量

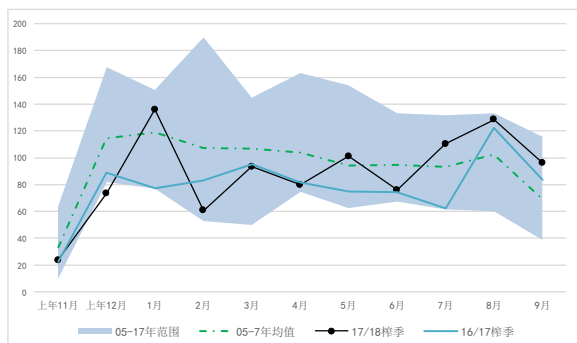
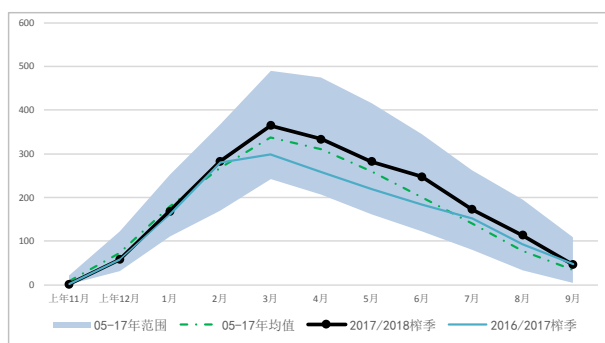


图 4：全国新增库存



数据来源：Wind，兴证期货研发部

2.2 郑糖冲高回落，短期或难以大幅下跌

从基本面看，去库速度加快，在这段较长的下跌过程中，中下游的库存都比较薄弱，但由于增产的预期没有改变，糖价受到下榨季制糖成本的打压。不过在新老榨季交替之际，相对较低的库存难以支持糖价大幅下跌。

从周期的角度看，我们认为糖价有反弹的需求。白糖在下跌周期中可

以分为三个阶段，我们依然认为白糖处于下跌的第二阶段。在这个时期，糖价会在成本附近震荡，并不会超跌太多。从中长期看，下跌的趋势没有改变，但是很有可能要等到反弹过后才会出现中长期的空点。

下跌周期中的第一个阶段是转折期，是由牛市向熊市过渡的部分，下跌的主要原因是产量出现转折点，在这一时期制糖成本会成为糖价的支撑点，糖价在下跌至制糖成本后，会在成本附近震荡，并且有可能出现反弹。在第二阶段，制糖成本和糖价共同形成一个向下的力，在这一阶段制糖成本会成为糖价的天花板、压力线，但是糖价会在下榨季的成本获得支撑。最后是超跌阶段，这一阶段糖价迅速脱离成本，形成超跌。

虽然消息面上比较平淡，但是从时间节点以及价格水平来看，我们认为糖价短期内难以大幅下跌。

2.3 巴西中南部 9 月下半月产糖 128.6 万吨

Unica 公布数据显示，9 月下半月巴西中南部产量 128.6 万吨，甘蔗压榨量 2764.3 万吨，乙醇产量 16.34 亿公升，甘蔗制糖比为 33.08%。截至 10 月 1 日，巴西中南部 18/19 榨季累计榨蔗约 4.57 亿吨，同比减少 2.31%；平均甘蔗糖分为 140.34 公斤/吨，同比提高 3.09%；累计产糖 2227.3 万吨，同比下降 24.08%；平均甘蔗制糖比为 36.37%，同比下降，其余甘蔗用于乙醇生产；累计产乙醇逾 243.86 亿升，同比增长 25.05%，其中含水乙醇 168.45 亿升，同比增长 51.87%，无水乙醇 75.41 亿升，同比下降 10.32%。

分析师承诺

本人以勤勉的职业态度，独立、客观地出具本报告。本报告清晰地反映了本人的研究观点。报告所采用的数据均来自公开资料，分析逻辑基于本人的职业理解，通过合理判断的得出结论，力求客观、公正，结论，不受任何第三方的授意影响。本人不曾因也将不会因本报告中的具体推荐意见或观点而直接或间接接收到任何形式的报酬。

免责声明

本报告的信息均来源于公开资料，我公司对这些信息的准确性和完整性不作任何保证，也不保证所包含的信息和建议不会发生任何变更。文中的观点、结论和建议仅供参考。兴证期货可发出其它与本报告所载资料不一致及有不同结论的报告。本报告及该等报告反映编写分析员的不同设想、见解及分析方法。报告所载资料、意见及推测仅反映分析员于发出此报告日期当日的独立判断。

客户不应视本报告为作出投资决策的惟一因素。本报告中所指的投资及服务可能不适合个别客户，不构成客户私人咨询建议。本公司未确保本报告充分考虑到个别客户特殊的投资目标、财务状况或需要。本公司建议客户应考虑本报告的任何意见或建议是否符合其特定状况，以及（若有必要）咨询独立投资顾问。

在任何情况下，本报告中的信息或所表述的意见并不构成对任何人的投资建议。在任何情况下，本公司不对任何人因使用本报告中的任何内容所引致的损失负任何责任。

本报告的观点可能与资管团队的观点不同或对立，对于基于本报告全面或部分做出的交易、结果，不论盈利或亏损，兴证期货研究发展部不承担责任。

本报告版权仅为兴证期货有限公司所有，未经书面许可，任何机构和个人不得以任何形式翻版、复制和发布。如引用、刊发，需注明出处兴证期货研究发展部，且不得对本报告进行有悖原意的引用、删节和修改。