

资金面紧势缓和叠加 10 年期国债

招标需求较好，期债高开收涨

兴证期货·研发中心

2018 年 12 月 20 日 星期四

金融研究团队

刘文波

从业资格编号：F0286569

投资咨询编号：Z0010856

尚芳

从业资格编号：F3013528

投资咨询编号：Z0013058

高歆月

从业资格编号：F3023194

投资咨询编号：Z0013780

联系人

尚芳

021-20370946

shangfang@xzfutures.com

内容提要

● 行情回顾

昨日 2 年期国债期货主力 TS1903 合约报 100.02 元，涨 0.01 或 0.01%，成交 71 手。国债期货下季 TS1906 合约报 100.045 元，涨 0.00 或 0.00%，成交 0 手。国债期货隔季 TS1909 合约报 99.865 元，涨 0.01 或 0.01%，成交 0 手。5 年期国债期货主力 TF1903 合约报 98.82 元，涨 0.15 或 0.15%，成交 7340 手。国债期货下季 TF1906 合约报 98.815 元，涨 0.19 或 0.19%，成交 5 手。国债期货隔季 TF1909 合约报 98.76 元，涨 0.125 或 0.13%，成交 0 手。10 年期国债期货主力 T1903 合约报 96.685 元，涨 0.255 或 0.26%，成交 44204 手。国债期货下季 T1906 合约报 96.66 元，涨 0.26 或 0.27%，成交 121 手。国债期货隔季 T1909 合约报 96.51 元，跌 0.01 或 0.01%，成交 1 手。

● 后市展望及策略建议

昨日国债期货早盘高开下探，午盘拉升涨幅有所扩大，临近尾盘再度拉升收涨。现券方面，国债收益率短升长降，其中 10 年期下行 3.02bp 至 3.3412%，IRS 较大幅下行。早盘央行进行 400 亿元 7 天期和 200 亿元 14 天期逆回购操作，净投放 600 亿元，利率持平于前期，资金利率短降长升，资金面紧势缓和，早盘受到隔夜美债收益率较大幅下行期债高开，一级市场方面，续发的 1 年和 10 年期国债中标利率分别高于和低于二级市场收益率，10 年期投标倍数相对较好，带动期债午盘拉升。晚间央行公告称创设 TMLF（定向中期借贷便利），符合宏观审慎要求的商行可向央行申请，操作利率低于 MLF 操作利率 15bp，美联储如期加息且释放偏鸽派言



论，央行大概率不会跟随上调公开市场操作利率。操作上，长期投资者前多单持有，短期投资者逢低做多或做平曲线（多 T 空 2TF）继续持有，仅供参考。

1. 市场行情和宏观高频数据

1.1 国债期货行情和关键期限国债收益率

从主力合约来看，主力 TS1903 合约结算价为 100.03 元，成交 71 手，持仓 1006 手，较前一交易日增仓 11 手；TF1903 合约结算价为 98.80 元，成交 7340 手，持仓 14079 手，较前一交易日减仓 453 手；主力 T1903 合约结算价为 96.635 元，成交 44204 手，持仓 62232 手，较前一交易日减仓 869 手。

图 1：国债期货行情

品种	TF1903	TF1906	TF1909
开盘价	98.745	98.725	0.000
收盘价	98.820	98.815	98.760
最高价	98.830	98.845	0.000
最低价	98.620	98.715	0.000
结算价	98.800	98.815	98.765
涨跌	0.150	0.190	0.125
涨跌幅 (%)	0.15	0.19	0.13
成交量	7,340	5	0
持仓量	14,079	49	0
仓差	-453	0	0

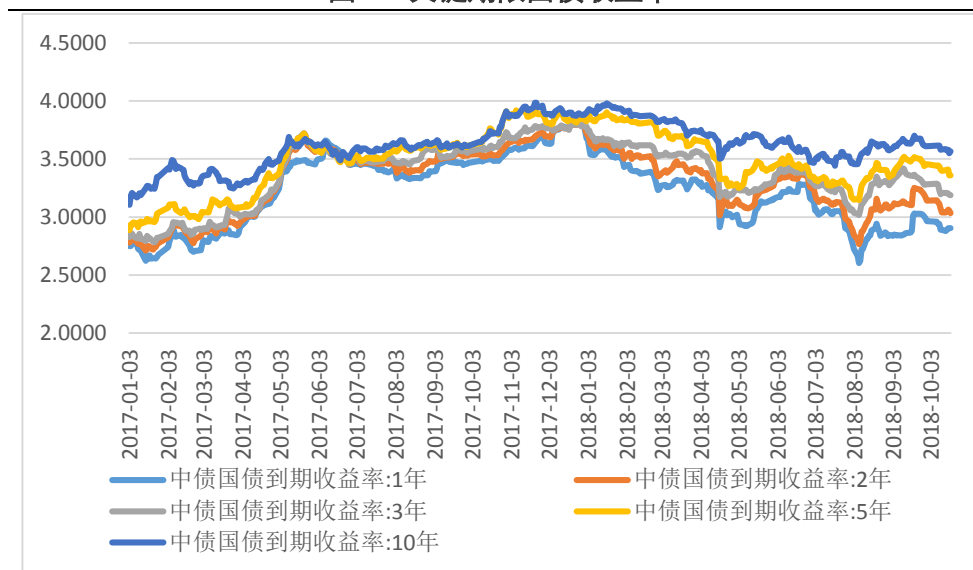
品种	T1903	T1906	T1909
开盘价	96.575	96.540	96.510
收盘价	96.685	96.660	96.510
最高价	96.720	96.660	96.510
最低价	96.400	96.450	96.510
结算价	96.635	96.605	96.510
涨跌	0.255	0.260	-0.010
涨跌幅 (%)	0.26	0.27	-0.01
成交量	44,204	121	1
持仓量	62,232	867	2
仓差	-869	42	1

品种	TS1903	TS1906	TS1909
开盘价	100.035	0.000	0.000
收盘价	100.020	100.045	99.865
最高价	100.050	0.000	0.000
最低价	99.990	0.000	0.000
结算价	100.030	100.065	99.875
涨跌	0.010	0.000	0.010
涨跌幅 (%)	0.01	0.00	0.01
成交量	71	0	0
持仓量	1,006	15	0
仓差	11	0	0

数据来源：Wind，兴证期货研发部

国债现券方面，1Y 期国债收益率变动 21.5bp 至 2.7011%，2Y 期国债收益率变动 17.71bp 至 2.8582%，3Y 国债收益率变动-1.03bp 至 2.9237%，5Y 期国债收益率变动 0.05bp 至 3.0582%，10Y 期国债收益率变动-3.02bp 至 3.3412%。

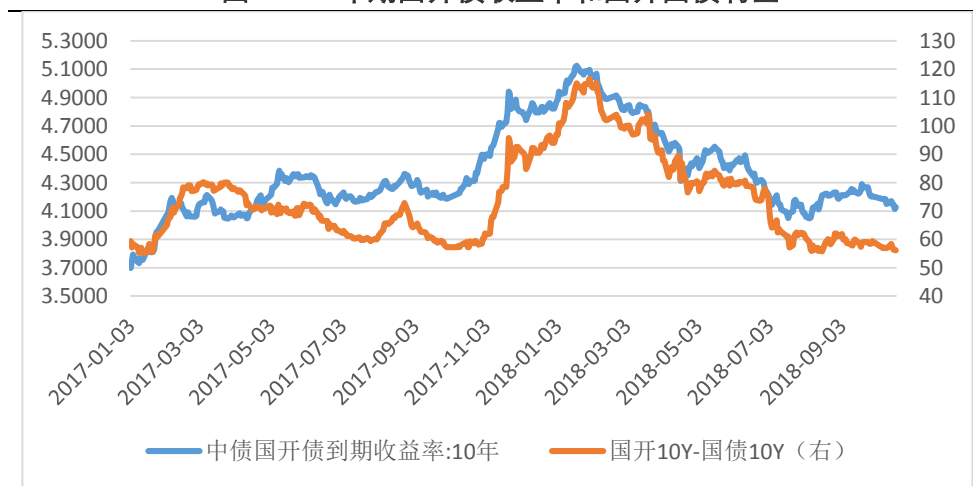
图 2：关键期限国债收益率



数据来源：Wind，兴证期货研发部

10 年期国开债收益率变动-5.58bp 至 3.7428%，国开国债利差变动-2.56bp 至 40.16bp。

图 3：10 年期国开债收益率和国开国债利差

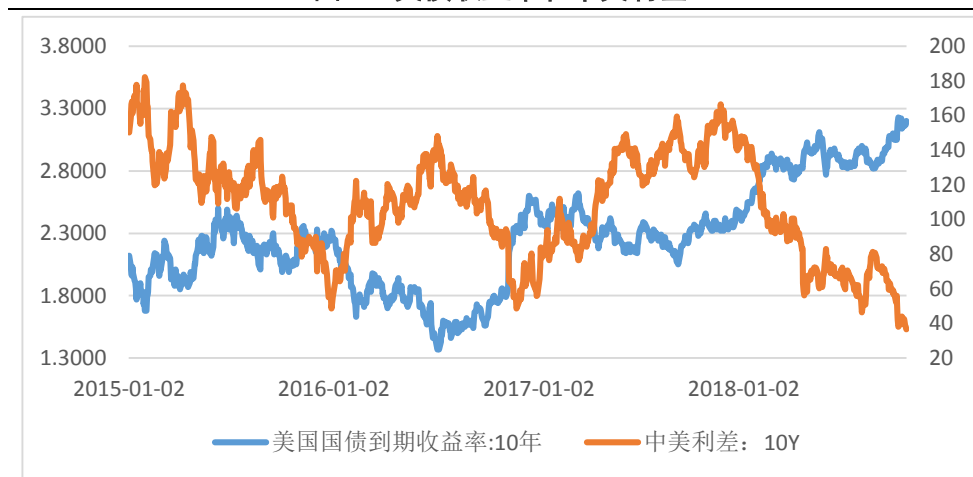


数据来源：Wind，兴证期货研发部

1.2 美债收益率和中美利差

前一交易日美国 10 年期国债收益率变动-5.0bp 至 2.77%，中美利差变动 1.98bp 至 57.12bp。

图 4：美债收益率和中美利差



数据来源：Wind，兴证期货研发部

1.3 人民币汇率

美元兑人民币中间价变动 15bp 至 6.8869，美元兑人民币收盘价变动 27bp 至 6.8954。

图 5：人民币汇率

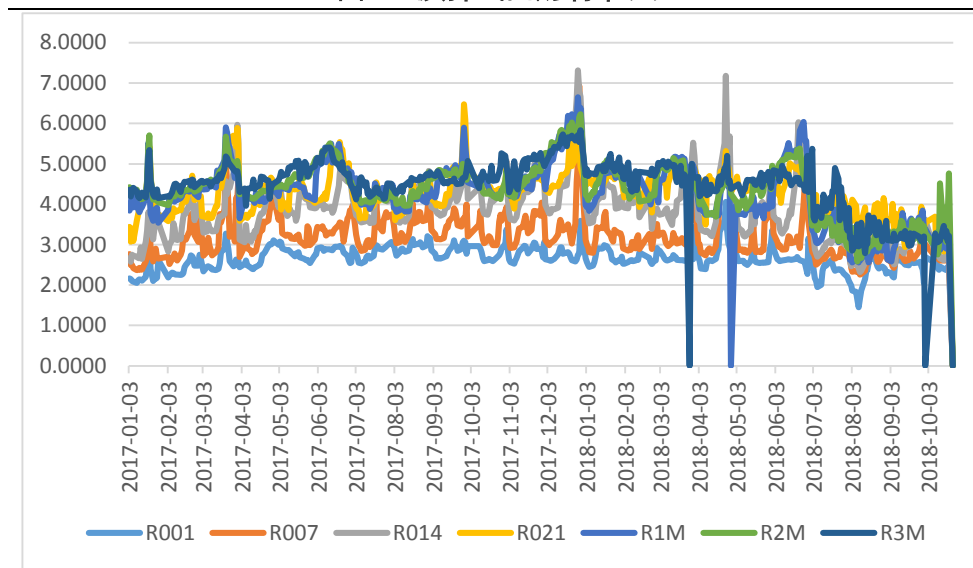


数据来源：Wind，兴证期货研发部

1.4 资金利率

银行间质押式回购利率 1D 变动-4.77bp 至 2.713%，7D 变动-4.61bp 至 3.0131%，14D 变动 32.96bp 至 4.2694%，1M 变动 9.78bp 至 4.6426%。

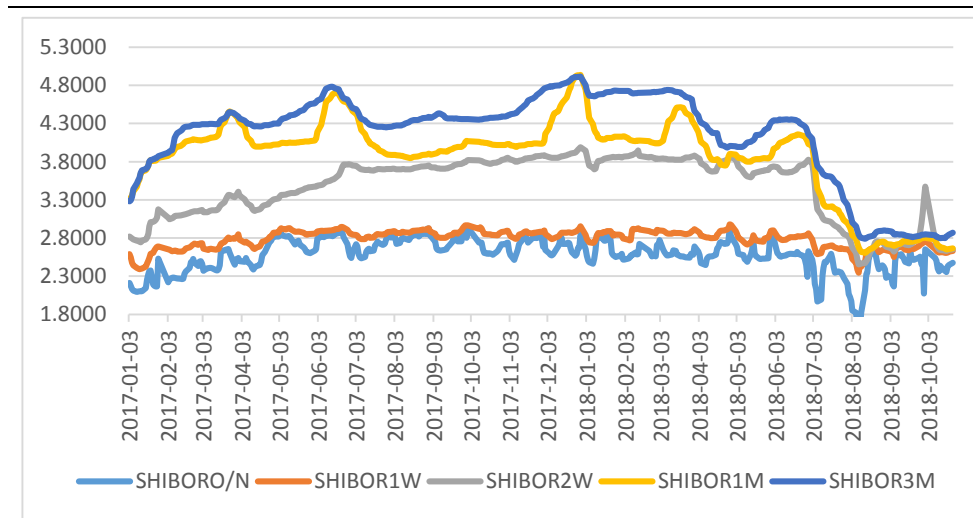
图 6：质押式回购利率(R)



数据来源：Wind，兴证期货研发部

上海银行间同业拆借利率 1D 变动-1.5bp 至 2.654%，7D 变动-0.4bp 至 2.69%，14D 变动 2.1bp 至 2.788%，1M 变动 1.3bp 至 3.047%，3M 变动 0.7bp 至 3.181%。

图 7：上海银行间同业拆借利率(shibor)

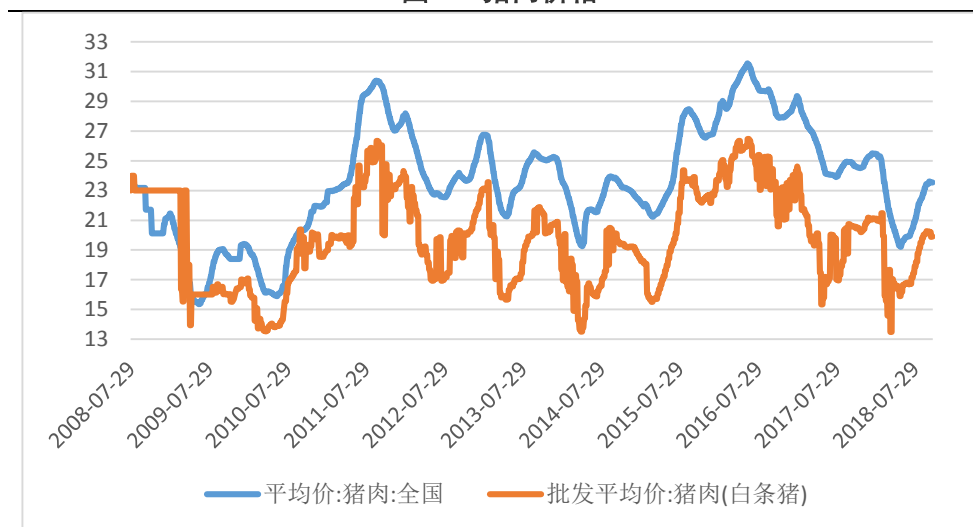


数据来源：Wind，兴证期货研发部

1.5 宏观高频指标

猪肉全国平均价变动 0.00 元至 23.64 元，猪肉批发价变动 0.00 元至 19.40 元。

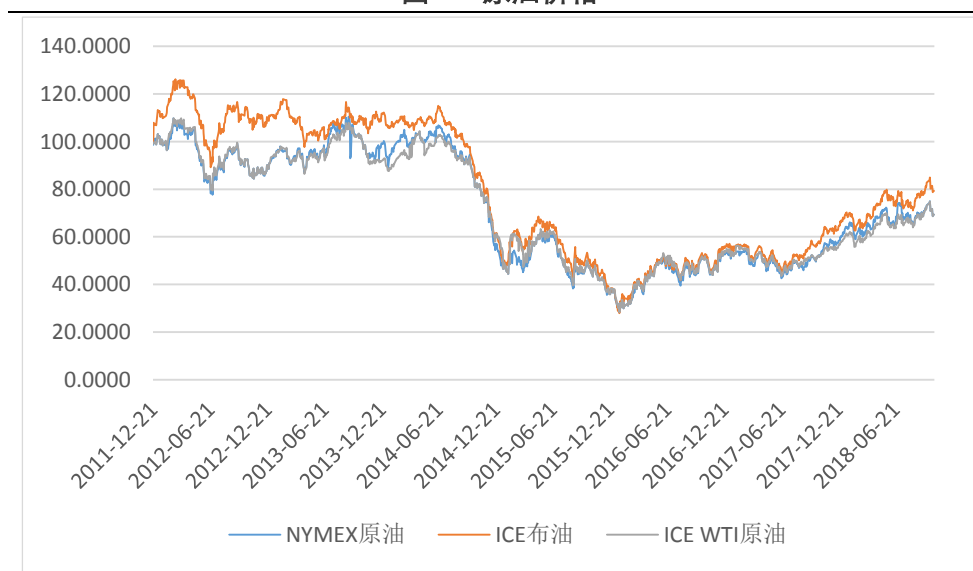
图 8：猪肉价格



数据来源：Wind，兴证期货研发部

NYMEX 原油活跃合约结算价变动 1.57 美元至 48.17 美元，ICE 布油活跃合约结算价变动 1.22 美元至 57.45 美元，ICEWTI 原油活跃合约结算价变动 1.37 美元至 50.65 美元。

图 9：原油价格



数据来源：Wind，兴证期货研发部

2. 价差跟踪和 CTD 券

2.1 国债期货价差

5 年期国债期货主力合约和 10 年期国债期货主力合约结算价价差变动 -0.075 元至 2.165 元；5 年期国债期货跨期价差变动 -0.06 元至 -0.015 元，10 年期国债期货跨期价差变动 0.00 元至 0.03 元。

表 1: 跨品种和跨期价差跟踪表

价差	跨品种价差 (TF-T 结算价)			TF 跨期价差 (结算价)		T 跨期价差 (结算价)	
	当季	下季	隔季	当季-下季	下季-隔季	当季-下季	下季-隔季
现值	2.165	2.21	2.255	-0.015	0.05	0.03	0.095
前值	2.24	2.225	2.115	0.045	-0.01	0.03	-0.12
变动	-0.075	-0.015	0.140	-0.060	0.060	0.000	0.215

数据来源: Wind, 兴证期货研发部

2.2 国债期货 CTD 券

表 2: TS1903 活跃可交割券

序号	代码	到期收益率	剩余期限	转换因子	久期	IRR	基差	成交量 (亿)
1	180007. IB	2.8600	2.3151	1.0083	2.2177	1.7624	0.3627	8
2	180022. IB	2.7300	1.8329	0.9999	1.8037	1.0112	0.45	11.2
3	180002. IB	--	2.1041	1.0098	--	--	--	--
4	170023. IB	--	1.8548	1.009	--	--	--	--
5	150019. IB	--	1.7233	1.0019	--	--	--	--

数据来源: Wind, 兴证期货研发部

表 3: TF1903 活跃可交割券

序号	代码	到期收益率	剩余期限	转换因子	久期	IRR	基差	成交量(亿)
1	160014.IB	3.2700	4.4932	0.998	4.2122	2.6374	0.07	10.5
2	160020.IB	3.1460	4.7041	0.9895	4.4407	0.4553	0.5228	5
3	160025.IB	3.1200	4.9151	0.9909	4.6485	0.0882	0.6147	5
4	180023.IB	3.0500	4.8329	1.0121	4.5262	-1.3485	1.0598	22.1
5	180016.IB	3.0297	4.5644	1.0119	4.2571	-1.7013	1.1472	36.7

数据来源: Wind, 兴证期货研发部

表 4: T1903 活跃可交割券

序号	代码	到期收益率	剩余期限	转换因子	久期	IRR	基差	成交量(亿)
1	160017.IB	3.5000	7.6301	0.9828	6.8431	2.9997	-0.0229	9.5
2	160023.IB	3.4800	7.8795	0.9796	7.1015	2.8447	0.0045	0.4
3	160010.IB	3.5000	7.3808	0.9936	6.658	2.5329	0.1092	2.5
4	180027.IB	3.3695	9.9342	1.0208	8.5429	1.7411	0.3523	20
5	180011.IB	3.3800	9.4164	1.0549	8.0375	1.3171	0.5381	7.8

数据来源: Wind, 兴证期货研发部

分析师承诺

本人以勤勉的职业态度，独立、客观地出具本报告。本报告清晰地反映了本人的研究观点。报告所采用的数据均来自公开资料，分析逻辑基于本人的职业理解，通过合理判断的得出结论，力求客观、公正，结论，不受任何第三方的授意影响。本人不曾因也将不会因本报告中的具体推荐意见或观点而直接或间接接收到任何形式的报酬。

免责声明

本报告的信息均来源于公开资料，我公司对这些信息的准确性和完整性不作任何保证，也不保证所包含的信息和建议不会发生任何变更。文中的观点、结论和建议仅供参考。兴证期货可发出其它与本报告所载资料不一致及有不同结论的报告。本报告及该等报告反映编写分析员的不同设想、见解及分析方法。报告所载资料、意见及推测仅反映分析员于发出此报告日期当日的独立判断。

客户不应视本报告为作出投资决策的惟一因素。本报告中所指的投资及服务可能不适合个别客户，不构成客户私人咨询建议。本公司未确保本报告充分考虑到个别客户特殊的投资目标、财务状况或需要。本公司建议客户应考虑本报告的任何意见或建议是否符合其特定状况，以及（若有必要）咨询独立投资顾问。

在任何情况下，本报告中的信息或所表述的意见并不构成对任何人的投资建议。在任何情况下，本公司不对任何人因使用本报告中的任何内容所引致的损失负任何责任。

本报告的观点可能与资管团队的观点不同或对立，对于基于本报告全面或部分做出的交易、结果，不论盈利或亏损，兴证期货研究发展部不承担责任。

本报告版权仅为兴证期货有限公司所有，未经书面许可，任何机构和个人不得以任何形式翻版、复制和发布。如引用、刊发，需注明出处兴证期货研究发展部，且不得对本报告进行有悖原意的引用、删节和修改。