

兴证期货·研发中心

2018年12月14日 星期五

金融研究团队

刘文波

从业资格编号: F0286569

投资咨询编号: Z0010856

尚芳

从业资格编号: F3013528

投资咨询编号: Z0013058

高歆月

从业资格编号: F3023194

投资咨询编号: Z0013780

联系人

尚芳

021-20370946

shangfang@xzfutures.com

内容提要

● 行情回顾

昨日 2 年期国债期货近交割月合约 TS1812 合约报 100.00 元, 跌 0.17 或 0.17%, 成交 0 手。国债期货主力合约 TS1903 合约报 100.04 元, 跌 0.08 或 0.08%, 成交 134 手。国债期货隔季 TS1906 合约报 99.92 元, 跌 0.045 或 0.05%, 成交 0 手。5 年期国债期货近交割月 TF1812 合约报 100.145 元, 跌 0.405 或 0.40%, 成交 0 手。国债期货下季 TF1903 合约报 98.895 元, 跌 0.305 或 0.31%, 成交 7580 手。国债期货隔季 TF1906 合约报 98.90 元, 跌 0.29 或 0.29%, 成交 7 手。10 年期国债期货近交割月 T1812 合约报 96.8 元, 跌 0.57 元或 0.59%, 成交 0 手。国债期货主力 T1903 合约报 96.69 元, 跌 0.645 或 0.66%, 成交 62469 手。国债期货隔季 T1906 合约报 96.715 元, 跌 0.635 或 0.65%, 成交 134 手。

● 后市展望及策略建议

昨日国债期货早盘跳空低开低走, 午盘跌幅小幅收窄, 临近尾盘跳水较大幅收跌。现券方面, 大多数期限国债收益率较大幅上行, 其中 10 年期上行 6.08bp 至 3.3311%, IRS 较大幅上行。早盘央行在公开市场上继续暂停逆回购操作, 跨年资金利率较大幅上行, 期债低开低走创近 5 个月单日最大跌幅, 主要原因一是跨年资金利率较大幅走高、二是发改委发布《关于支持优质企业直接融资 进一步增强企业债券服务实体经济能力的通知》后市场对稳增长政策出台的预期在增加, 三是在暂无明显增量利多的情况下前期涨幅较大令部分获利盘有止盈压力, 关注明日央行对到期 MLF 的操作情况和 30 年期国债一级市场招标情况。操作上, 长期投资者前多单持有, 短期投资者做平曲线 (多 T 空 2TF) 继续持有或多 T 空 TF 部分止损或关注日内波动, 仅供参考。

1. 市场行情和宏观高频数据

1.1 国债期货行情和关键期限国债收益率

从主力合约来看，主力 TS1903 合约结算价为 100.045 元，成交 134 手，持仓 963 手，较前一交易日增仓 46 手；TF1903 合约结算价为 98.935 元，成交 7580 手，持仓 15474 手，较前一交易日减仓 862 手；主力 T1903 合约结算价为 96.785 元，成交 62469 手，持仓 62500 手，较前一交易日减仓 1829 手。

图 1：国债期货行情

品种	TF1812	TF1903	TF1906
开盘价	0.000	99.155	98.855
收盘价	100.145	98.895	98.900
最高价	0.000	99.155	99.110
最低价	0.000	98.870	98.855
结算价	100.285	98.935	98.900
涨跌	-0.405	-0.305	-0.290
涨跌幅 (%)	-0.40	-0.31	-0.29
成交量	0	7,580	7
持仓量	140	15,474	44
仓差	0	-862	0

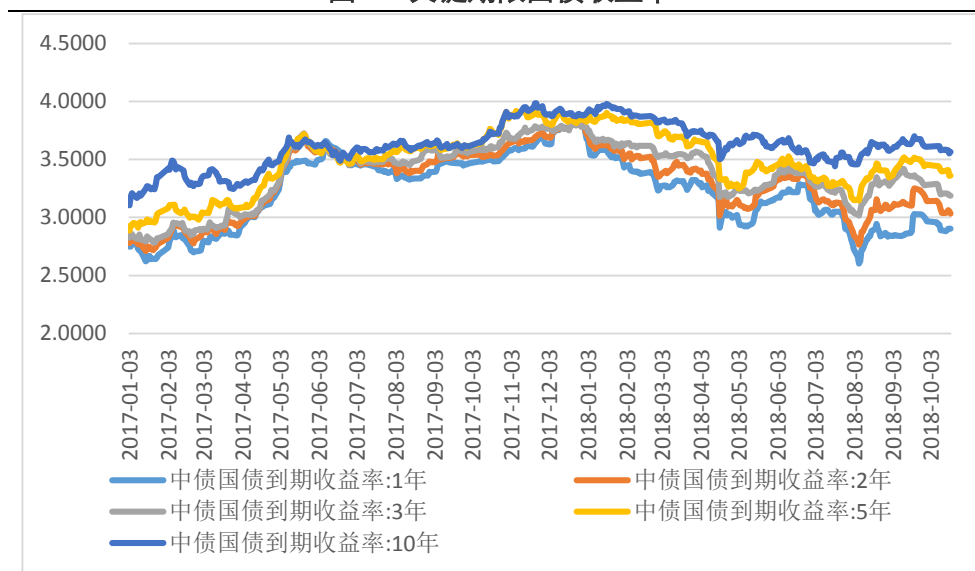
品种	T1812	T1903	T1906
开盘价	0.000	97.190	97.200
收盘价	96.800	96.690	96.715
最高价	0.000	97.225	97.210
最低价	0.000	96.680	96.710
结算价	96.820	96.785	96.790
涨跌	-0.570	-0.645	-0.635
涨跌幅 (%)	-0.59	-0.66	-0.65
成交量	0	62,469	134
持仓量	492	62,500	586
仓差	-25	-1,829	71

品种	TS1812	TS1903	TS1906
开盘价	0.000	100.125	0.000
收盘价	100.000	100.040	99.920
最高价	0.000	100.130	0.000
最低价	0.000	100.030	0.000
结算价	100.095	100.045	99.890
涨跌	-0.170	-0.080	-0.045
涨跌幅 (%)	-0.17	-0.08	-0.05
成交量	0	134	0
持仓量	0	963	15
仓差	0	46	0

数据来源：Wind，兴证期货研发部

国债现券方面，1Y 期国债收益率变动 0.1bp 至 2.4617%，2Y 期国债收益率变动 0.39bp 至 2.6354%，3Y 国债收益率变动 2.35bp 至 2.8943%，5Y 期国债收益率变动 3.81bp 至 3.0438%，10Y 期国债收益率变动 6.08bp 至 3.3311%。

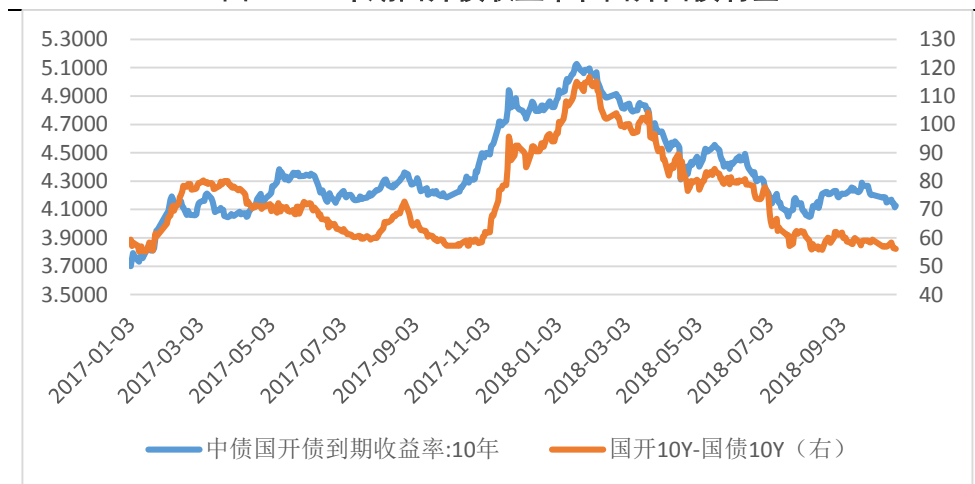
图 2：关键期限国债收益率



数据来源：Wind，兴证期货研发部

10 年期国开债收益率变动-1.48bp 至 3.7724%，国开国债利差变动 10.2bp 至 44.13bp。

图 3：10 年期国开债收益率和国开国债利差



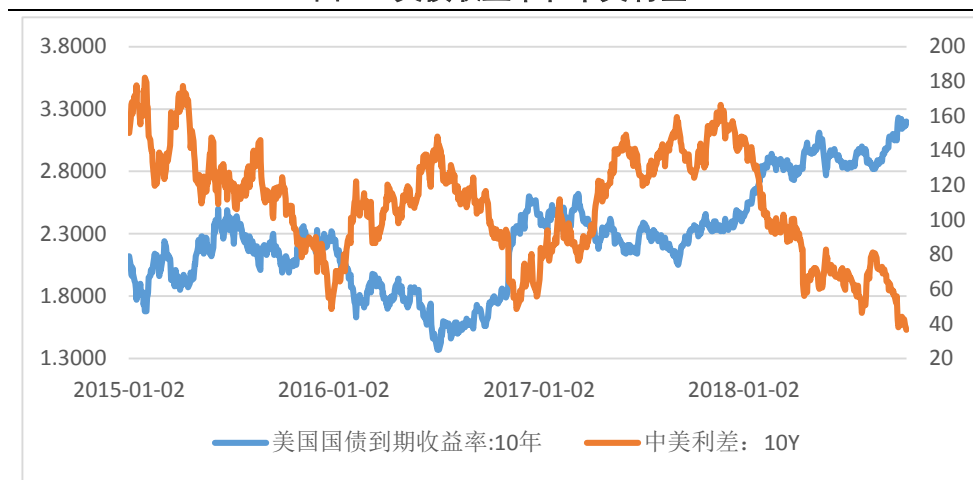
数据来源：Wind，兴证期货研发部

1.2 美债收益率和中美利差

前一交易日美国 10 年期国债收益率变动 0.1bp 至 2.92%，中美利差变动

5.08bp 至 41.11bp。

图 4：美债收益率和中美利差



数据来源：Wind，兴证期货研发部

1.3 人民币汇率

美元兑人民币中间价变动-295bp 至 6.8769, 美元兑人民币收盘价变动-203bp 至 6.869。

图 5：人民币汇率

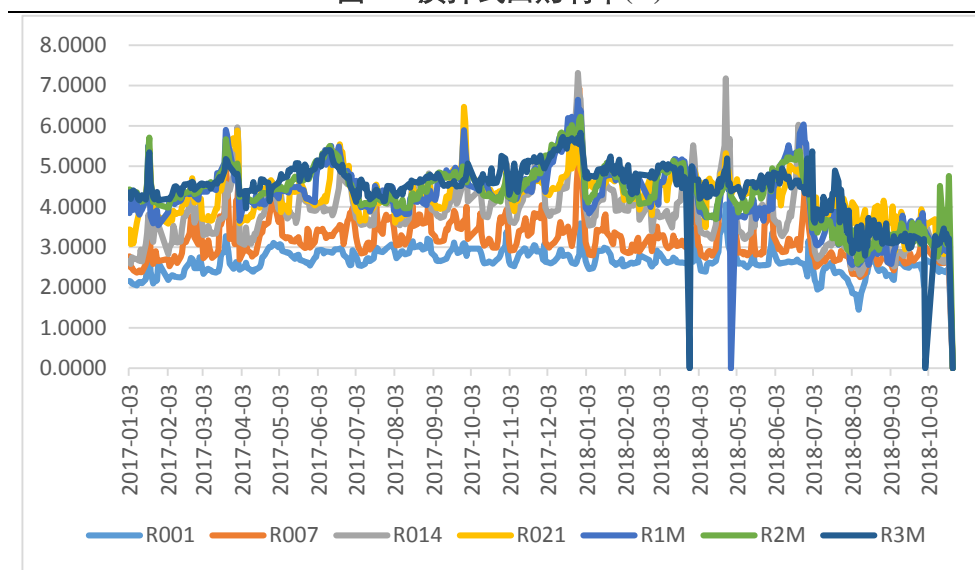


数据来源：Wind，兴证期货研发部

1.4 资金利率

银行间质押式回购利率 1D 变动 10.56bp 至 2.5577%，7D 变动 3.8bp 至 2.656%，14D 变动-2.96bp 至 2.6543%，1M 变动 6.00bp 至 3.9788%。

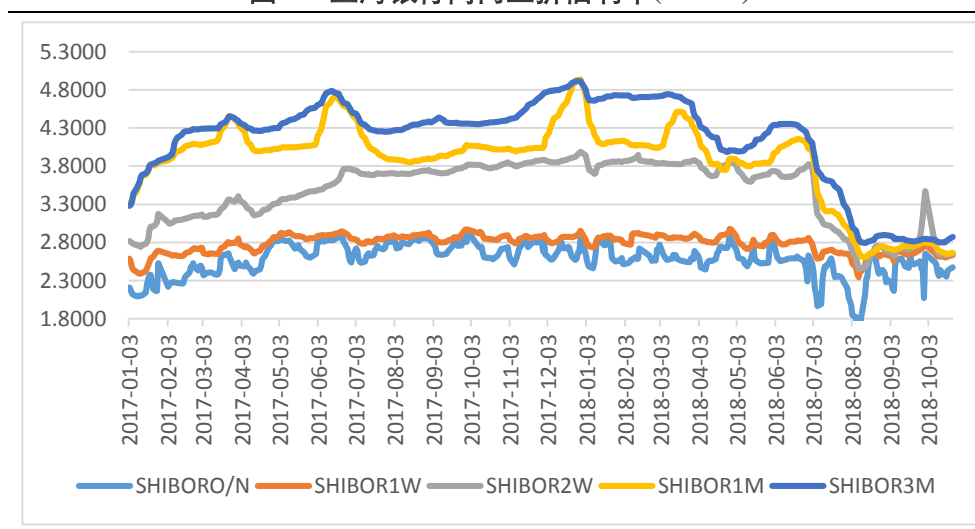
图 6：质押式回购利率(R)



数据来源：Wind，兴证期货研发部

上海银行间同业拆借利率 1D 变动 9.5bp 至 2.519%，7D 变动 1.0bp 至 2.636%，14D 变动 0.7bp 至 2.638%，1M 变动 2.6bp 至 2.9%，3M 变动 0.2bp 至 3.149%。

图 7：上海银行间同业拆借利率(shibor)

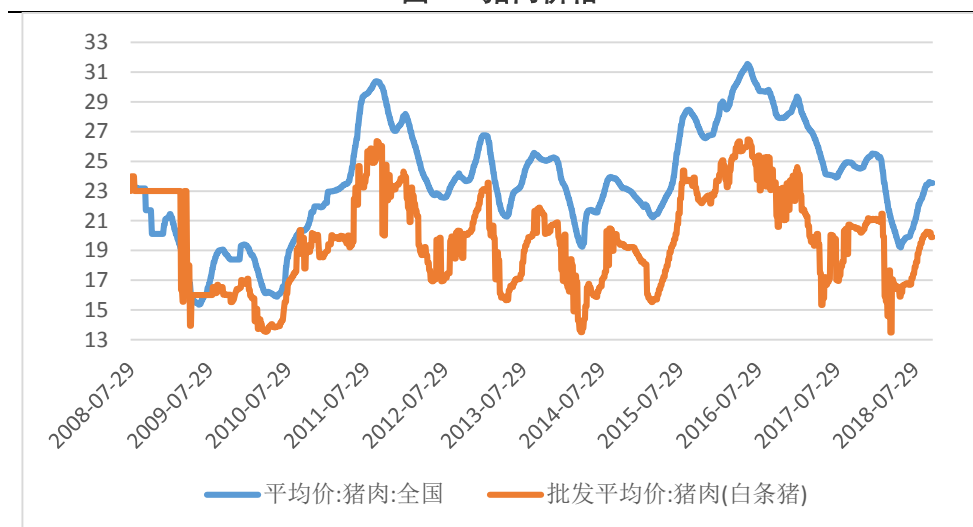


数据来源：Wind，兴证期货研发部

1.5 宏观高频指标

猪肉全国平均价变动 0.00 元至 23.49 元，猪肉批发价变动 0.00 元至 19.23 元。

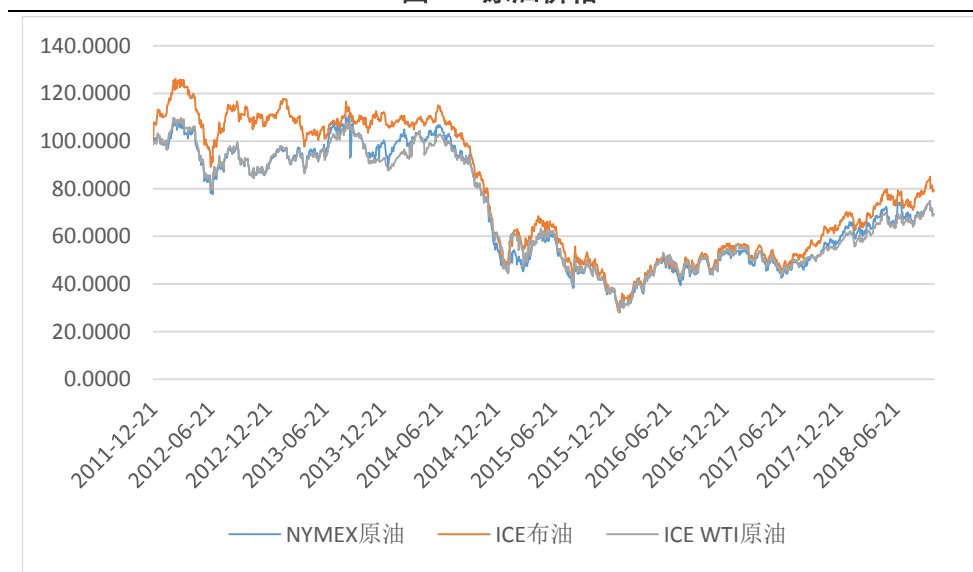
图 8：猪肉价格



数据来源：Wind，兴证期货研发部

NYMEX 原油活跃合约结算价变动 1.68 美元至 52.83 美元，ICE 布油活跃合约结算价变动 1.3 美元至 61.45 美元，ICEWTI 原油活跃合约结算价变动 1.36 美元至 54.36 美元。

图 9：原油价格



数据来源：Wind，兴证期货研发部

2. 价差跟踪和 CTD 券

2.1 国债期货价差

5 年期国债期货主力合约和 10 年期国债期货主力合约结算价价差变动 0.285 元至 2.15 元；5 年期国债期货跨期价差变动 0.00 元至 1.35 元，10 年期国债期货跨期价差变动 0.00 元至 0.035 元。

表 1: 跨品种和跨期价差跟踪表

价差	跨品种价差 (TF-T 结算价)			TF 跨期价差 (结算价)		T 跨期价差 (结算价)	
	当季	下季	隔季	当季-下季	下季-隔季	当季-下季	下季-隔季
现值	3.465	2.15	2.11	1.35	0.035	0.035	-0.005
前值	3.18	1.865	1.84	1.35	0.01	0.035	-0.015
变动	0.285	0.285	0.270	0.000	0.025	0.000	0.010

数据来源: Wind, 兴证期货研发部

2.2 国债期货 CTD 券

表 2: TS1903 活跃可交割券

序号	代码	到期收益率	剩余期限	转换因子	久期	IRR	基差	成交量 (亿)
1	160002.IB	2.8564	2.0904	0.9917	2.0165	2.0141	0.1301	12
2	160007.IB	2.7800	2.337	0.9916	2.2619	1.1631	0.342	2
3	180007.IB	2.7486	2.3315	1.0083	2.2343	0.8951	0.6074	9.2
4	180022.IB	2.6700	1.8493	0.9999	1.8202	0.7533	0.5459	10.5
5	180002.IB	--	2.1205	1.0098	--	--	--	--

数据来源: Wind, 兴证期货研发部

表 3: TF1903 活跃可交割券

序号	代码	到期收益率	剩余期限	转换因子	久期	IRR	基差	成交量 (亿)
1	160025.IB	3.1600	4.9315	0.9909	4.6646	1.5916	0.2979	6
2	180009.IB	3.0000	4.3507	1.0064	4.054	-1.3221	1.1042	30.4
3	180023.IB	2.9923	4.8493	1.0121	4.5431	-1.5434	1.1854	8.4
4	180016.IB	2.9759	4.5808	1.0119	4.2739	-1.7514	1.2435	36.99
5	160014.IB	--	4.5096	0.998	--	--	--	--

数据来源：Wind，兴证期货研发部

表 4：T1903 活跃可交割券

序号	代码	到期收益率	剩余期限	转换因子	久期	IRR	基差	成交量(亿)
1	160023.IB	3.4300	7.8959	0.9796	7.1196	2.0805	0.1804	26.6
2	180027.IB	3.3300	9.9507	1.0208	8.5621	1.1164	0.5282	11.9
3	170010.IB	3.3800	8.3945	1.0374	7.3223	1.0411	0.608	3.7
4	180019.IB	3.3300	9.6822	1.044	8.2073	0.7391	0.6778	40.7
5	180011.IB	3.3300	9.4329	1.0549	8.0573	0.4604	0.7914	12.7

数据来源：Wind，兴证期货研发部

分析师承诺

本人以勤勉的职业态度，独立、客观地出具本报告。本报告清晰地反映了本人的研究观点。报告所采用的数据均来自公开资料，分析逻辑基于本人的职业理解，通过合理判断的得出结论，力求客观、公正，结论，不受任何第三方的授意影响。本人不曾因也将不会因本报告中的具体推荐意见或观点而直接或间接接收到任何形式的报酬。

免责声明

本报告的信息均来源于公开资料，我公司对这些信息的准确性和完整性不作任何保证，也不保证所包含的信息和建议不会发生任何变更。文中的观点、结论和建议仅供参考。兴证期货可发出其它与本报告所载资料不一致及有不同结论的报告。本报告及该等报告反映编写分析员的不同设想、见解及分析方法。报告所载资料、意见及推测仅反映分析员于发出此报告日期当日的独立判断。

客户不应视本报告为作出投资决策的惟一因素。本报告中所指的投资及服务可能不适合个别客户，不构成客户私人咨询建议。本公司未确保本报告充分考虑到个别客户特殊的投资目标、财务状况或需要。本公司建议客户应考虑本报告的任何意见或建议是否符合其特定状况，以及（若有必要）咨询独立投资顾问。

在任何情况下，本报告中的信息或所表述的意见并不构成对任何人的投资建议。在任何情况下，本公司不对任何人因使用本报告中的任何内容所引致的损失负任何责任。

本报告的观点可能与资管团队的观点不同或对立，对于基于本报告全面或部分做出的交易、结果，不论盈利或亏损，兴证期货研究发展部不承担责任。

本报告版权仅为兴证期货有限公司所有，未经书面许可，任何机构和个人不得以任何形式翻版、复制和发布。如引用、刊发，需注明出处兴证期货研究发展部，且不得对本报告进行有悖原意的引用、删节和修改。