

震荡调整

兴证期货·研发中心

农产品研究团队

李国强

从业资格编号: F0292230

投资咨询编号: Z0012887

程然

从业资格编号: F3034063

黄维

从业资格编号: F3015232

联系人

程然

021-68982740

chengran@xzfutures.com

2018年9月25日 星期二

内容提要

● 行情回顾

上周玉米、玉米淀粉期价高位窄幅震荡。现货市场玉米、玉米淀粉价格小幅回落。

9月20日临储玉米成交299万吨,成交率75.45%,均价1559元/吨,溢价209元/吨,成交率及溢价较上周回升;9月21日临储玉米成交77.34万吨,成交率19.47%,均价1461元/吨,溢价111元/吨,成交率较上周下滑,溢价小幅回升。截至9月21日临储玉米已成交8299万吨。

上周淀粉企业开机率72.69%,较前一周69.18%回升3.51%,淀粉企业开机率小幅回升。玉米淀粉库存总量49.67万吨,较前一周51.24万吨,库存下降3.06%,山东淀粉企业库存止跌反弹,东北部分企业检修,且正在执行订单较多,库存继续下降。

● 后市展望及策略建议

华北黄淮春玉米陆续上市,临近新玉米集中上市,市场心态较为谨慎。下游受猪瘟疫情影响饲料需求偏弱。深加工企业开机率有所恢复,新玉米集中上市前多维持安全库存。预计近期玉米价格以震荡调整为主,建议暂时观望。

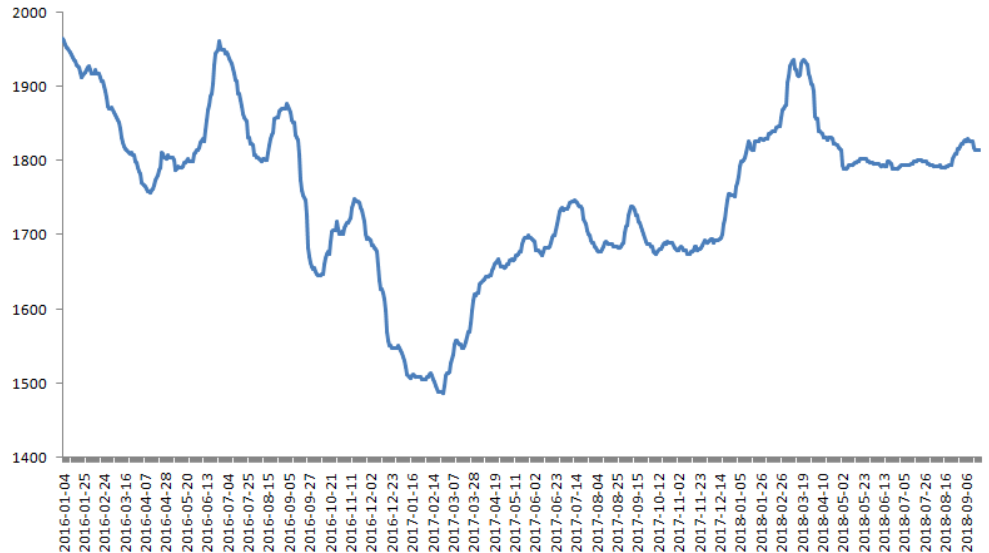
淀粉企业库存压力较小,挺价心态仍在,支撑淀粉价格。新玉米上市临近,节前备货结束,下游企业采购淀粉谨慎。预计近期玉米淀粉价格以震荡调整为主,建议暂时观望,仅供参考。

1. 玉米基本面

1.1 玉米现货价格

上周玉米现货价格小幅下跌，华北黄淮春玉米陆续上市，供应有所增加，下游企业多维持安全库存，随用随买，现货价格略有下滑。

图 1：玉米现货价格走势（元/吨）

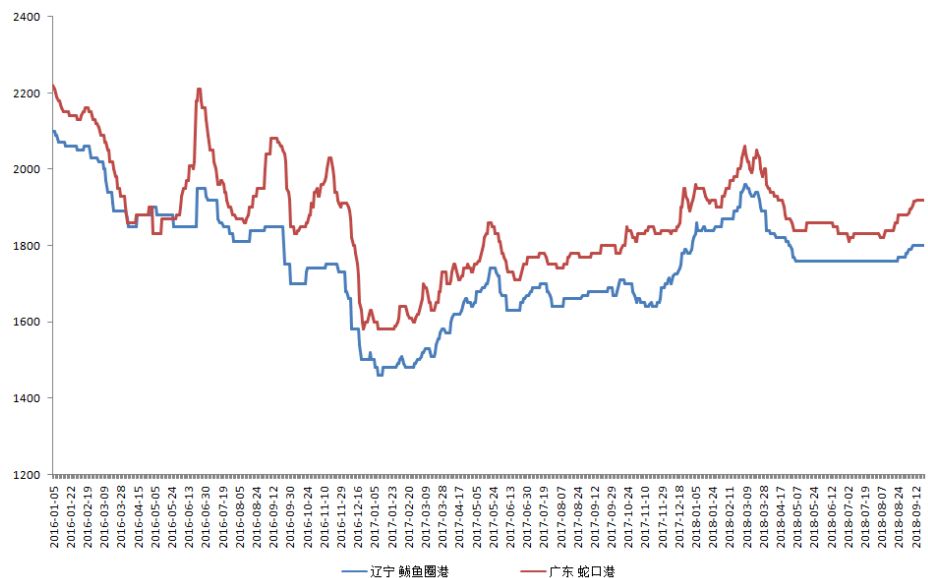


数据来源：天下粮仓，兴证期货研发部

1.2 港口玉米价格

9月17日广东港口玉米价格1920元/吨，鲅鱼圈玉米价格1800元/吨，南北港口价差120元/吨，截至9月21日，广东港口玉米价格1920元/吨，鲅鱼圈港玉米价格1800元/吨，南北港口价差120元/吨，价差维持不变。

图 2：南北港口玉米价格走势（元/吨）

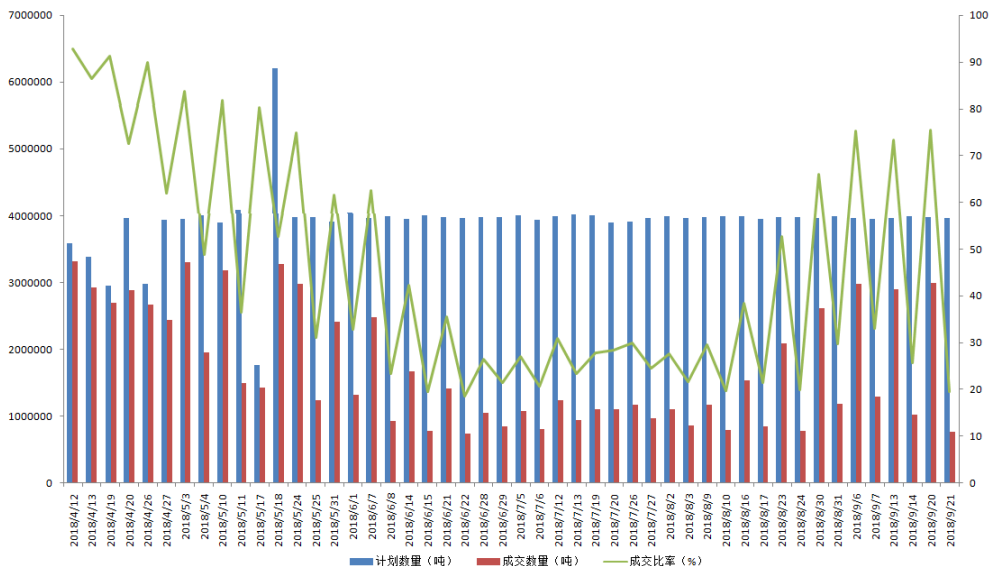


数据来源：天下粮仓，兴证期货研发部

1.3 临储玉米拍卖

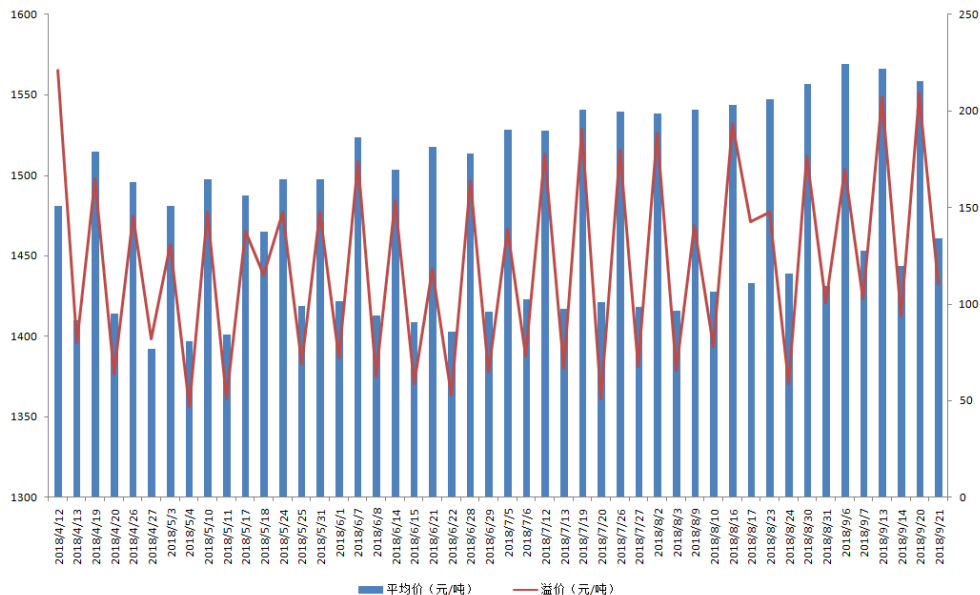
9月20日临储玉米成交299万吨，成交率75.45%，均价1559元/吨，溢价209元/吨，成交率及溢价较上周回升；9月21日临储玉米成交77.34万吨，成交率19.47%，均价1461元/吨，溢价111元/吨，成交率较上周下滑，溢价小幅回升。截至9月21日临储玉米已成交8299万吨。

图3：临储玉米拍卖成交量



数据来源：国家粮食交易中心，兴证期货研发部

图4：临储玉米拍卖溢价



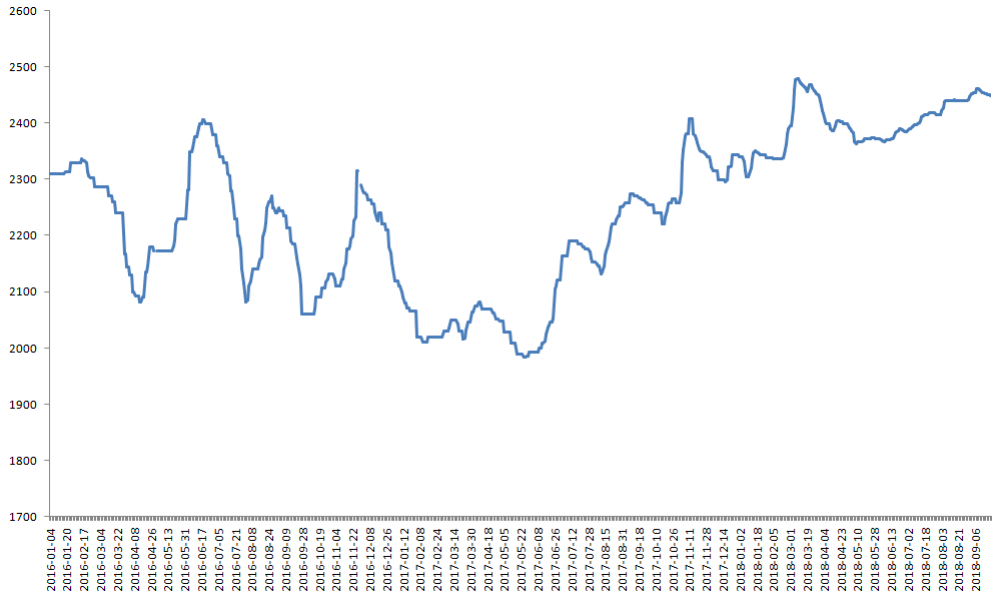
数据来源：国家粮食交易中心，兴证期货研发部

2. 玉米淀粉基本面

2.1 玉米淀粉价格

上周玉米淀粉现货价格继续回落，淀粉企业正在执行的前期低价订单较多，库存压力较小，淀粉企业挺价心态较强，新玉米上市临近，下游企业对于高价淀粉采购谨慎。

图 5：玉米淀粉现货价格走势（元/吨）

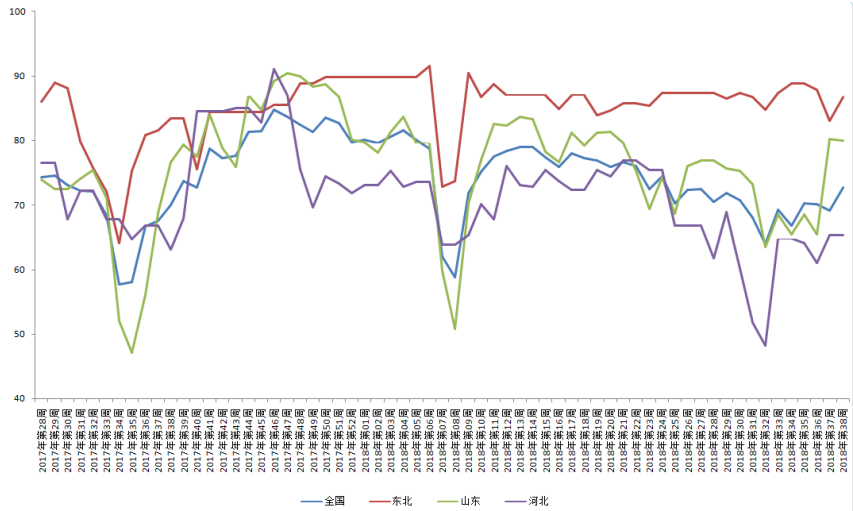


数据来源：天下粮仓，兴证期货研发部

2.2 玉米淀粉企业开机率

据天下粮仓调查的 68 家玉米淀粉加工企业，上周淀粉企业开机率 72.69%，较前一周 69.18 回升 3.51%，淀粉企业开机率小幅回升。

图 6：68 家玉米淀粉企业开机率（%）

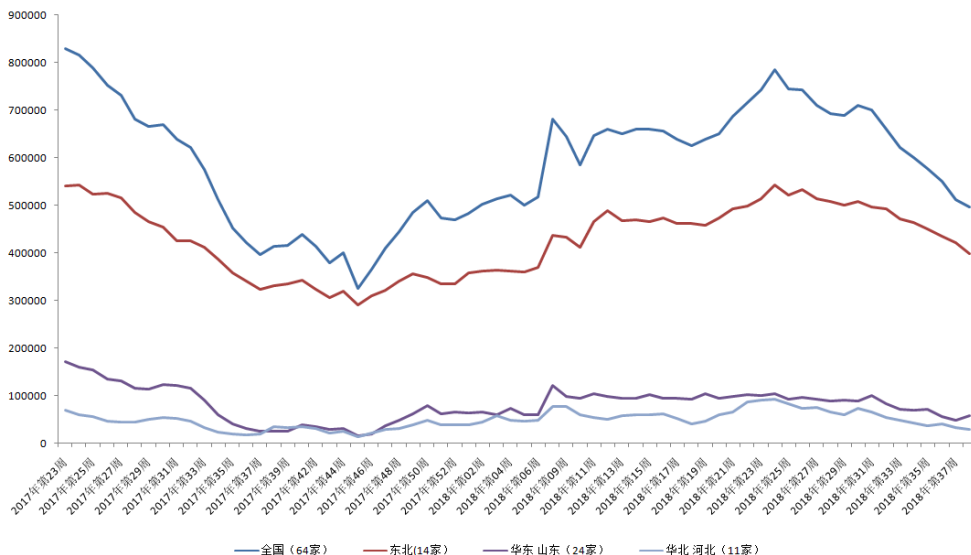


数据来源：天下粮仓，兴证期货研发部

2.3 企业玉米淀粉库存

据调查的 64 家玉米淀粉加工企业，玉米淀粉库存总量 49.67 万吨，较前一周 51.24 万吨，库存下降 3.06%，山东淀粉企业库存止跌反弹，东北部分企业检修，且正在执行订单较多，库存继续下降。

图 7：64 家淀粉企业周度库存统计（单位：吨）

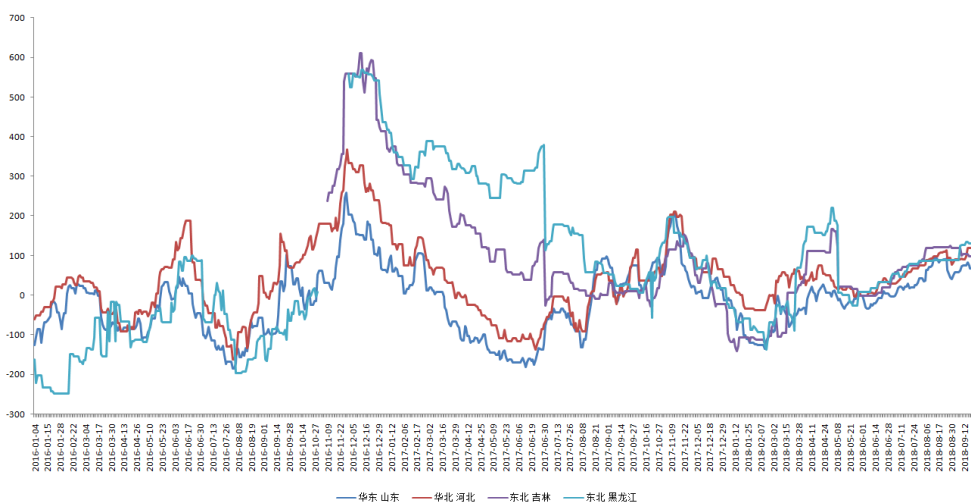


数据来源：天下粮仓，兴证期货研发部

2.4 玉米淀粉加工利润

上周淀粉加工利润小幅下降，企业仍有正在执行的前期低价订单，淀粉库存压力不大，淀粉企业挺价心态较强，支撑淀粉价格处于高位，全国大部分地区加工利润仍维持较高水平。

图 8：玉米淀粉加工利润（单位：元/吨）



数据来源：天下粮仓，兴证期货研发部

分析师承诺

本人以勤勉的职业态度，独立、客观地出具本报告。本报告清晰准确地反映了本人的研究观点。报告所采用的数据均来自公开资料，分析逻辑基于本人的职业理解，通过合理判断的得出结论，力求客观、公正，结论，不受任何第三方的授意影响。本人不曾因也将不会因本报告中的具体推荐意见或观点而直接或间接接收到任何形式的报酬。

免责声明

本报告的信息均来源于公开资料，我公司对这些信息的准确性和完整性不作任何保证，也不保证所包含的信息和建议不会发生任何变更。文中的观点、结论和建议仅供参考。兴证期货可发出其它与本报告所载资料不一致及有不同结论的报告。本报告及该等报告反映编写分析员的不同设想、见解及分析方法。报告所载资料、意见及推测仅反映分析员于发出此报告日期当日的独立判断。

客户不应视本报告为作出投资决策的惟一因素。本报告中所指的投资及服务可能不适合个别客户，不构成客户私人咨询建议。本公司未确保本报告充分考虑到个别客户特殊的投资目标、财务状况或需要。本公司建议客户应考虑本报告的任何意见或建议是否符合其特定状况，以及（若有必要）咨询独立投资顾问。

在任何情况下，本报告中的信息或所表述的意见并不构成对任何人的投资建议。在任何情况下，本公司不对任何人因使用本报告中的任何内容所引致的损失负任何责任。

本报告的观点可能与资管团队的观点不同或对立，对于基于本报告全面或部分做出的交易、结果，不论盈利或亏损，兴证期货研究发展部不承担责任。

本报告版权仅为兴证期货有限公司所有，未经书面许可，任何机构和个人不得以任何形式翻版、复制和发布。如引用、刊发，需注明出处兴证期货研究发展部，且不得对本报告进行有悖原意的引用、删节和修改。