

2018 年 8 月 24 日 星期五

兴证期货·研发中心

内容提要

金融研究团队

刘文波

从业资格编号：F0286569

投资咨询编号：Z0010856

尚芳

从业资格编号：F3013528

投资咨询编号：Z0013058

高歆月

从业资格编号：F3023194

联系人

尚芳

021-20370946

shangfang@xzfutures.com

● 行情回顾

昨日 2 年期国债期货主力 TS1812 合约报 99.31 元，涨 0.065 或 0.07%，成交 464 手。国债期货下季 TS1903 合约报 99.20 元，涨 0.085 或 0.09%，成交 2 手。5 年期国债期货近交割月 TF1809 合约报 97.595 元，涨 0.045 元或 0.05%，成交 452 手。国债期货主力 TF1812 合约报 97.65 元，涨 0.04 或 0.04%，成交 7444 手。国债期货隔季 TF1903 合约报 97.655 元，涨 0.00 或 0.00%，成交 0 手。10 年期国债期货近交割月 T1809 合约报 94.74 元，跌 0.025 元或 0.03%，成交 2000 手。国债期货主力 T1812 合约报 94.645 元，跌 0.055 元或 0.06%，成交 39849 手。国债期货隔季 T1903 合约报 94.85 元，涨 0.16 或 0.17%，成交 6 手。

● 后市展望及策略建议

上周五国债期货早盘高开后偏强震荡，午盘震荡走低，尾盘两年和五年期债收涨，十年期债收跌。现券方面，2 年期收益率下行 2.69bp 至 3.0548%，5 年期收益率下行 0.23bp 至 3.4066%，10 年期收益率下行 1.77bp 至 3.6278%，IRS 小幅下行，上周五央行超预期平价投放 1 年期 MLF1490 亿元，期债早盘维持偏强震荡，午盘涨幅收窄，其中十年走势弱于五年和两年期债，央行进行 1 年期 MLF 操作，净投放 590 亿元，大多数期限资金利率下行，资金面受到财政存款和央行净投放影响趋松。操作上，长期投资者前多持有，短期投资者暂观望为主或关注日内波动，仅供参考。

1. 市场行情和宏观高频数据

1.1 国债期货行情和关键期限国债收益率

从主力合约来看，主力 TS1812 合约结算价为 99.325 元，成交 464 手，持仓 3359 手，较前一交易日减仓 121 手；TF1812 合约结算价为 97.585 元，成交 7444 手，持仓 15161 手，较前一交易日增仓 584 手；主力 T1812 合约结算价为 94.625 元，成交 39849 手，持仓 51682 手，较前一交易日减仓 1202 手。

图 1：国债期货行情

品种	TF1809	TF1812	TF1903
开盘价	97.700	97.735	0.000
收盘价	97.595	97.650	97.655
最高价	97.760	97.840	0.000
最低价	97.540	97.590	0.000
结算价	97.585	97.645	97.690
涨跌	0.045	0.040	0.000
涨跌幅（%）	0.05	0.04	0.00
成交量	452	7,444	0
持仓量	3,954	15,161	1
仓差	-192	584	0

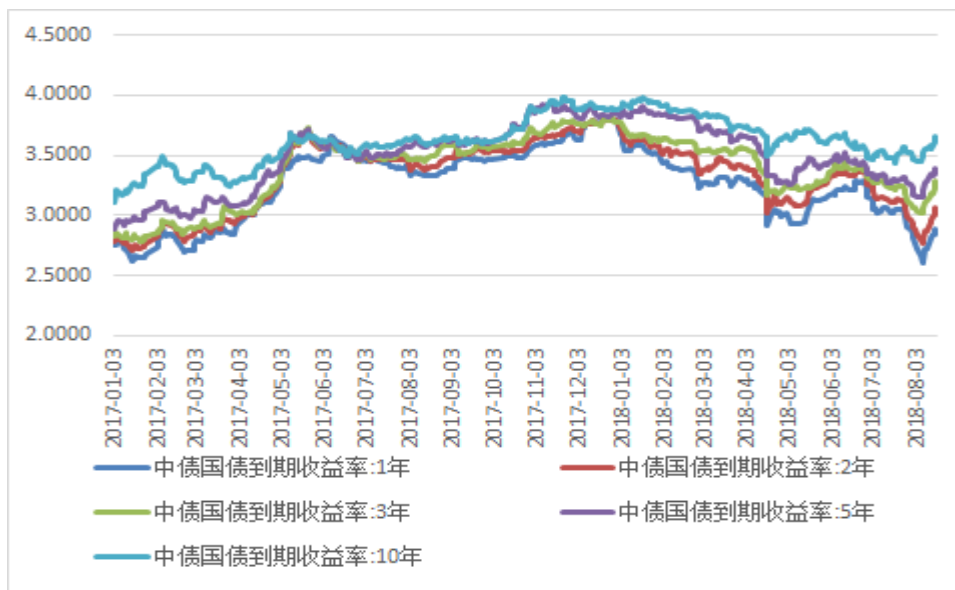
品种	T1809	T1812	T1903
开盘价	94.950	94.850	94.850
收盘价	94.740	94.645	94.850
最高价	95.055	94.975	94.855
最低价	94.680	94.525	94.850
结算价	94.750	94.625	94.850
涨跌	-0.025	-0.055	0.160
涨跌幅（%）	-0.03	-0.06	0.17
成交量	2,000	39,849	6
持仓量	8,959	51,682	34
仓差	-821	-1,202	5

品种	TS1812	TS1903	T1906
开盘价	99.305	98.985	0.000
收盘价	99.310	99.200	0.000
最高价	99.380	99.200	0.000
最低价	99.290	98.985	0.000
结算价	99.325	99.090	0.000
涨跌	0.065	0.085	0.000
涨跌幅（%）	0.07	0.09	0.00
成交量	464	2	0
持仓量	3,359	4	0
仓差	-121	0	0

数据来源：Wind，兴证期货研发部

国债现券方面，1Y 期国债收益率变动-4.15bp 至 2.8376%，2Y 期国债收益率变动-2.69bp 至 3.0548%，3Y 国债收益率变动 1.89bp 至 3.2934%，5Y 期国债收益率变动-0.23bp 至 3.4066%，10Y 期国债收益率变动 1.77bp 至 3.6278%。

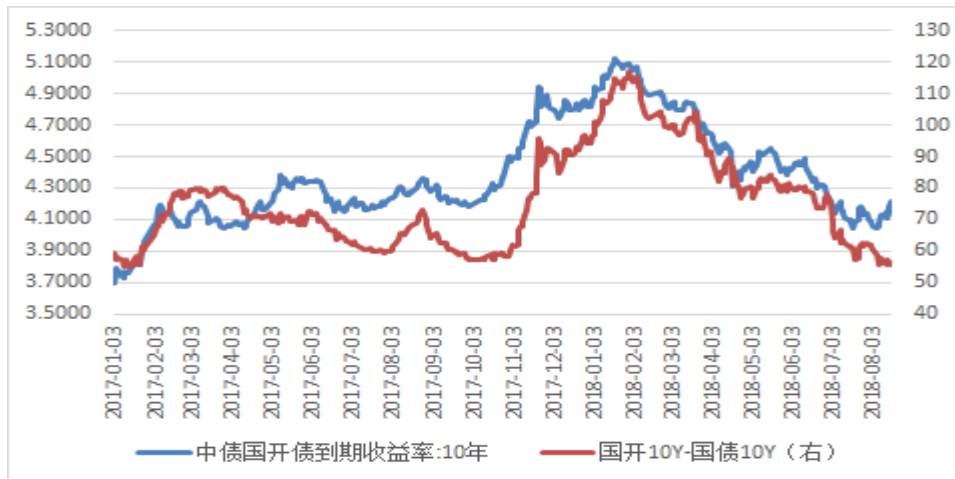
图 2：关键期限国债收益率



数据来源：Wind，兴证期货研发部

10 年期国开债收益率变动 0.25bp 至 4.2105%，国开国债利差变动-1.52bp 至 58.27bp。

图 3：10 年期国开债收益率和国开国债利差

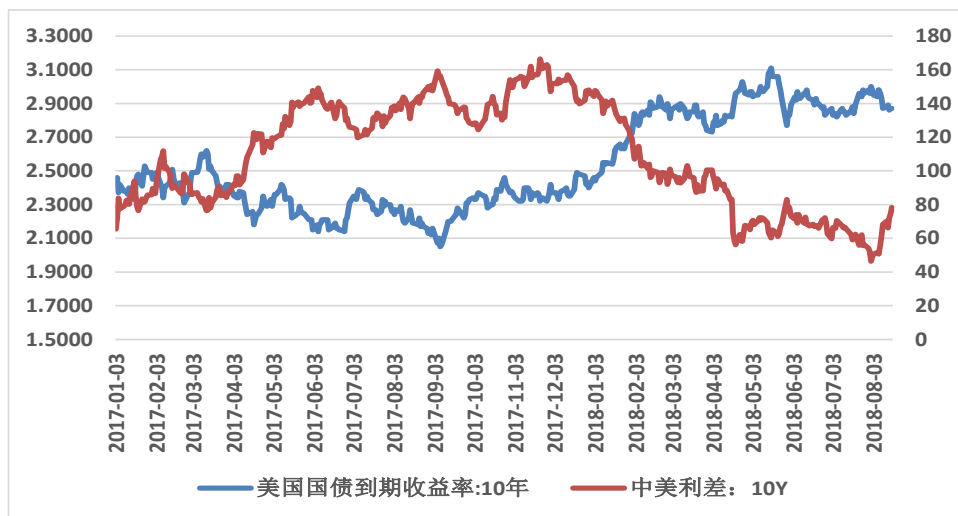


数据来源：Wind，兴证期货研发部

1.2 美债收益率和中美利差

美国 10 年期国债收益率变动 0.0bp 至 2.82%，中美利差变动 1.77bp 至 80.78bp。

图 4：美债收益率和中美利差



数据来源：Wind，兴证期货研发部

1.3 人民币汇率

美元兑人民币中间价变动 343bp 至 6.871，美元兑人民币收盘价变动 99bp 至 6.8789。

图 5：人民币汇率

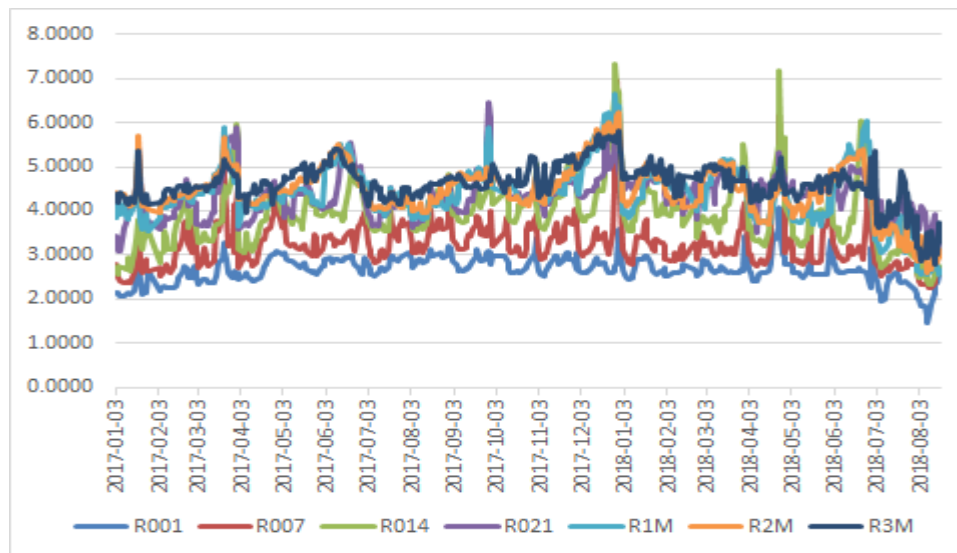


数据来源：Wind，兴证期货研发部

1.4 资金利率

银行间质押式回购利率 1D 变动-5.05bp 至 2.4088%，7D 变动-0.43bp 至 2.5739%，14D 变动-14.67bp 至 2.8831%，1M 变动 6.01bp 至 2.8866%。

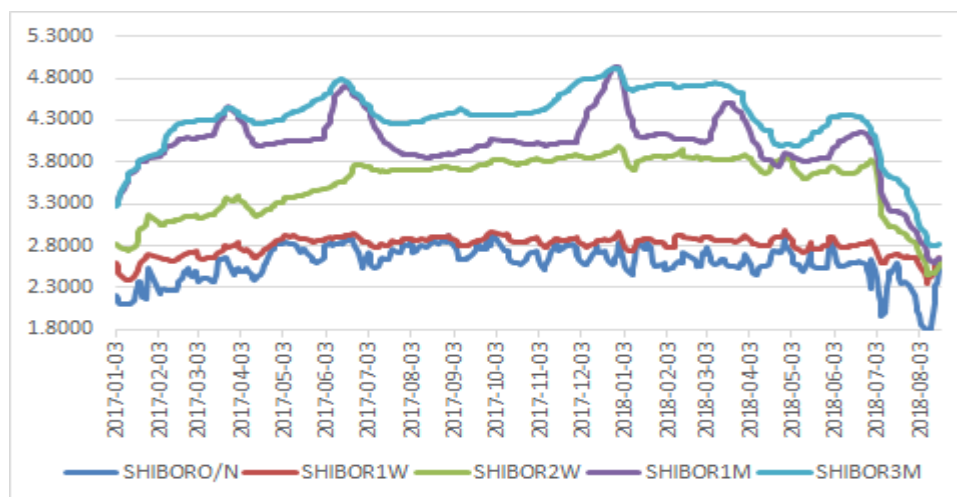
图 6：质押式回购利率(R)



数据来源：Wind，兴证期货研发部

上海银行间同业拆借利率 1D 变动-6.2bp 至 2.392%，7D 变动-3.7bp 至 2.612%，14D 变动-0.7bp 至 2.748%，1M 变动 0.7bp 至 2.738%，3M 变动 0.2bp 至 2.889%。

图 7：上海银行间同业拆借利率(shibor)

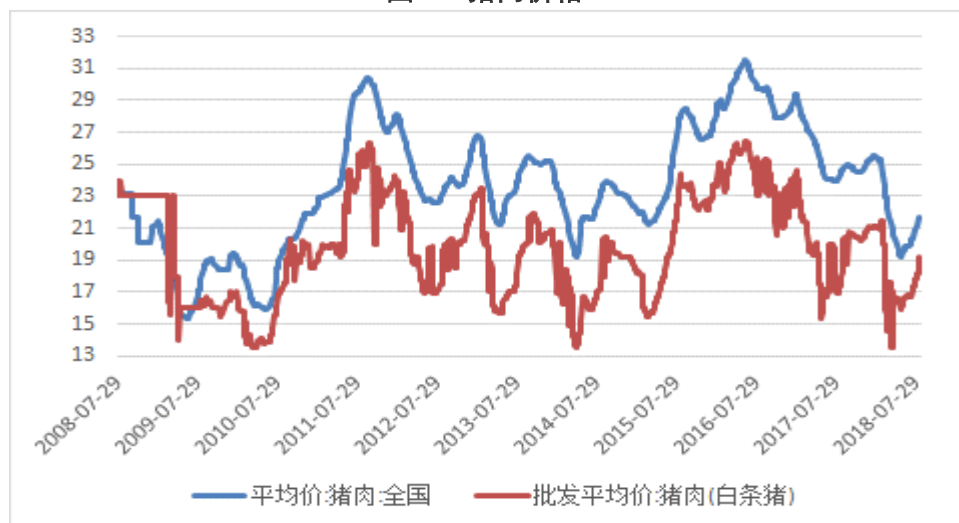


数据来源：Wind，兴证期货研发部

1.5 宏观高频指标

猪肉全国均价变动 0.00 元至 22.1 元，猪肉批发价变动 0.34 元至 19.5 元。

图 8：猪肉价格



数据来源：Wind，兴证期货研发部

NYMEX 原油活跃合约结算价变动 0.89 美元至 68.72 美元，ICE 布油活跃合约结算价变动 1.04 美元至 76.13 美元，ICEWTI 原油活跃合约结算价变动 0.81 美元至 68.05 美元。

图 9：原油价格



数据来源：Wind，兴证期货研发部

2. 价差跟踪和 CTD 券

2.1 国债期货价差

5 年期国债期货主力合约和 10 年期国债期货主力合约结算价价差变动 0.05 元至 2.835 元；5 年期国债期货跨期价差变动-0.00 元至-0.06 元，10 年期国债期货跨期价差变动 0.06 元至 0.125 元。

表 1：跨品种和跨期价差跟踪表

价差	跨品种价差 (TF-T 结算价)			TF 跨期价差 (结算价)		T 跨期价差 (结算价)	
	当季	下季	隔季	当季-下季	下季-隔季	当季-下季	下季-隔季
现值	2.835	3.02	2.84	-0.06	-0.045	0.125	-0.225
前值	2.785	2.91	2.965	-0.06	-0.045	0.065	0.01
变动	0.050	0.110	-0.125	0.000	0.000	0.060	-0.235

数据来源：Wind，兴证期货研发部

2.2 国债期货 CTD 券

表 2: TF1812 活跃可交割券

序号	代码	到期收益率	剩余期限	转换因子	久期	IRR	基差	成交量 (亿)
1	160014.IB	3.5300	4.8137	0.9978	4.5308	2.8925	0.0364	0.7
2	180016.IB	3.4000	4.8849	1.0126	4.5746	1.1725	0.6764	21.21
3	180001.IB	3.3140	4.4055	1.0307	4.056	-0.3908	1.3403	15
4	180009.IB	3.2750	4.6548	1.0067	4.3559	-0.7378	1.2435	37
5	160025.IB	--	5.2356	0.9905	--	--	--	--

数据来源: Wind, 兴证期货研发部

表 3: T1812 活跃可交割券

序号	代码	到期收益率	剩余期限	转换因子	久期	IRR	基差	成交量 (亿)
1	170010.IB	3.7000	8.6986	1.0384	7.4816	2.2666	0.4107	1
2	180011.IB	3.6250	9.737	1.0562	8.1961	1.8522	0.5816	24.8
3	160023.IB	3.7000	8.2	0.979	7.3116	1.7136	0.3529	0.4
4	180019.IB	3.6025	9.9863	1.045	8.4911	1.6419	0.5964	3.5
5	160017.IB	3.7000	7.9507	0.9823	7.1568	1.2311	0.4975	0.5

数据来源: Wind, 兴证期货研发部

表 4: TS1812 活跃可交割券

序号	代码	到期收益率	剩余期限	转换因子	久期	IRR	基差	成交量 (亿)
1	180002.IB	3.2000	2.4247	1.0111	2.3231	2.2827	0.3851	5.8
2	170016.IB	3.1725	1.926	1.0069	1.8926	1.8357	0.5117	21
3	180015.IB	3.1300	1.8849	1.002	1.8544	1.5955	0.489	6
4	170023.IB	--	2.1753	1.0105	--	--	--	--
5	150019.IB	--	2.0438	1.0023	--	--	--	--

数据来源: Wind, 兴证期货研发部

分析师承诺

本人以勤勉的职业态度，独立、客观地出具本报告。本报告清晰准确地反映了本人的研究观点。报告所采用的数据均来自公开资料，分析逻辑基于本人的职业理解，通过合理判断的得出结论，力求客观、公正，结论，不受任何第三方的授意影响。本人不曾因也将不会因本报告中的具体推荐意见或观点而直接或间接接收到任何形式的报酬。

免责声明

本报告的信息均来源于公开资料，我公司对这些信息的准确性和完整性不作任何保证，也不保证所包含的信息和建议不会发生任何变更。文中的观点、结论和建议仅供参考。兴证期货可发出其它与本报告所载资料不一致及有不同结论的报告。本报告及该等报告反映编写分析员的不同设想、见解及分析方法。报告所载资料、意见及推测仅反映分析员于发出此报告日期当日的独立判断。

客户不应视本报告为作出投资决策的惟一因素。本报告中所指的投资及服务可能不适合个别客户，不构成客户私人咨询建议。本公司未确保本报告充分考虑到个别客户特殊的投资目标、财务状况或需要。本公司建议客户应考虑本报告的任何意见或建议是否符合其特定状况，以及（若有必要）咨询独立投资顾问。

在任何情况下，本报告中的信息或所表述的意见并不构成对任何人的投资建议。在任何情况下，本公司不对任何人因使用本报告中的任何内容所引致的损失负任何责任。

本报告的观点可能与资管团队的观点不同或对立，对于基于本报告全面或部分做出的交易、结果，不论盈利或亏损，兴证期货研究发展部不承担责任。

本报告版权仅为兴证期货有限公司所有，未经书面许可，任何机构和个人不得以任何形式翻版、复制和发布。如引用、刊发，需注明出处兴证期货研究发展部，且不得对本报告进行有悖原意的引用、删节和修改。