

有色研究团队：

孙二春

期货从业资格编号：

F3004203

投资咨询资格编号：

Z0012934

联系方式：

021-20370947

sunec@xzfutures.com

观望为主

2018年5月30日星期三

投资策略

兴证点铜：兴证点铜：上海电解铜现货对当月合约报贴水 80 元/吨-贴水 20 元/吨，LME 铜库存增 1300 吨至 294750 吨。印度南部 Tamil Nadu 的当地方政府下令永久关闭 Vedanta Resources 旗下印度最大的铜冶炼厂。需求端，国内铜材开工率整体不错，欧美制造业景气度下降，但仍维持扩张状态，精铜消费出现大问题的概率不大。整体看，我们维持看涨铜价观点。仅供参考。

行业要闻

1. 【智利出台加快环境评估程序的法案】智利国会下院发布公告称，该院环境委员会已经原则上批准一项旨在提高环境评估效率的议案。此项法案包括了两项此前提出的议案。第一条就是要保证任何人或任何实体在环境评估过程中都能提出意见。第二条法案是所谓“饱和地区”的项目开发将面临更加严格的要求，这些地区的矿业项目必须进行全面的环境影响评估。
2. 【第十三批固废批文发布 两家废铜相关企业获批】今日第十三批限制进口类固废批文发布，废铜相关企业共两家，一家位于广东佛山，一家位于广西梧州，所获批量 0.2805 万吨，目前今年累计所获批量 48.51 万吨，同比去年发放的 11 批批文来看暂且仍下降 83.86%。
3. 【印度政府壮士断腕 下令该国最大铜冶炼厂永久性关闭】印度南部 Tamil Nadu 的当地方政府已经下令永久关闭 Vedanta Resources 旗下，位于南部地区，印度最大的铜冶炼厂，该厂在上周结束的新一轮暴力抗议活动中已有 13 人的死亡。

数据更新

表 1: 国内铜市变化情况 (单位: 元/吨)

指标名称	2018-05-29	2018-05-28	变动	幅度
沪铜主力收盘价	51,710	51,610	100	0.19%
SMM 现铜升贴水	-50	-55	5	-
长江电解铜现货价	51,410	51,230	180	0.35%
江浙沪光亮铜价格	46,000	45,800	200	0.44%
精废铜价差	5,410	5,430	-20	-0.37%

表 2: LME 铜市变化情况 (单位: 美元/吨)

指标名称	2018-05-29	2018-05-28	变动	幅度
伦铜电 3 收盘价	6,827.0	-	-	-
LME 现货结算价	0.0	-	-	-
LME 现货升贴水 (0-3)	-14.50	-	-	-
上海洋山铜溢价均值	81.5	81.5	0.0	-
上海电解铜 CIF 均值(提单)	77.5	77.5	0.0	-

表 3: LME 铜库存情况 (单位: 吨)

LME 铜库存	2018-05-29	日变动	注销仓单	注销占比
LME 总库存	294,750	1,300	96,025	32.6%
欧洲库存	100,575	-225	63,275	62.9%
亚洲库存	120,750	-500	30,275	25.1%
美洲库存	73,425	2,025	2,475	3.37%

表 4: COMEX 铜库存 (单位: 吨)

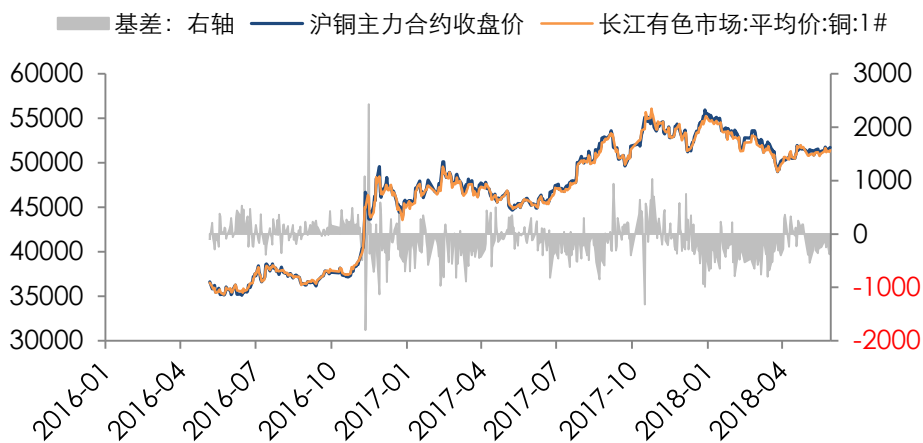
COMEX 铜库存	2018-05-29	2018-05-25	日变动	幅度
COMEX 铜库存	220,398	221,287	-889	-0.40%

表 5: SHFE 铜仓单日报 (单位: 吨)

SHFE 铜注册仓单	2018-05-29	2018-05-28	变动	幅度
SHFE 铜注册仓单	144,633	145,643	-1,010	-0.69%
SHFE 铜库存总计	2018-05-25	2018-05-18	变动	幅度
SHFE 铜库存总计	268,385	268,504	-119	-0.04%

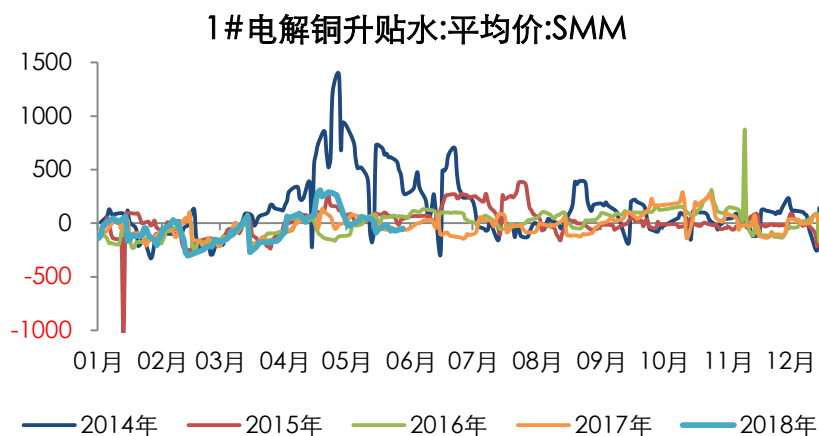
现货市场走势:

图 1: 国内铜期现价



数据来源: WIND, 兴证期货研发部

图 2: 国内电解铜现货升贴水



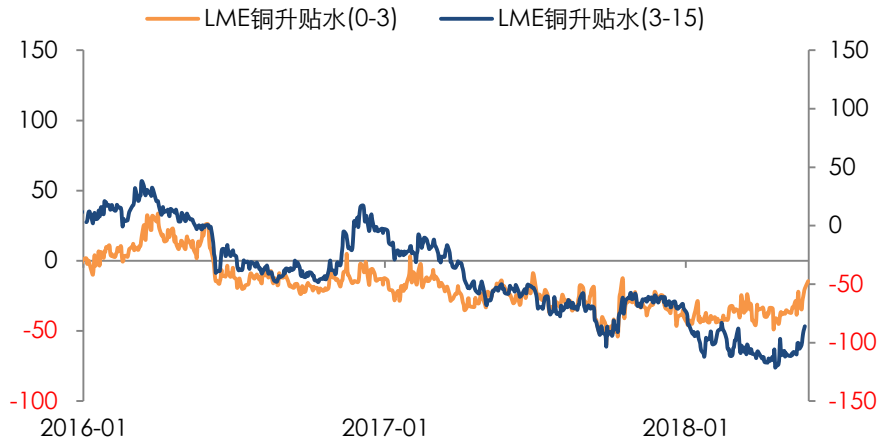
数据来源: WIND, 兴证期货研发部

图 3: 国内进口铜溢价



数据来源: WIND, 兴证期货研发部

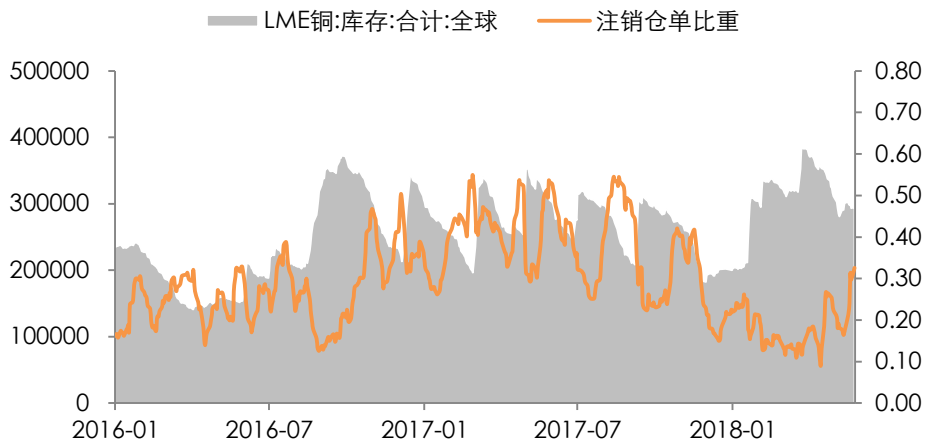
图 4: LME 铜升贴水



数据来源: WIND, 兴证期货研发部

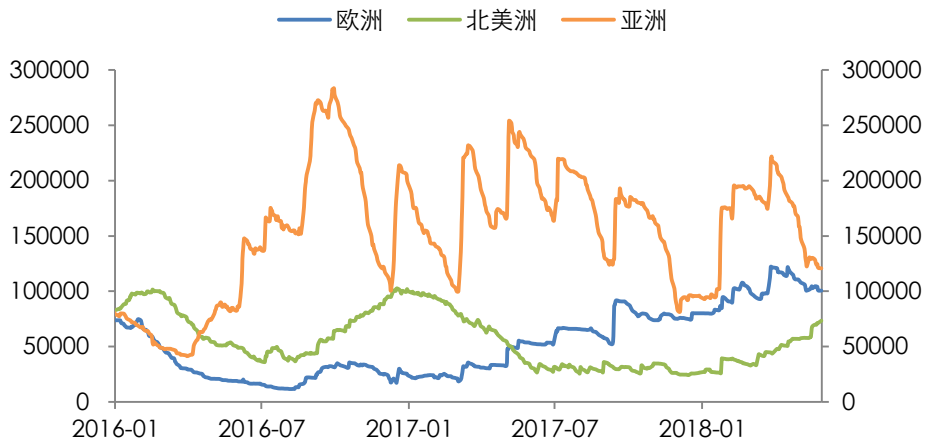
全球铜库存情况:

图 5: LME 铜总库存及注销仓单情况 (吨)



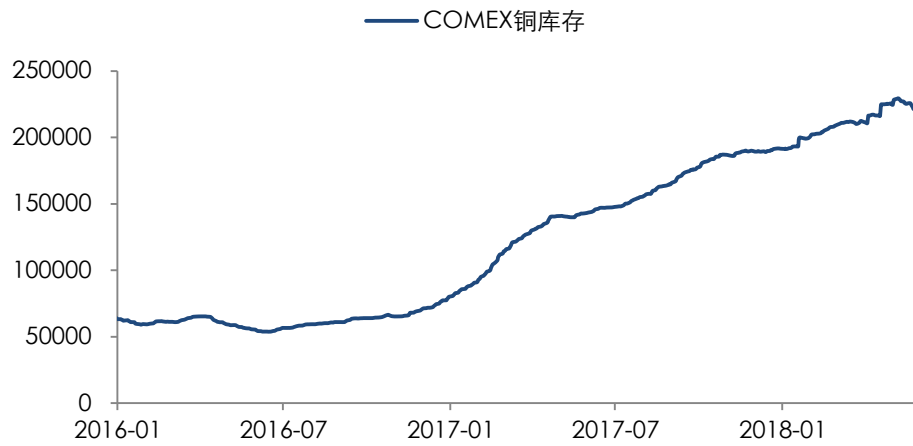
数据来源: WIND, 兴证期货研发部

图 6: LME 铜库存分洲情况 (吨)



数据来源: WIND, 兴证期货研发部

图 7: COMEX 铜库存 (吨)



数据来源: WIND, 兴证期货研发部

图 8: 上期所库存 (吨)



数据来源: WIND, 兴证期货研发部

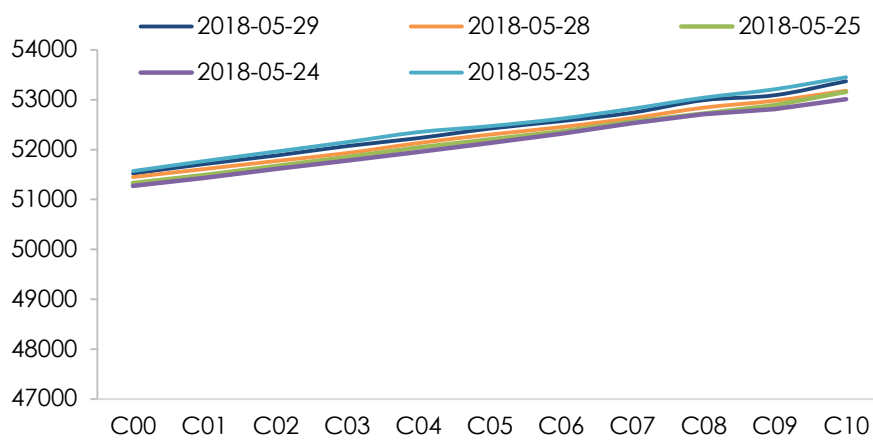
图 9: 保税区库存 (万吨)



数据来源: WIND, 兴证期货研发部

期限结构:

图 10: 沪铜期限结构



数据来源: WIND, 兴证期货研发部

分析师承诺

本人以勤勉的职业态度，独立、客观地出具本报告。本报告清晰准确地反映了本人的研究观点。报告所采用的数据均来自公开资料，分析逻辑基于本人的职业理解，通过合理判断的得出结论，力求客观、公正，结论，不受任何第三方的授意影响。本人不曾因也将不会因本报告中的具体推荐意见或观点而直接或间接接收到任何形式的报酬。

免责声明

本报告的信息均来源于公开资料，我公司对这些信息的准确性和完整性不作任何保证，也不保证所包含的信息和建议不会发生任何变更。文中的观点、结论和建议仅供参考。兴证期货可发出其它与本报告所载资料不一致及有不同结论的报告。本报告及该等报告反映编写分析员的不同设想、见解及分析方法。报告所载资料、意见及推测仅反映分析员于发出此报告日期当日的独立判断。

客户不应视本报告为作出投资决策的惟一因素。本报告中所指的投资及服务可能不适合个别客户，不构成客户私人咨询建议。本公司未确保本报告充分考虑到个别客户特殊的投资目标、财务状况或需要。本公司建议客户应考虑本报告的任何意见或建议是否符合其特定状况，以及（若有必要）咨询独立投资顾问。

在任何情况下，本报告中的信息或所表述的意见并不构成对任何人的投资建议。在任何情况下，本公司不对任何人因使用本报告中的任何内容所引致的损失负任何责任。

本报告的观点可能与资管团队的观点不同或对立，对于基于本报告全面或部分做出的交易、结果，不论盈利或亏损，兴证期货研究发展部不承担责任。

本报告版权仅为兴证期货有限公司所有，未经书面许可，任何机构和个人不得以任何形式翻版、复制和发布。如引用、刊发，需注明出处兴证期货研究发展部，且不得对本报告进行有悖原意的引用、删节和修改。