

需求较差叠加监管担忧，期债低开 较大幅收跌

兴证期货·研发中心

2018年4月26日 星期四

金融研究团队

刘文波

从业资格编号：F0286569

投资咨询编号：Z0010856

尚芳

从业资格编号：F3013528

投资咨询编号：Z0013058

高歆月

从业资格编号：F3023194

联系人

尚芳

021-20370946

shangfang@xzfutures.com

内容提要

● 行情回顾

昨日5年期国债期货主力TF1806合约报97.84元，跌0.11元或0.11%，成交8952手。国债期货下季TF1809合约报97.77元，跌0.12元或0.12%，成交139手。国债期货隔季TF1812合约报98.045元，涨0.045或0.05%，成交0手。10年期国债期货主力T1806合约报94.575元，跌0.395元或0.42%，成交34648手。国债期货下季T1809合约报94.555元，跌0.375元或0.40%，成交1322手。国债期货近隔季T1812合约报94.60元，跌0.35元或0.37%，成交14手。

● 后市展望及策略建议

昨日国债期货早盘低开偏弱震荡，午盘跳水跌幅有所扩大，临近尾盘再度跳水，十年期债较大幅收跌。现券方面，5年期收益率下行2.01bp至3.2657%，10年期收益率上行2.63bp至3.6118%，IRS小幅上行，昨日一级市场方面，新发行的1年期和10年期国债中标利率小幅低于二级市场收益率，但投标倍数较差约为2倍，带动期债午盘跳水，同时市场担忧资管新规将落地，期债尾盘再度跳水，昨日定向降准实施，央行暂停公开市场操作，净回笼1500亿元，资金利率涨跌不一，资金面紧张势稍有缓和。操作上，长期投资者轻仓逢低试多，短期投资者前期多TF空T继续持有，仅供参考。

1. 市场行情和宏观高频数据

1.1 国债期货行情和关键期限国债收益率

从主力合约来看，主力 TF1806 合约结算价为 97.885 元，成交 8952 手，持仓 19540 手，较前一交易日增仓 387 手；主力 T1806 合约结算价为 94.66 元，成交 34648 手，持仓 43625 手，较前一结算日减仓 170 手。

图 1：国债期货行情

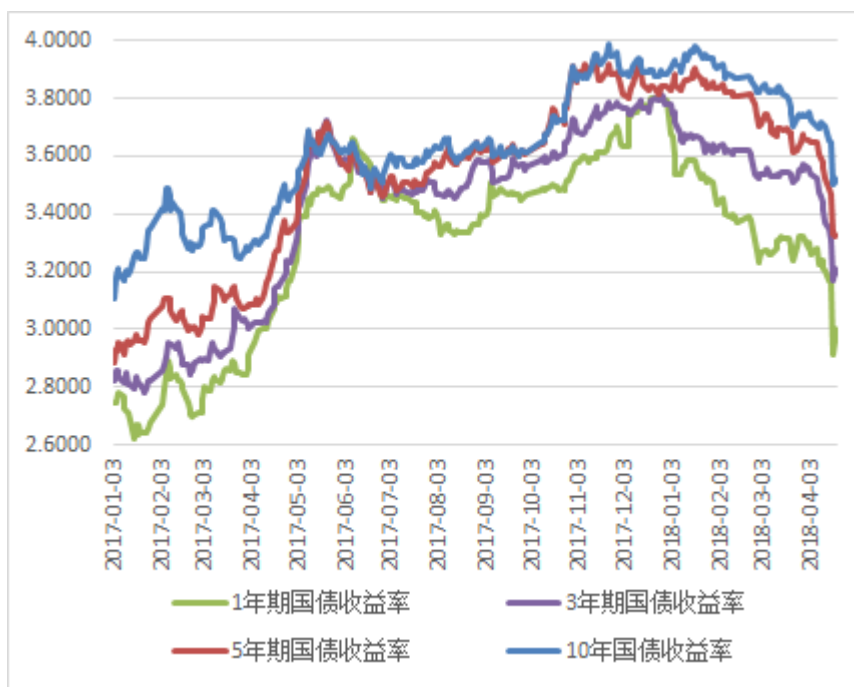
| 品种 | TF1806 | TF1809 | TF1812 |
|---------|--------|--------|--------|
| 开盘价 | 97.920 | 97.850 | 0.000 |
| 收盘价 | 97.840 | 97.770 | 98.045 |
| 最高价 | 97.980 | 97.865 | 0.000 |
| 最低价 | 97.810 | 97.770 | 0.000 |
| 结算价 | 97.885 | 97.805 | 97.935 |
| 涨跌 | -0.110 | -0.120 | 0.045 |
| 涨跌幅 (%) | -0.11 | -0.12 | 0.05 |
| 成交量 | 8,952 | 139 | 0 |
| 持仓量 | 19,540 | 1,043 | 25 |
| 仓差 | 387 | 53 | 0 |

| 品种 | T1806 | T1809 | T1812 |
|---------|--------|--------|--------|
| 开盘价 | 94.900 | 94.840 | 94.800 |
| 收盘价 | 94.575 | 94.555 | 94.600 |
| 最高价 | 94.930 | 94.890 | 94.800 |
| 最低价 | 94.550 | 94.545 | 94.600 |
| 结算价 | 94.660 | 94.630 | 94.620 |
| 涨跌 | -0.395 | -0.375 | -0.350 |
| 涨跌幅 (%) | -0.42 | -0.40 | -0.37 |
| 成交量 | 34,648 | 1,322 | 14 |
| 持仓量 | 43,625 | 3,696 | 48 |
| 仓差 | -170 | 440 | 2 |

数据来源：Wind，兴证期货研发部

国债现券方面，1Y 期国债收益率变动 0.95bp 至 3.0247%，3Y 国债收益率变动 0.01bp 至 3.178%，5Y 期国债收益率变动-2.01bp 至 3.2657%，10Y 期国债收益率变动 2.63bp 至 3.6118%。

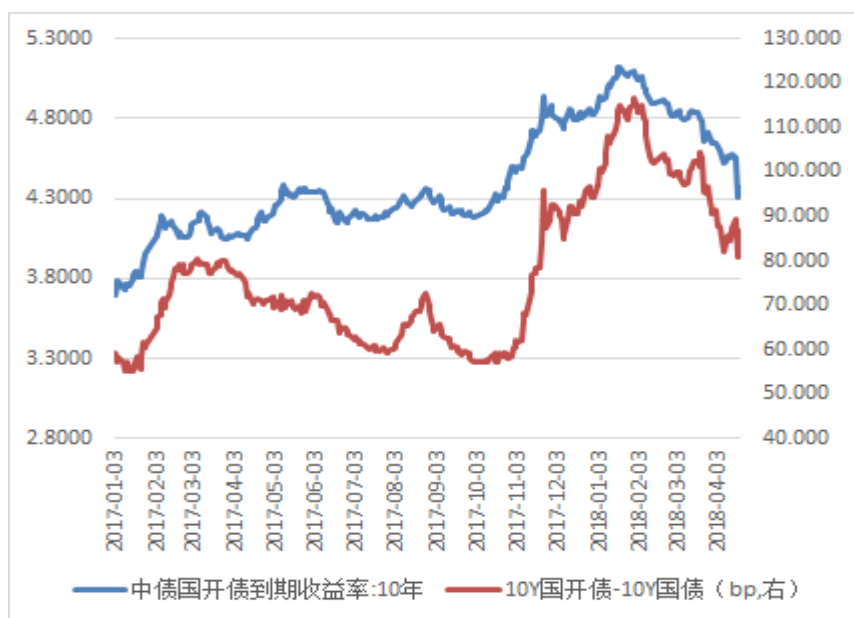
图 2：关键期限国债收益率



数据来源：Wind，兴证期货研发部

10 年期国开债收益率变动 3.26bp 至 4.3835%，国开国债利差变动 0.63bp 至 77.17bp。

图 3：10 年期国开债收益率和国开国债利差



数据来源：Wind，兴证期货研发部

1.2 美债收益率和中美利差

美国 10 年期国债收益率变动 3.0bp 至 3.03%，中美利差变动-0.37bp 至 58.18bp。

图 4：美债收益率和中美利差



数据来源：Wind，兴证期货研发部

1.3 人民币汇率

美元兑人民币中间价变动-1.63bp 至 6.3066，美元兑人民币收盘价变动 1.12bp 至 6.3204。

图 5：人民币汇率

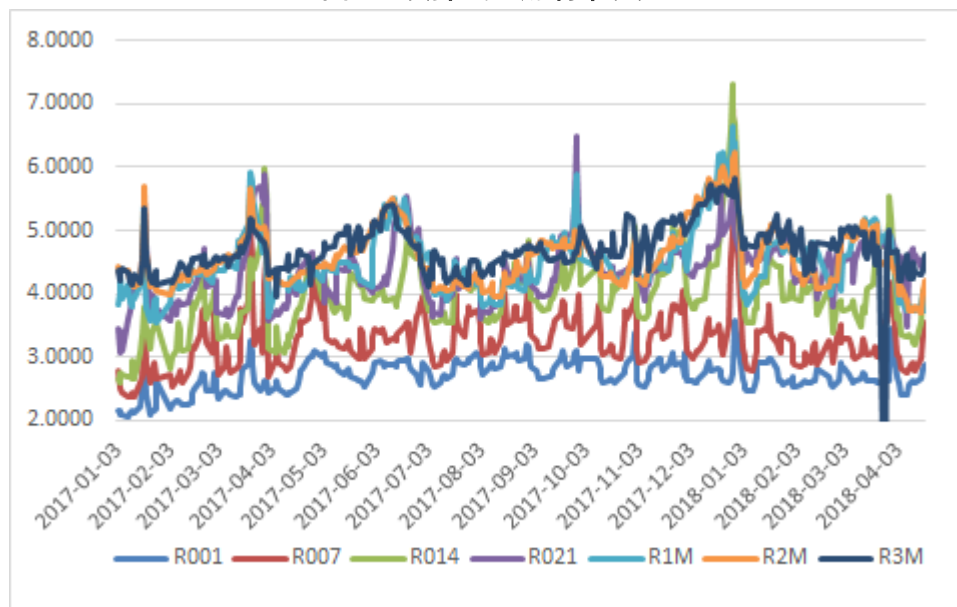


数据来源：Wind，兴证期货研发部

1.4 资金利率

银行间质押式回购利率 1D 变动-69.82bp 至 3.3567%，7D 变动-136.62bp 至 4.7907%，14D 变动-159.31bp 至 5.5881%，1M 变动-38.16bp 至 4.5871%。

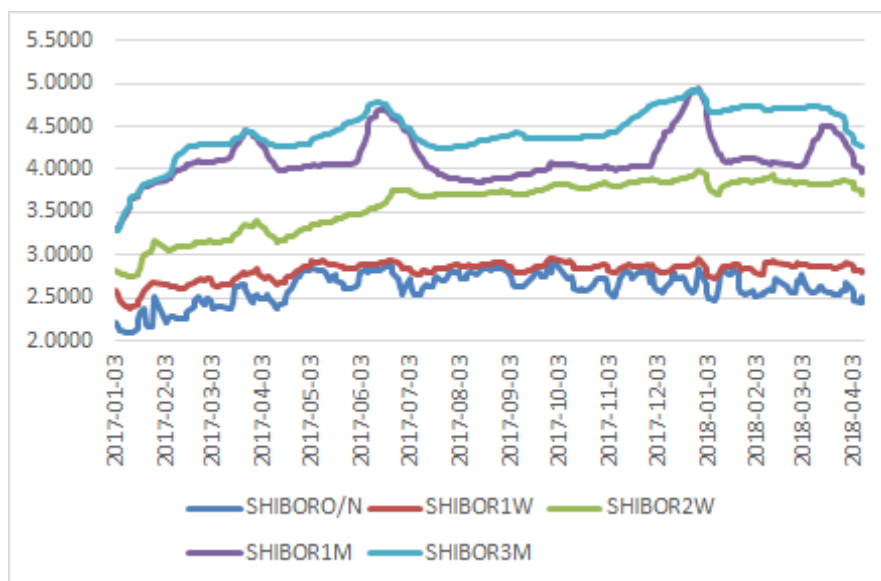
图 6：质押式回购利率(R)



数据来源：Wind，兴证期货研发部

上海银行间同业拆借利率 1D 变动-0.8bp 至 2.728%，7D 变动 0.4bp 至 2.911%，14D 变动 0.2bp 至 3.821%，1M 变动 3.2bp 至 3.78%，3M 变动-0.7bp 至 3.984%。

图 7：上海银行间同业拆借利率(shibor)



数据来源：Wind，兴证期货研发部

1.5 宏观高频指标

猪肉全国均价变动 0.00 元至 20.91 元，猪肉批发价变动 0.00 元至 16.76 元。

图 8：猪肉价格



数据来源：Wind，兴证期货研发部

NYMEX 原油活跃合约结算价变动 0.35 美元至 68.05 美元，ICE 布油活跃合约结算价变动 0.16 美元至 73.23 美元，ICEWTI 原油活跃合约结算价变动 0.37 美元至 65.34 美元。

图 9：原油价格



数据来源：Wind，兴证期货研发部

2. 价差跟踪和 CTD 券

2.1 国债期货价差

5 年期国债期货主力合约和 10 年期国债期货主力合约结算价价差变动 0.245 元至 3.225 元；5 年期国债期货跨期价差变动 0.02 元至 0.08 元，10 年期国债期货跨期价差变动-0.01 元至 0.03 元。

表 1: 跨品种和跨期价差跟踪表

| 价差 | 跨品种价差 (TF-T 结算价) | | | TF 跨期价差 (结算价) | | T 跨期价差 (结算价) | |
|----|------------------|-------|-------|---------------|--------|--------------|-------|
| | 当季 | 下季 | 隔季 | 当季-下季 | 下季-隔季 | 当季-下季 | 下季-隔季 |
| 现值 | 3.225 | 3.175 | 3.315 | 0.08 | -0.13 | 0.03 | 0.01 |
| 前值 | 2.98 | 2.96 | 3.05 | 0.06 | -0.11 | 0.04 | -0.02 |
| 变动 | 0.245 | 0.215 | 0.265 | 0.020 | -0.020 | -0.010 | 0.030 |

数据来源: Wind, 兴证期货研发部

表 2: TF1806 活跃可交割券

| 序号 | 代码 | 到期收益率 | 剩余期限 | 转换因子 | 久期 | IRR | 基差 | 成交量 (亿) |
|----|------------|--------|--------|--------|--------|---------|--------|---------|
| 1 | 1700003.IB | 3.4550 | 4.4055 | 1.0231 | 4.0717 | 0.6695 | 0.3817 | 3.1 |
| 2 | 170014.IB | 3.4550 | 4.2192 | 1.0178 | 3.8948 | 0.2634 | 0.4206 | 6.4 |
| 3 | 130018.IB | 3.3164 | 5.3288 | 1.0513 | 4.8229 | -1.8115 | 0.7897 | 24 |
| 4 | 180009.IB | 3.2700 | 4.9863 | 1.0075 | 4.6875 | -3.8953 | 0.9271 | 44 |
| 5 | 180001.IB | 3.1800 | 4.737 | 1.0341 | 4.3887 | -7.2715 | 1.4929 | 3.8 |

数据来源: Wind, 兴证期货研发部

表 3: T1806 活跃可交割券

| 序号 | 代码 | 到期收益率 | 剩余期限 | 转换因子 | 久期 | IRR | 基差 | 成交量 (亿) |
|----|-----------|--------|---------|--------|--------|--------|--------|---------|
| 1 | 080013.IB | 3.6700 | 10.3041 | 1.1689 | 8.2532 | 3.407 | 0.1541 | 1 |
| 2 | 170018.IB | 3.6900 | 9.2795 | 1.0469 | 7.9077 | 2.7294 | 0.117 | 4 |
| 3 | 160017.IB | 3.7100 | 8.2822 | 0.9813 | 7.3838 | 0.9296 | 0.2487 | 3.6 |
| 4 | 160023.IB | 3.6900 | 8.5315 | 0.9778 | 7.5345 | 0.7632 | 0.2601 | 3.3 |
| 5 | 170010.IB | 3.6700 | 9.0301 | 1.0404 | 7.6788 | 0.6829 | 0.3718 | 2.5 |

数据来源: Wind, 兴证期货研发部

分析师承诺

本人以勤勉的职业态度，独立、客观地出具本报告。本报告清晰地反映了本人的研究观点。报告所采用的数据均来自公开资料，分析逻辑基于本人的职业理解，通过合理判断的得出结论，力求客观、公正，结论，不受任何第三方的授意影响。本人不曾因也将不会因本报告中的具体推荐意见或观点而直接或间接接收到任何形式的报酬。

免责声明

本报告的信息均来源于公开资料，我公司对这些信息的准确性和完整性不作任何保证，也不保证所包含的信息和建议不会发生任何变更。文中的观点、结论和建议仅供参考。兴证期货可发出其它与本报告所载资料不一致及有不同结论的报告。本报告及该等报告反映编写分析员的不同设想、见解及分析方法。报告所载资料、意见及推测仅反映分析员于发出此报告日期当日的独立判断。

客户不应视本报告为作出投资决策的惟一因素。本报告中所指的投资及服务可能不适合个别客户，不构成客户私人咨询建议。本公司未确保本报告充分考虑到个别客户特殊的投资目标、财务状况或需要。本公司建议客户应考虑本报告的任何意见或建议是否符合其特定状况，以及（若有必要）咨询独立投资顾问。

在任何情况下，本报告中的信息或所表述的意见并不构成对任何人的投资建议。在任何情况下，本公司不对任何人因使用本报告中的任何内容所引致的损失负任何责任。

本报告的观点可能与资管团队的观点不同或对立，对于基于本报告全面或部分做出的交易、结果，不论盈利或亏损，兴证期货研究发展部不承担责任。

本报告版权仅为兴证期货有限公司所有，未经书面许可，任何机构和个人不得以任何形式翻版、复制和发布。如引用、刊发，需注明出处兴证期货研究发展部，且不得对本报告进行有悖原意的引用、删节和修改。