

兴证期货·研发中心

2018年4月16日 星期一

农产品研究团队

李国强

从业资格编号：F0292230

投资咨询编号：Z0012887

程然

从业资格编号：F3034063

黄维

从业资格编号：F3015232

联系人

黄维

021-20370941

huangwei@xzfutures.com

内容提要

上周美糖低位震荡，巴西新榨季生产进入高峰期，关注最新数据。国内方面，上周五现货报价继续下调，郑糖弱势震荡。从基本面看，目前的糖价在广西制糖成本的下沿，而白糖此轮跌势至今，在成本附近还没有过像样的反弹。我们认为目前处于熊市的第一阶段，在这一阶段当价格下跌到成本时会受到支撑并形成反弹。从中长期看，下跌的趋势没有改变，很有可能会在反弹后出现中长期的空单入场点。

目前下游的库存较为薄弱，买涨不买跌的心态比较普遍。对于多头来说，最重要的是缺乏新的题材。旺季消费，成本支撑，国储1月份没有出库等都是利多因素，但是并不足以支撑起市场信心。二三季度抛储的次数较少，量也不多，因此9月底之前即使抛储量也不会很大，本榨季期末库存可能维持一个偏中性的水平。操作上建议暂时观望。

1. 重要数据一览

期货市场										
品种	收盘价	涨跌	涨跌幅(%)	持仓量	变化(%)	成交量	变化(%)			
SR1805 元/吨	5470	-75	-1.33	16.24	-11.53	7.01	24.64			
SR1809 元/吨	5527	-13	-0.23	44.94	2.12	24.85	-5.86			
基差										
	柳州现货-SR805 (元/吨)			柳州现货-SR809 (元/吨)			柳州现货-SR901 (元/吨)			
当日报价	251			250			312			
前一日报价	189			194			266			
涨跌	62			56			46			
期差										
	SR805-SR809(元/吨)					SR809-SR901(元/吨)				
当日报价	-1					62				
前一日报价	5					72				
涨跌	-6					-10				
现货市场										
	主要产区				进口地区		主要销区			
	南宁	柳州	昆明	湛江	日照	营口	上海	天津	武汉	广州
当日报价	5810	5770	5455	5725	6500	--	6030	5780	6175	5950
前日报价	5855	5770	5485	5725	6500	--	6030	5880	6175	6000
涨跌	-45	0	-30	0	0	--	0	-100	0	-50

仓单				
日期	单位	仓单	有效预报	总库存
	张	44900	6448	51348
变化	张	-1336	1252	-84

外盘行情							
	收盘价	涨跌	涨跌 (%)	持仓 万手	变化 (%)	成交 万手	变化 (%)
11 号糖 1803 美分/磅	12.04	-0.02	-0.17	22.18	-16.09	10.82	-21.33
11 号糖 1805 美分/磅	12.14	0.02	0.17	40.91	10.95	10.79	-11.45
期差							
ICE1803/ICE1805							
当日报价	0.992						
前一日报价	0.994						
涨跌	-0.002						

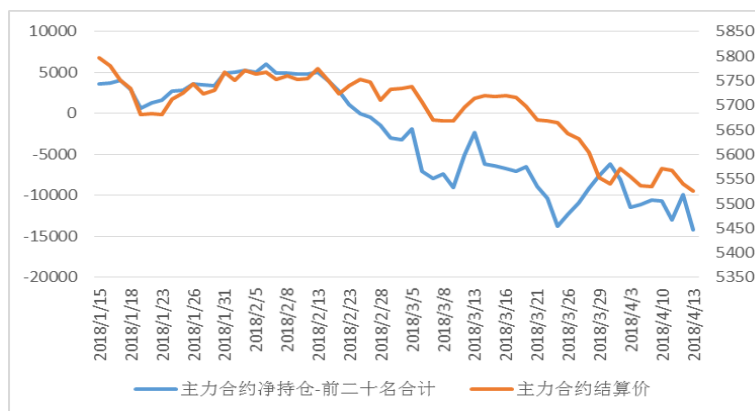
2. 市场分析及展望

上周美糖低位震荡，巴西新榨季生产进入高峰期，关注最新数据。国内方面，上周五现货报价继续下调，郑糖弱势震荡。从基本面看，目前的糖价在广西制糖成本的下沿，而白糖此轮跌势至今，在成本附近还没有过像样的反弹。我们认为目前处于熊市的第一阶段，在这一阶段当价格下跌到成本时会受到支撑并形成反弹。从中长期看，下跌的趋势没有改变，很有可能会在反弹后出现中长期的空单入场点。

目前下游的库存较为薄弱，买涨不买跌的心态比较普遍。对于多头来说，最重要的是缺乏新的题材。旺季消费，成本支撑，国储 1 月份没有出库等都是利多因素，但是并不足以支撑起市场信心。二三季度抛储的次数较少，量也不多，因此 9 月底之前即使抛储量也不会很大，本榨季期末库存可能维持一个偏中性的水平。操作上建议暂时观望。

3. 重要图表

图 1: 郑糖主力合约净持仓



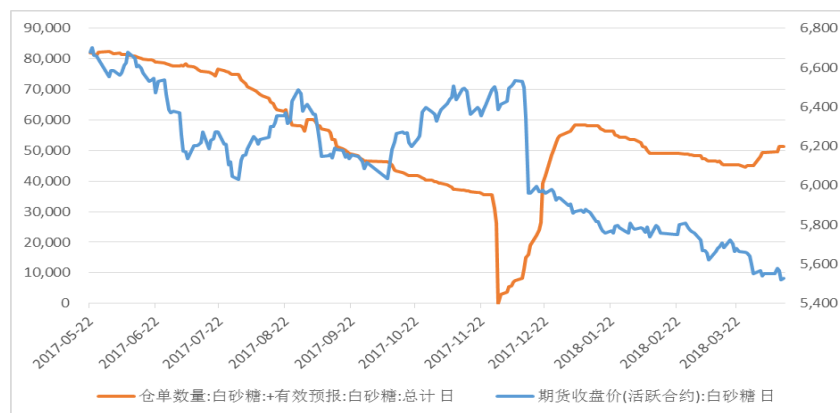
数据来源: Wind, 兴证期货研发部

图 2: 郑糖 5-9 价差



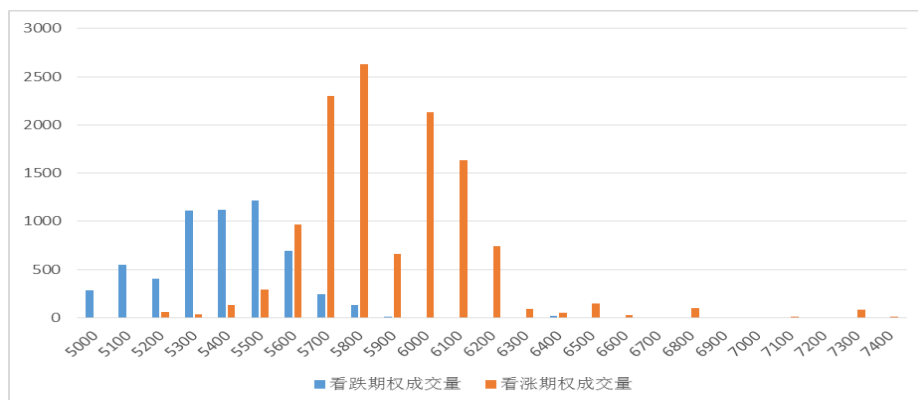
数据来源: Wind, 兴证期货研发部

图 3: 郑糖仓单



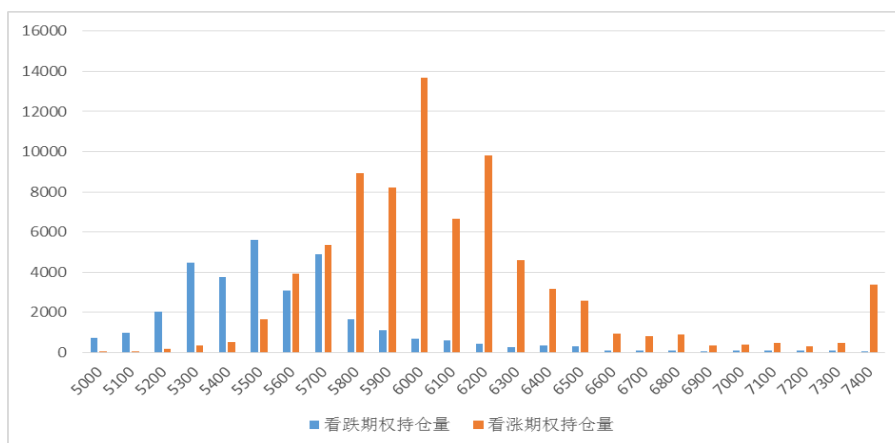
数据来源: Wind, 兴证期货研发部

图 4：白糖 809 期权各合约成交量（2018/04/13）



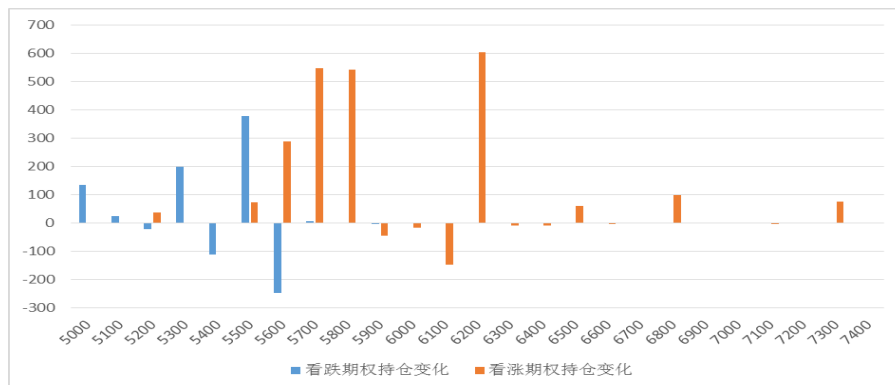
数据来源：wind，兴证期货研发部

图 5：白糖 809 期权各合约持仓量（2018/04/13）



数据来源：wind，兴证期货研发部

图 6：白糖 809 期权各合约持仓变化（2018/04/13）



数据来源：wind，兴证期货研发部

分析师承诺

本人以勤勉的职业态度，独立、客观地出具本报告。本报告清晰地反映了本人的研究观点。报告所采用的数据均来自公开资料，分析逻辑基于本人的职业理解，通过合理判断的得出结论，力求客观、公正，结论，不受任何第三方的授意影响。本人不曾因也将不会因本报告中的具体推荐意见或观点而直接或间接接收到任何形式的报酬。

免责声明

本报告的信息均来源于公开资料，我公司对这些信息的准确性和完整性不作任何保证，也不保证所包含的信息和建议不会发生任何变更。文中的观点、结论和建议仅供参考。兴证期货可发出其它与本报告所载资料不一致及有不同结论的报告。本报告及该等报告反映编写分析员的不同设想、见解及分析方法。报告所载资料、意见及推测仅反映分析员于发出此报告日期当日的独立判断。

客户不应视本报告为作出投资决策的惟一因素。本报告中所指的投资及服务可能不适合个别客户，不构成客户私人咨询建议。本公司未确保本报告充分考虑到个别客户特殊的投资目标、财务状况或需要。本公司建议客户应考虑本报告的任何意见或建议是否符合其特定状况，以及（若有必要）咨询独立投资顾问。

在任何情况下，本报告中的信息或所表述的意见并不构成对任何人的投资建议。在任何情况下，本公司不对任何人因使用本报告中的任何内容所引致的损失负任何责任。

本报告的观点可能与资管团队的观点不同或对立，对于基于本报告全面或部分做出的交易、结果，不论盈利或亏损，兴证期货研究发展部不承担责任。

本报告版权仅为兴证期货有限公司所有，未经书面许可，任何机构和个人不得以任何形式翻版、复制和发布。如引用、刊发，需注明出处兴证期货研究发展部，且不得对本报告进行有悖原意的引用、删节和修改。