

兴证期货·研发中心

2018年4月3日 星期二

金融研究团队

刘文波

从业资格编号：F0286569

投资咨询编号：Z0010856

尚芳

从业资格编号：F3013528

投资咨询编号：Z0013058

高歆月

从业资格编号：F3023194

联系人

尚芳

021-20370946

[shangfang@xzfutures.com](mailto:shangfang@xzfutures.com)

## 内容提要

### ● 行情回顾

昨日 5 年期国债期货主力 TF1806 合约报 96.91 元，跌 0.06 元或 0.06%，成交 6175 手。国债期货下季 TF1809 合约报 96.99 元，跌 0.01 元或 0.01%，成交 56 手。国债期货隔季 TF1812 合约报 97.215 元，涨 0.025 或 0.03%，成交 0 手。10 年期国债期货主力 T1806 合约报 93.65 元，跌 0.08 元或 0.09%，成交 27826 手。国债期货下季 T1809 合约报 93.70 元，跌 0.09 元或 0.10%，成交 286 手。国债期货近隔季 T1812 合约报 93.915 元，涨 0.05 元或 0.05%，成交 0 手。

### ● 后市展望及策略建议

昨日国债期货早盘较大幅低开下探后震荡走高，午盘跌幅收窄，尾盘小幅收跌。现券方面，5 年期收益率下行 0.4bp 至 3.6569%，10 年期收益率下行 0.5bp 至 3.7357%，收益率曲线走平，IRS 持平，昨日公布的财新 PMI 低于预期，期债盘中走高，跌幅收窄，盘后央行上调 SLF 操作利率 5bp，央行继续暂停公开市场操作，净回笼 200 亿元，大多数期限资金利率较大幅下行，跨季后资金面趋松。操作上，长期投资者暂观望为主，短期投资者多 TF 空 T 持有，仅供参考。

## 1. 市场行情和宏观高频数据

### 1.1 国债期货行情和关键期限国债收益率

从主力合约来看，主力 TF1806 合约结算价为 96.94 元，成交 6175 手，持仓 18938 手，较前一交易日减仓 397 手；主力 T1806 合约结算价为 93.665 元，成交 27826 手，持仓 45211 手，较前一结算日增仓 558 手。

图 1：国债期货行情

品种	TF1806	TF1809	TF1812
开盘价	96.970	96.950	0.000
收盘价	96.910	96.990	97.215
最高价	96.970	96.995	0.000
最低价	96.775	96.855	0.000
结算价	96.940	96.985	97.160
涨跌	-0.060	-0.010	0.025
涨跌幅 (%)	-0.06	-0.01	0.03
成交量	6,175	56	0
持仓量	18,938	187	11
仓差	-397	25	0

品种	T1806	T1809	T1812
开盘价	93.535	93.650	0.000
收盘价	93.650	93.700	93.915
最高价	93.715	93.760	0.000
最低价	93.430	93.530	0.000
结算价	93.665	93.705	93.800
涨跌	-0.080	-0.090	0.050
涨跌幅 (%)	-0.09	-0.10	0.05
成交量	27,826	286	0
持仓量	45,211	985	14
仓差	558	58	0

数据来源：Wind，兴证期货研发部

国债现券方面，1Y 期国债收益率变动-3.9bp 至 3.2831%，3Y 国债收益率变动-1.18bp 至 3.5579%，5Y 期国债收益率变动-0.4bp 至 3.6569%，10Y 期国债收益率变动-0.5bp 至 3.7357%。

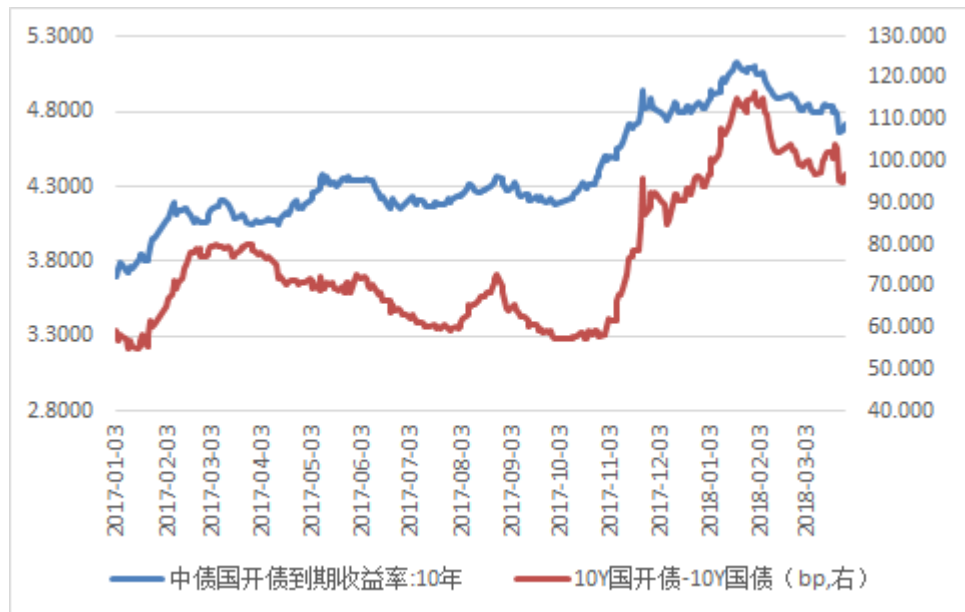
图 2：关键期限国债收益率



数据来源：Wind，兴证期货研发部

10 年期国开债收益率变动 0.48bp 至 4.6505%，国开国债利差变动 0.98bp 至 91.48bp。

图 3：10 年期国开债收益率和国开国债利差



数据来源：Wind，兴证期货研发部

## 1.2 美债收益率和中美利差

美国 10 年期国债收益率变动-1.0bp 至 2.73%，中美利差变动 0.5bp 至 100.57bp。

图 4：美债收益率和中美利差



数据来源：Wind，兴证期货研发部

## 1.3 人民币汇率

美元兑人民币中间价变动-1.17bp 至 6.2764，美元兑人民币收盘价变动 0.7bp 至 6.2803。

图 5：人民币汇率

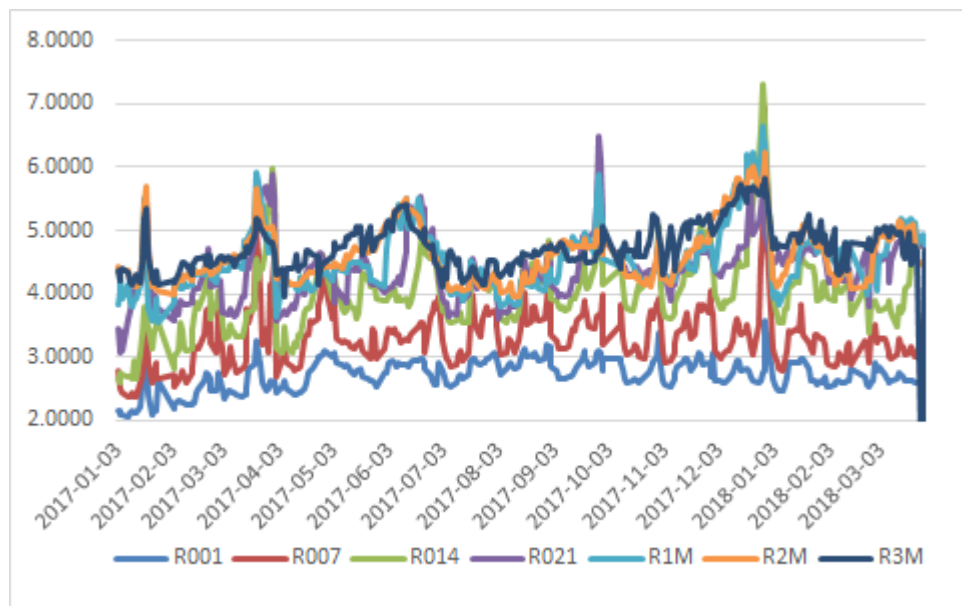


数据来源：Wind，兴证期货研发部

### 1.4 资金利率

银行间质押式回购利率 1D 变动-76.00bp 至 2.6825%，7D 变动-115.97bp 至 3.0314%，14D 变动-159.54bp 至 3.5951%，1M 变动-79.52bp 至 4.0746%。

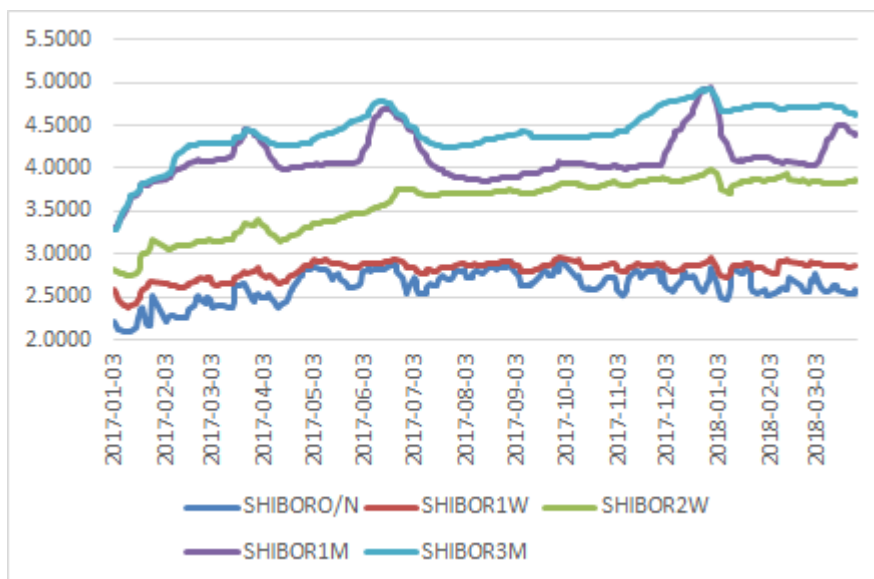
图 6：质押式回购利率(R)



数据来源：Wind，兴证期货研发部

上海银行间同业拆借利率 1D 变动-6.8bp 至 2.622%，7D 变动-3.36bp 至 2.883%，14D 变动-3.45bp 至 3.8465%，1M 变动-10.05bp 至 4.1879%，3M 变动-5.63bp 至 4.4052%。

图 7：上海银行间同业拆借利率(shibor)

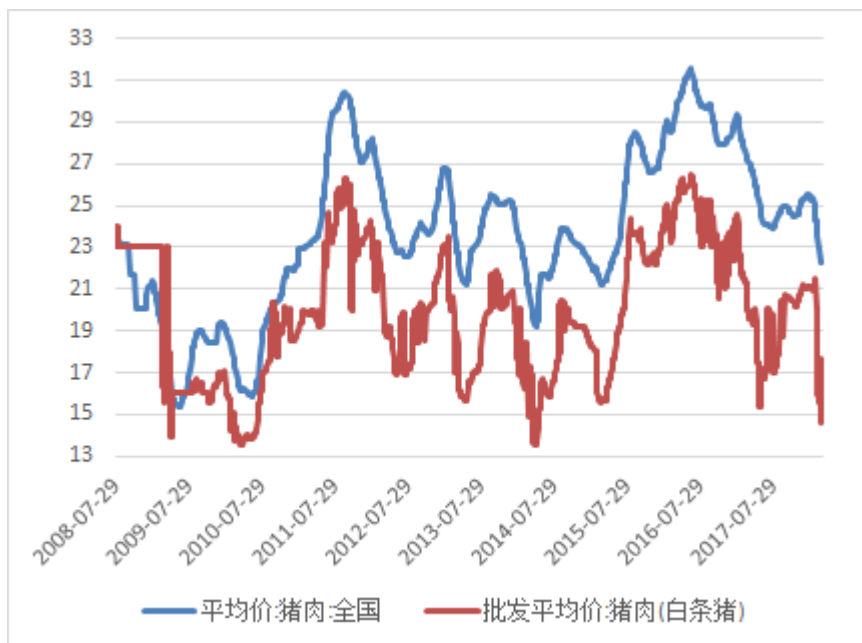


数据来源：Wind，兴证期货研发部

## 1.5 宏观高频指标

上海猪肉全国平均价变动 0.00 元至 22.29 元，猪肉批发价变动 0.00 元至 17.67 元。

图 8：猪肉价格



数据来源：Wind，兴证期货研发部

NYMEX 原油活跃合约结算价变动-1.93 美元至 63.01 美元，ICE 布油活跃合约结算价变动-1.7 美元至 67.64 美元，ICEWTI 原油活跃合约结算价变动-1.58 美元至 60.33 美元。

图 9：原油价格



数据来源：Wind，兴证期货研发部

## 2. 价差跟踪和 CTD 券

### 2.1 国债期货价差

5 年期国债期货主力合约和 10 年期国债期货主力合约结算价价差变动 0.035 元至 3.275 元；5 年期国债期货跨期价差变动-0.015 元至-0.045 元，10 年期国债期货跨期价差变动 0.02 元至-0.04 元。



表 1: 跨品种和跨期价差跟踪表

价差	跨品种价差 (TF-T 结算价)			TF 跨期价差 (结算价)		T 跨期价差 (结算价)	
	当季	下季	隔季	当季-下季	下季-隔季	当季-下季	下季-隔季
现值	3.275	3.28	3.36	-0.045	-0.175	-0.04	-0.095
前值	3.24	3.21	3.325	-0.03	-0.19	-0.06	-0.075
变动	0.035	0.070	0.035	-0.015	0.015	0.020	-0.020

数据来源: Wind, 兴证期货研发部

表 2: TF1806 活跃可交割券

序号	代码	到期收益率	剩余期限	转换因子	久期	IRR	基差	成交量 (亿)
1	1700003.IB	3.7315	4.4685	1.0231	4.1323	2.3642	0.2324	16.7
2	170014.IB	3.7300	4.2822	1.0178	3.9555	1.843	0.3112	18.2
3	180001.IB	3.6500	4.8	1.0341	4.4475	1.549	0.4354	5
4	160006.IB	3.6000	4.9589	0.989	4.6922	1.1043	0.328	8
5	170021.IB	3.6433	4.5507	1.0291	4.2044	0.7346	0.5797	22

数据来源: Wind, 兴证期货研发部

表 3: T1806 活跃可交割券

序号	代码	到期收益率	剩余期限	转换因子	久期	IRR	基差	成交量 (亿)
1	170010.IB	3.8595	9.0932	1.0404	7.7295	3.7932	-0.0323	4.5
2	170018.IB	3.8300	9.3425	1.0469	7.9615	3.3068	0.0692	4.3
3	170025.IB	3.7600	9.5918	1.0668	8.0024	0.9624	0.5547	3.2
4	180004.IB	3.7400	9.8411	1.0708	8.2447	0.798	0.5975	4.7
5	170027.IB	3.7393	6.726	1.0523	5.9886	-8.075	2.361	1.8

数据来源: Wind, 兴证期货研发部

## 分析师承诺

本人以勤勉的职业态度，独立、客观地出具本报告。本报告清晰地反映了本人的研究观点。报告所采用的数据均来自公开资料，分析逻辑基于本人的职业理解，通过合理判断的得出结论，力求客观、公正，结论，不受任何第三方的授意影响。本人不曾因也将不会因本报告中的具体推荐意见或观点而直接或间接接收到任何形式的报酬。

## 免责声明

本报告的信息均来源于公开资料，我公司对这些信息的准确性和完整性不作任何保证，也不保证所包含的信息和建议不会发生任何变更。文中的观点、结论和建议仅供参考。兴证期货可发出其它与本报告所载资料不一致及有不同结论的报告。本报告及该等报告反映编写分析员的不同设想、见解及分析方法。报告所载资料、意见及推测仅反映分析员于发出此报告日期当日的独立判断。

客户不应视本报告为作出投资决策的惟一因素。本报告中所指的投资及服务可能不适合个别客户，不构成客户私人咨询建议。本公司未确保本报告充分考虑到个别客户特殊的投资目标、财务状况或需要。本公司建议客户应考虑本报告的任何意见或建议是否符合其特定状况，以及（若有必要）咨询独立投资顾问。

在任何情况下，本报告中的信息或所表述的意见并不构成对任何人的投资建议。在任何情况下，本公司不对任何人因使用本报告中的任何内容所引致的损失负任何责任。

本报告的观点可能与资管团队的观点不同或对立，对于基于本报告全面或部分做出的交易、结果，不论盈利或亏损，兴证期货研究发展部不承担责任。

本报告版权仅为兴证期货有限公司所有，未经书面许可，任何机构和个人不得以任何形式翻版、复制和发布。如引用、刊发，需注明出处兴证期货研究发展部，且不得对本报告进行有悖原意的引用、删节和修改。