

有色研究团队：

孙二春

期货从业资格编号：

F3004203

投资咨询资格编号：

Z0012934

联系方式：

021-20370947

sunec@xzfutures.com

观望为主

2018年3月29日星期四

投资策略

兴证点铜：昨日 LME 库存增 4200 吨，至 38.82 万吨高位。基本上，铜精矿加工费处于相对低位，需求端欧元区 3 月制造业 PMI 初值 56.60，低于预期，美国制造业 PMI 小幅回升至 55.70，铜终端消费暂时看不到明显走弱迹象。建议暂观望，仅供参考。

行业要闻

1、【江西铜业 3 月 28 日披露 2017 年年报】公司 2017 年实现营业收入 2050.47 亿元，同比增长 1.35%；净利润 16.04 亿元，同比增长 104.57%。基本每股收益 0.46 元。公司拟每股派发股利 0.20 元。

2、【国务院常务会议确定深化增值税改革措施】国务院总理李克强主持召开国务院常务会议，确定深化增值税改革措施，预计全年减税 2400 亿元，将纳税人年销售额标准从 50 万和 80 万上调至 500 万元；自 5 月 1 日期将制造业等行业增值税从 17%降至 16%；交通运输、基础电信等增值税率将从 11%降至 10%。

数据更新

表 1: 国内铜市变化情况 (单位: 元/吨)

指标名称	2018-03-28	2018-03-27	变动	幅度
沪铜主力收盘价	49,260	49,620	-360	-0.73%
SMM 现铜升贴水	-170	-165	-5	-
长江电解铜现货价	49,210	49,310	-100	-0.20%
江浙沪光亮铜价格	44,100	44,200	-100	-0.23%
精废铜价差	5,110	5,110	0	0.00%

表 2: LME 铜市变化情况 (单位: 美元/吨)

指标名称	2018-03-28	2018-03-27	变动	幅度
伦铜电 3 收盘价	6,667	6,657.5	9.5	0.14%
LME 现货结算价	6601.50	6,641.5	-40	-0.60%
LME 现货升贴水 (0-3)	-31.5	-42.50	11	25.88%
上海洋山铜溢价均值	80.0	80.0	0.0	-
上海电解铜 CIF 均值(提单)	76.5	72.5	4.0	-

表 3: LME 铜库存情况 (单位: 吨)

LME 铜库存	2018-03-28	日变动	注销仓单	注销占比
LME 总库存	388,175	4,200	45,400	11.7%
欧洲库存	121,975	-225	12,975	10.6%
亚洲库存	221,775	4,650	26,700	12.0%
美洲库存	44,425	-225	5,725	12.89%

表 4: COMEX 铜库存 (单位: 吨)

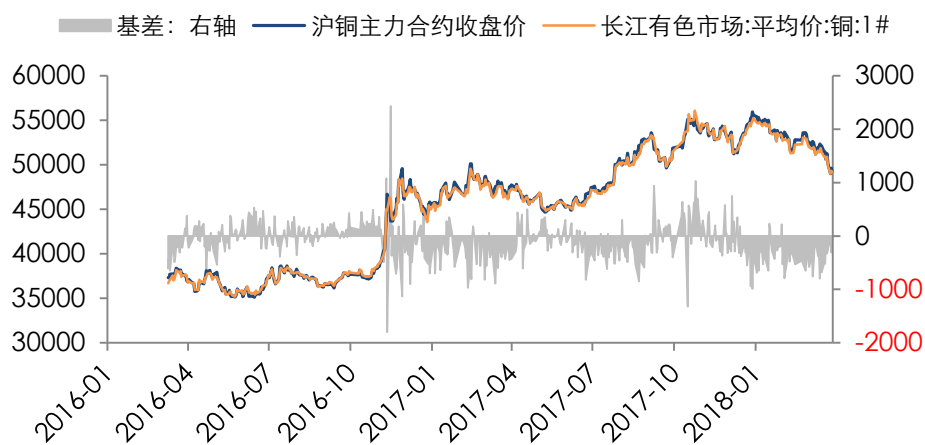
COMEX 铜库存	2018-03-27	2018-03-26	日变动	幅度
COMEX 铜库存	211,915	210,967	948	0.45%

表 5: SHFE 铜仓单日报 (单位: 吨)

SHFE 铜注册仓单	2018-03-28	2018-03-27	变动	幅度
SHFE 铜注册仓单	135,181	133,658	1,523	1.14%
SHFE 铜库存总计	2018-03-23	2018-03-16	变动	幅度
SHFE 铜库存总计	307,435	296,994	10,441	3.52%

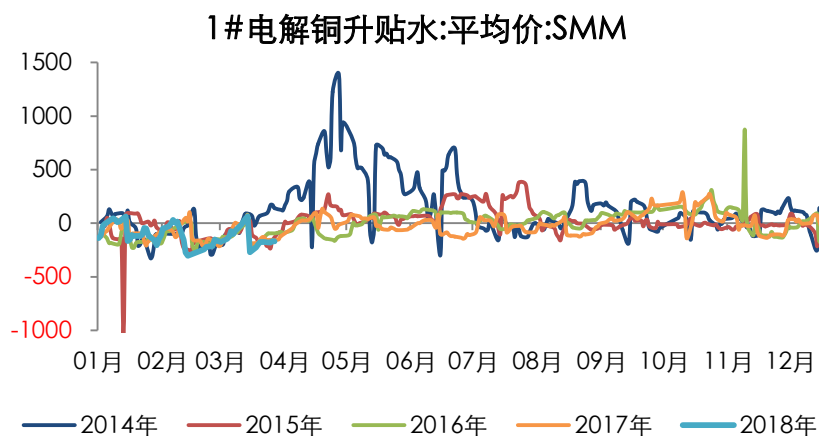
现货市场走势:

图 1: 国内铜期现价



数据来源: WIND, 兴证期货研发部

图 2: 国内电解铜现货升贴水



数据来源: WIND, 兴证期货研发部

图 3: 国内进口铜溢价



数据来源: WIND, 兴证期货研发部

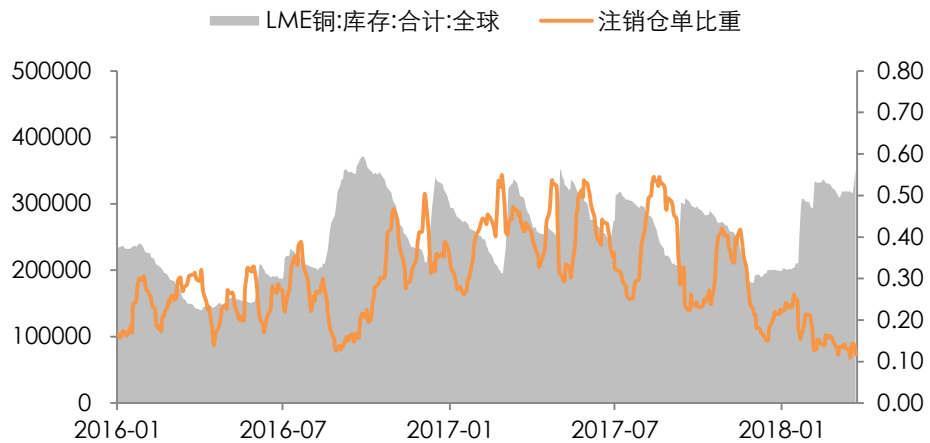
图 4: LME 铜升贴水



数据来源: WIND, 兴证期货研发部

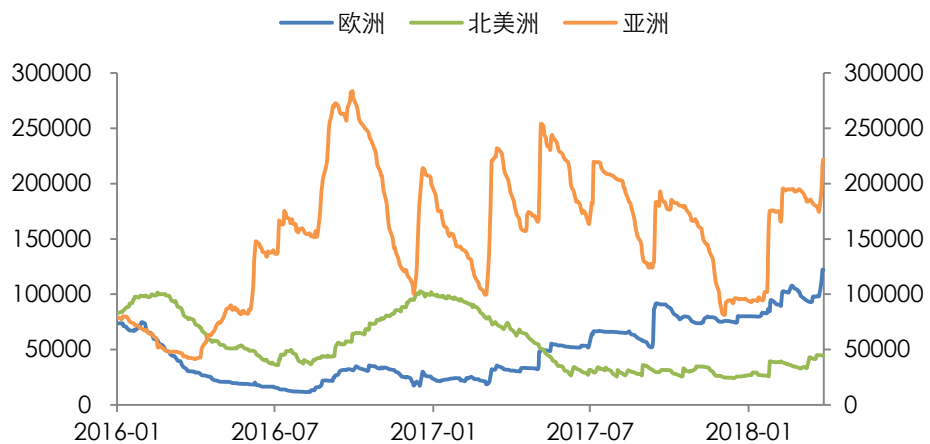
全球铜库存情况:

图 5: LME 铜总库存及注销仓单情况 (吨)



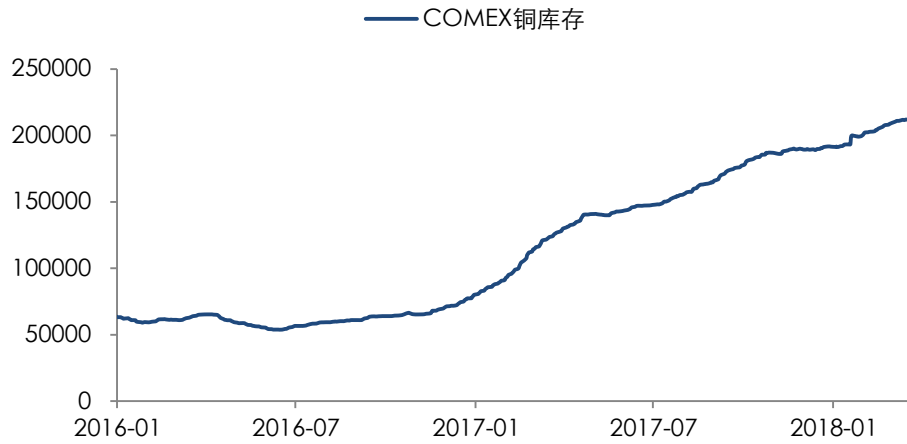
数据来源: WIND, 兴证期货研发部

图 6: LME 铜库存分洲情况 (吨)



数据来源: WIND, 兴证期货研发部

图 7: COMEX 铜库存 (吨)



数据来源: WIND, 兴证期货研发部

图 8: 上期所库存 (吨)



数据来源: WIND, 兴证期货研发部

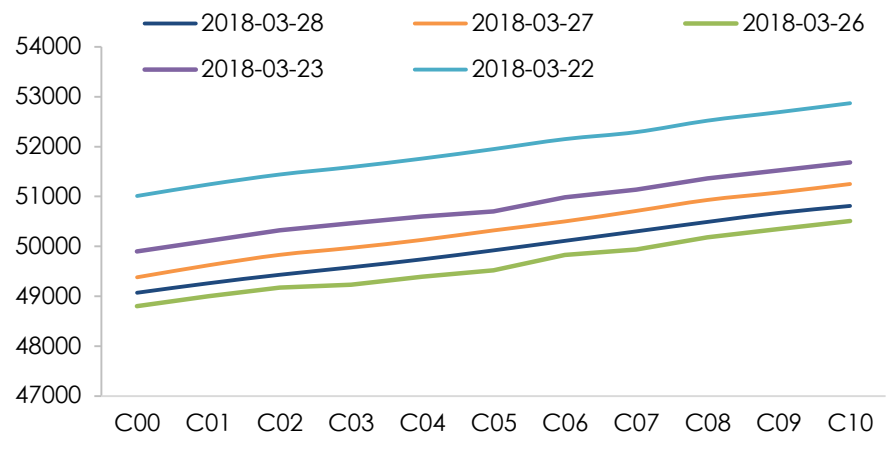
图 9: 保税区库存 (万吨)



数据来源: WIND, 兴证期货研发部

期限结构:

图 10: 沪铜期限结构



数据来源: WIND, 兴证期货研发部

分析师承诺

本人以勤勉的职业态度，独立、客观地出具本报告。本报告清晰准确地反映了本人的研究观点。报告所采用的数据均来自公开资料，分析逻辑基于本人的职业理解，通过合理判断的得出结论，力求客观、公正，结论，不受任何第三方的授意影响。本人不曾因也将不会因本报告中的具体推荐意见或观点而直接或间接接收到任何形式的报酬。

免责声明

本报告的信息均来源于公开资料，我公司对这些信息的准确性和完整性不作任何保证，也不保证所包含的信息和建议不会发生任何变更。文中的观点、结论和建议仅供参考。兴证期货可发出其它与本报告所载资料不一致及有不同结论的报告。本报告及该等报告反映编写分析员的不同设想、见解及分析方法。报告所载资料、意见及推测仅反映分析员于发出此报告日期当日的独立判断。

客户不应视本报告为作出投资决策的惟一因素。本报告中所指的投资及服务可能不适合个别客户，不构成客户私人咨询建议。本公司未确保本报告充分考虑到个别客户特殊的投资目标、财务状况或需要。本公司建议客户应考虑本报告的任何意见或建议是否符合其特定状况，以及（若有必要）咨询独立投资顾问。

在任何情况下，本报告中的信息或所表述的意见并不构成对任何人的投资建议。在任何情况下，本公司不对任何人因使用本报告中的任何内容所引致的损失负任何责任。

本报告的观点可能与资管团队的观点不同或对立，对于基于本报告全面或部分做出的交易、结果，不论盈利或亏损，兴证期货研究发展部不承担责任。

本报告版权仅为兴证期货有限公司所有，未经书面许可，任何机构和个人不得以任何形式翻版、复制和发布。如引用、刊发，需注明出处兴证期货研究发展部，且不得对本报告进行有悖原意的引用、删节和修改。