

白糖日报：偏弱震荡

兴证期货.研究发展部

2017年11月27日星期一

农产品研究团队：

李国强

投资咨询编号：Z0012887

从业资格编号：F0292230

程然

从业资格编号：F3034063

黄维

从业资格编号：F3015232

联系人：

黄维

huangwei@xzfutures.com

联系电话：021-20370941

一、重要数据一览

期货市场										
品种	收盘价	涨跌	涨跌幅(%)	持仓量	变化(%)	成交量	变化(%)			
SR1801 元/吨	6409	36	0.56	65.98	-0.19	20.48	-22.51			
SR1805 元/吨	6143	43	0.70	36.51	0.64	13.00	-12.47			
基差										
	柳州现货-SR801 (元/吨)		柳州现货-SR805 (元/吨)		柳州现货-SR809 (元/吨)					
当日报价	-19		247		282					
前一日报价	2		269		305					
涨跌	-21		-22		-23					
期差										
	SR801-SR805(元/吨)				SR805-SR809(元/吨)					
当日报价	266				35					
前一日报价	267				36					
涨跌	-1				-1					
现货市场										
	主要产区				进口地区		主要销区			
	南宁	柳州	昆明	湛江	日照	营口	上海	天津	武汉	广州
当日报价	6350	6390	6280	6350	6700	6750	6680	6550	6880	6640
前日报价	6350	6390	6290	6350	6700	6750	6680	6550	6880	6640
涨跌	0	0	-10	0	0	0	0	0	0	0

仓单				
日期	单位	仓单数量	有效预报	总库存
	张	35461	0	35461
变化	张	-130	0	-130

外盘行情									
	收盘价	涨跌	涨跌 (%)	持仓万手	变化 (%)	成交万手	变化 (%)		
11 号糖 1803 美分/磅	15.44	0.16	1.05	38.38	0.97	4.42	-26.94		
11 号糖 1805 美分/磅	15.35	0.14	0.92	13.17	-1.64	1.52	-11.63		
期差									
	ICE1803/ICE1805								
当日报价	1.006								
前一日报价	1.004								
涨跌	-0.002								
原糖进口利润									
	升贴 (美分/磅)	期货价格 (美分/磅)	运费 (美元/吨)	汇率	配额内成本	配额外成本	日照	配额内利润	配额外利润
巴西	-0.11	15.27	36.5	6.64	3935	6359	6700	2765	341
泰国	0.94	15.27	15.75	6.64	4051	6555	6700	2649	145

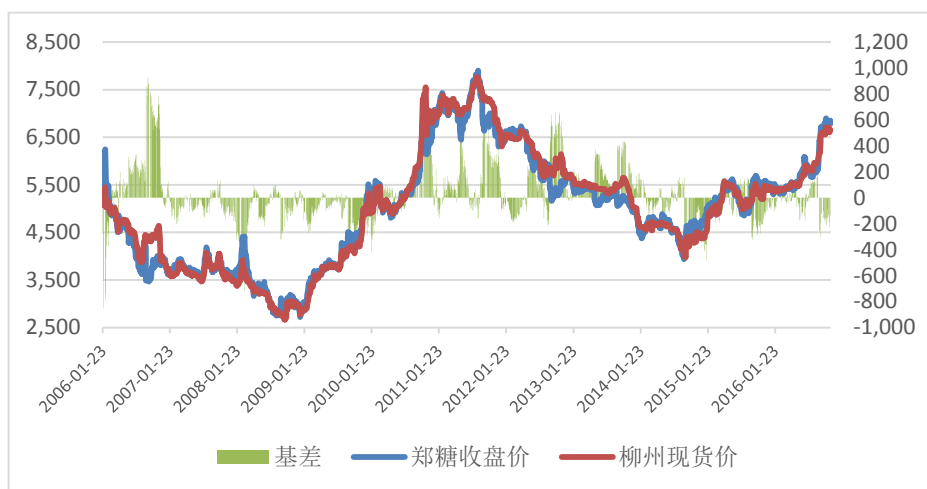
二、市场分析及展望

上周郑糖缩量震荡，现货报价有所松动。10月进口17万吨，同比增加6万吨，符合预期。南方甘蔗糖逐渐开榨，但新糖上市较少，11月产量预计只有7万吨左右，生产高峰要从12月份开始。目前新糖仍未出现主流报价，市场以消化陈糖为主。中下游库存偏低，观望气氛较浓。

此前上涨的模式是基差修复以及1-5价差走扩，反弹的逻辑是现货强势叠加期货超跌，基差修复引发的反弹行情。目前基差基本平水，1-5价差则已处于历史高位，因此这种上涨模式可能无法持续。但这并不意味着郑糖会马上转向跌势，熊市的开启应该是现货价格崩塌，由现货价格更快的下跌来修复基差。关注市场预期与价格之间的距离形成交易机会。

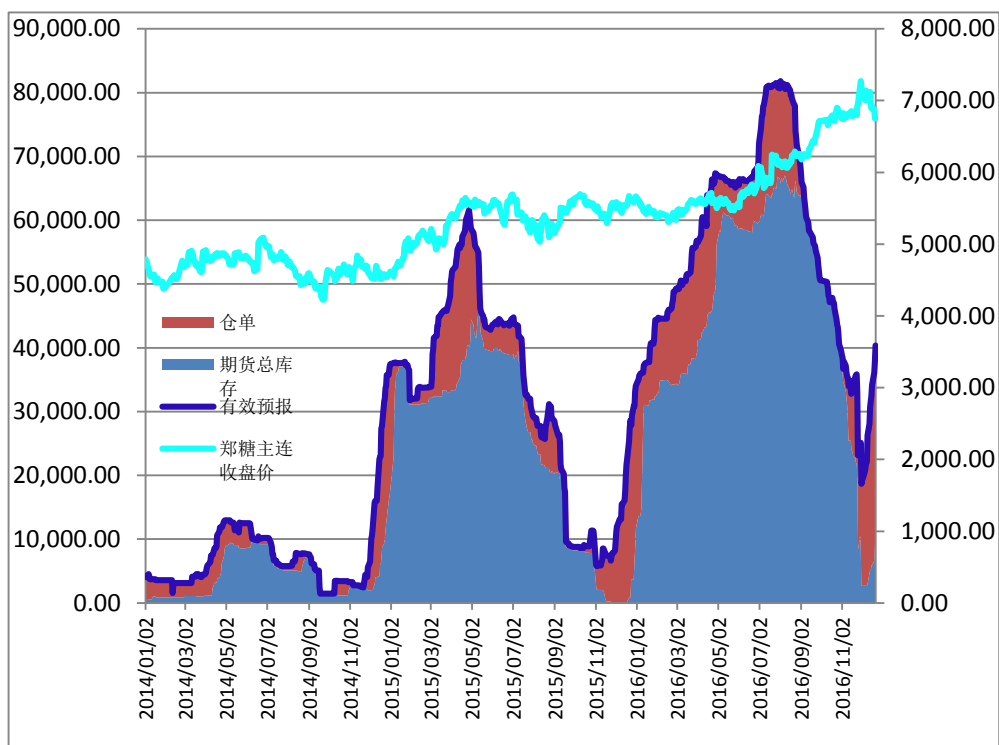
三、重要图表

图 1.国内白糖基差（活跃合约）



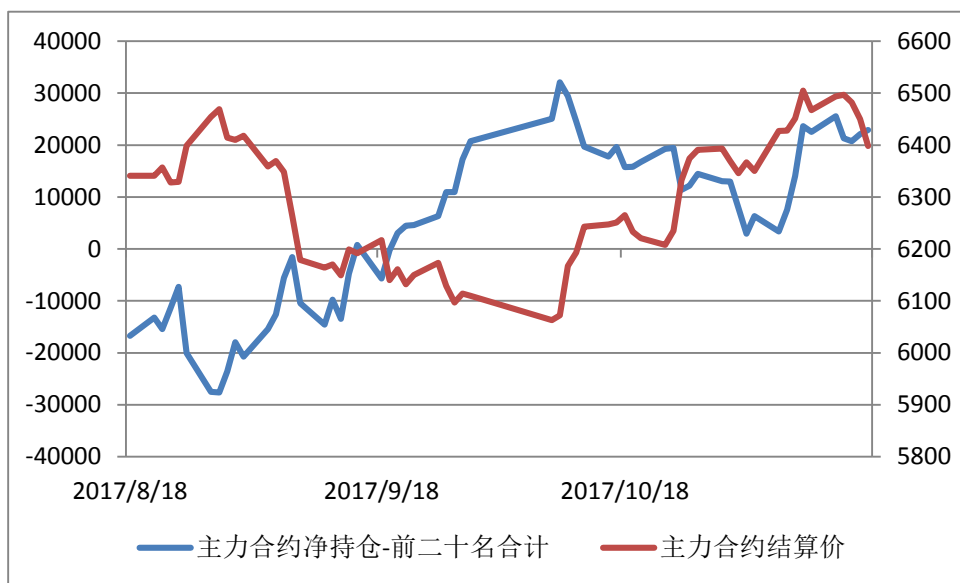
数据来源：Wind，兴证期货研发部

图 2.郑糖仓单变动图



数据来源：Wind，兴证期货研发部

图 4.郑糖主力合约净持仓



数据来源：Wind，兴证期货研发部

分析师承诺

本人以勤勉的职业态度，独立、客观地出具本报告。本报告清晰准确地反映了本人的研究观点。报告所采用的数据均来自公开资料，分析逻辑基于本人的职业理解，通过合理判断的得出结论，力求客观、公正，结论，不受任何第三方的授意影响。本人不曾因也将不会因本报告中的具体推荐意见或观点而直接或间接接收到任何形式的报酬。

免责声明

本报告的信息均来源于公开资料，我公司对这些信息的准确性和完整性不作任何保证，也不保证所包含的信息和建议不会发生任何变更。文中的观点、结论和建议仅供参考。兴证期货可发出其它与本报告所载资料不一致及有不同结论的报告。本报告及该等报告反映编写分析员的不同设想、见解及分析方法。报告所载资料、意见及推测仅反映分析员于发出此报告日期当日的独立判断。

客户不应视本报告为作出投资决策的惟一因素。本报告中所指的投资及服务可能不适合个别客户，不构成客户私人咨询建议。本公司未确保本报告充分考虑到个别客户特殊的投资目标、财务状况或需要。本公司建议客户应考虑本

报告的任何意见或建议是否符合其特定状况，以及（若有必要）咨询独立投资顾问。

在任何情况下，本报告中的信息或所表述的意见并不构成对任何人的投资建议。在任何情况下，本公司不对任何人因使用本报告中的任何内容所引致的损失负任何责任。

本报告的观点可能与资管团队的观点不同或对立，对于基于本报告全面或部分做出的交易、结果，不论盈利或亏损，兴证期货研究发展部不承担责任。

本报告版权仅为兴证期货有限公司所有，未经书面许可，任何机构和个人不得以任何形式翻版、复制和发布。如引用、刊发，需注明出处兴证期货研究发展部，且不得对本报告进行有悖原意的引用、删节和修改。