

仓单				
日期	单位	仓单数量	有效预报	总库存
	张	70212	5936	76148
变化	张	-491	0	-491

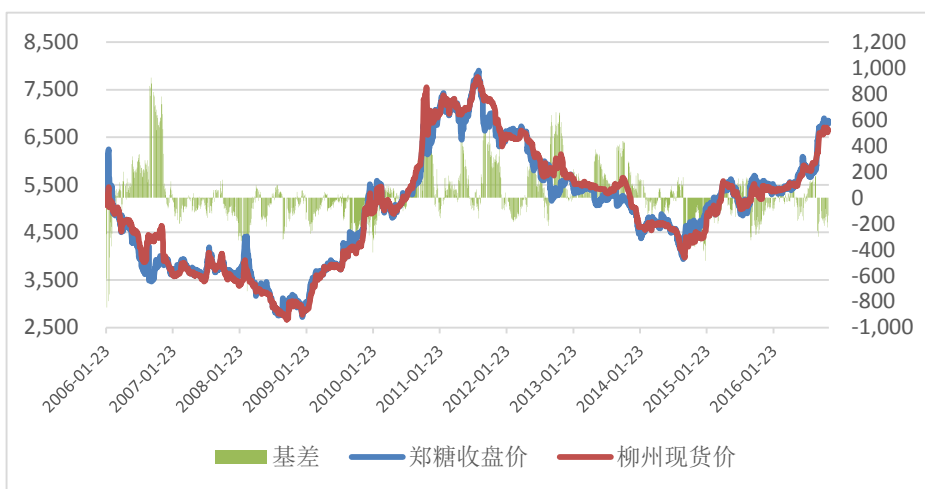
外盘行情									
	收盘价	涨跌	涨跌 (%)	持仓万手	变化 (%)	成交万手	变化 (%)		
11 号糖 1710 美分/磅	13.9	-0.5	-3.47	42.09	0.14	6.37	88.46		
11 号糖 1803 美分/磅	14.72	-0.44	-2.9	18.35	0.01	3.07	93.08		
期差									
	ICE1707/ICE1710								
当日报价	0.944								
前一日报价	0.949								
涨跌	-0.005								
原糖进口利润									
	升贴 (美分/磅)	期货价格 (美分/磅)	运费 (美元/吨)	汇率	配额内成本	配额外成本	柳州	配额内利润	配额外利润
巴西	-0.18	14.14	29	6.79	3720	6065	6450	2730	385
泰国	1.1	14.14	13.25	6.79	3849	6283	6450	2601	167

二、市场分析及展望

隔夜美糖中幅下跌。巴西生产利空以及雷亚尔的反弹令美糖承压下行。未来两多月预计巴西乙醇进口量会有所下降，而国内销量或有所回升。但是加税后对乙醇消费不利。总的来看，短期美糖或再次回落，关注前低支撑力度。国内方面，郑糖短期内可能会进行三角形整理。仅供参考。

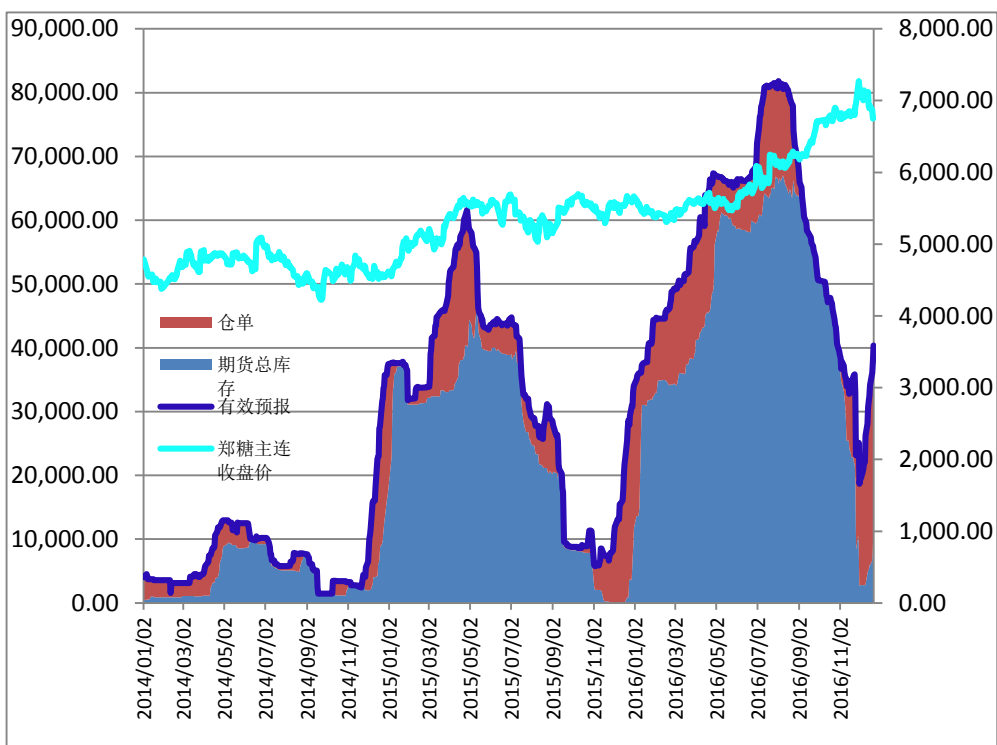
三、重要图表

图 1.国内白糖基差（活跃合约）



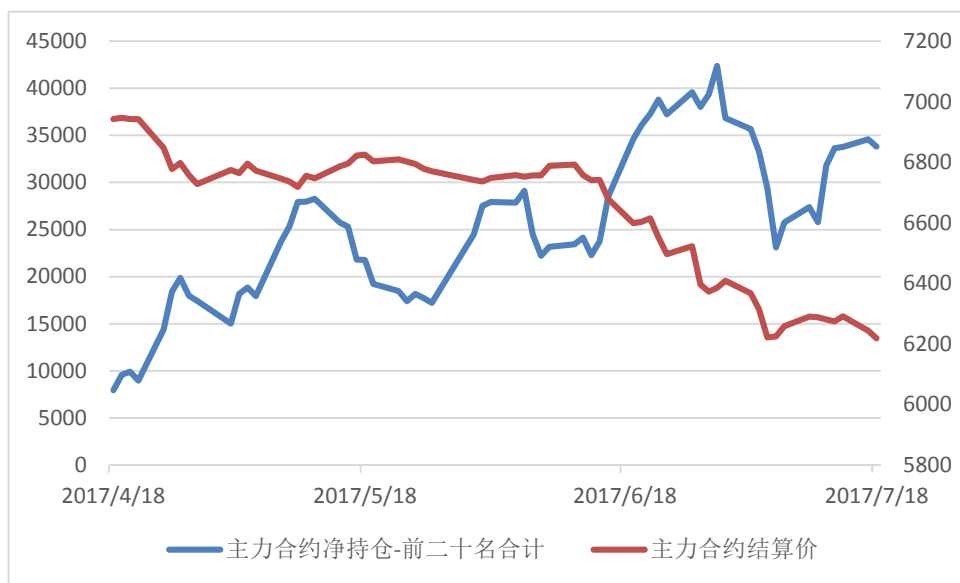
数据来源：Wind，兴证期货研发部

图 2.郑糖仓单变动图



数据来源：Wind，兴证期货研发部

图 4.郑糖主力合约净持仓



数据来源：Wind，兴证期货研发部

分析师承诺

本人以勤勉的职业态度，独立、客观地出具本报告。本报告清晰准确地反映了本人的研究观点。本人不曾因也将不会因本报告中的具体推荐意见或观点而直接或间接接收到任何形式的报酬。

免责声明

客户不应视本报告为作出投资决策的惟一因素。本报告中所指的投资及服务可能不适合个别客户，不构成客户私人咨询建议。本公司未确保本报告充分考虑到个别客户特殊的投资目标、财务状况或需要。本公司建议客户应考虑本报告的任何意见或建议是否符合其特定状况，以及（若有必要）咨询独立投资顾问。

在任何情况下，本报告中的信息或所表述的意见并不构成对任何人的投资建议。在任何情况下，本公司不对任何人因使用本报告中的任何内容所引致的损失负任何责任。